



Fondos Guanajuato de Financiamiento

CUENTA PÚBLICA 2016
GUANAJUATO

Índice	Contenido	Página
Índice		1 - 2
	Información Financiera	
	Introducción	3
	Información Contable	
	Estado de Actividades	*
	Estado de Situación Financiera	*
	Estado de Cambios en la Situación Financiera	*
	Estado de Variación en la Hacienda Pública	*
	Estado Analítico del Activo	*
	Estado Analítico de la Deuda y Otros Pasivos	*
	Estado de Flujo de Efectivo	*
	Informe de Pasivos Contingentes	*
	Notas a los Estados Financieros	
	Notas de Desglose	
	Notas al Estado de Situación Financiera	*
	Notas al Estado de Actividades	*
	Notas al Estado de Variación en la Hacienda Pública	*
	Notas al Estado de Flujo de Efectivo	*
	Conciliación Presupuestaria Contable	*
	Notas de Memoria Cuentas de Orden	*
	Notas de Gestión Administrativa	*
	Información Presupuestaria	
	Estado Analítico de los Ingresos	*
	Estado Analítico del Ejercicio del Presupuesto de Egresos	
	Por Clasificación Administrativa	*
	Por Clasificación por Objeto del Gasto	*
	Por Clasificación Económica (Tipo de Gasto)	*
	Por Clasificación Funcional	*
	Endeudamiento Neto	*
	Intereses de la Deuda	*
	Indicadores de Postura Fiscal	*

Índice	
Contenido	Página
Información Programática	
Gasto por Categoría Programática	*
Programas y Proyectos de Inversión	*
Indicadores de Resultados	*
Anexos	
Relación de Bienes Muebles que Componen el Patrimonio	*
Relación de Bienes Inmuebles que Componen el Patrimonio	*
Relación de Cuentas Bancarias Productivas Específicas	*
Relación de Esquemas Bursátiles y de Coberturas Financieras	*



Introducción

CUENTA PÚBLICA 2016
GUANAJUATO

INTRODUCCIÓN

FONDOS GUANAJUATO DE FINANCIAMIENTO

Objeto social:

a) Objeto social

Tiene como objeto, entre otros, fomentar el desarrollo de la microempresa, en particular las del Estado de Guanajuato, mediante la operación de un sistema de otorgamiento de apoyos financieros preferenciales.

b) Principal actividad

Denominado comercialmente también como Fondos Guanajuato se desempeñan funciones y actividades de Financiamiento en apoyo a la Micro, Pequeña y Mediana empresa con proyección hacia la generación de empleo y el beneficio social en el Estado de Guanajuato en sectores que no son atendidos por las fuentes tradicionales de financiamiento. La principal actividad de la Entidad es promover un amplio portafolio de esquemas y programas de financiamiento. Todos ellos diseñados con el único objetivo de poder acompañar y asesorar a cada uno de los acreditados, empresarios y emprendedores, en las etapas más importantes de su vida. Los sectores que se impulsan, son; industrial, comercial, servicios y agroindustrial. Apoyo a los negocios haciéndolos más competitivos al brindarles soporte económico para compras de materia prima, mercancía, mobiliario y equipo, maquinaria y adecuaciones físicas.

Así mismo ayudando a emprendedores con proyectos viables generados dentro de una incubadora:

Asesoría empresarial

Capacitación


Consultoría especializada y asistencia técnica en la elaboración del Plan de Negocios.

Recursos financieros para su desarrollo, implementación y consolidación.

Los financiamientos (programas) que se refieren a la operación, son como sigue:

- i) Crédito Fofies \$100,000 a \$500,000. Plazo hasta 48 meses.
- ii) Apoyo a emprendedores \$25,000 a \$300,000. Plazo hasta 60 meses.
- iii) Proyectos productivos Foprode \$500,000 a \$3,000,000. Plazo hasta 48 meses.
- iv) Programa de garantías con la banca comercial, hasta \$4,434,000. Plazo de 1 a 3 años.

Cada uno de los programas ha sido aprobado por el Comité Técnico en apego a las Reglas de Operación de la Entidad, así como establecido en los fines del Fideicomiso en los convenios modificatorios.





Información Financiera

CUENTA PÚBLICA 2016
GUANAJUATO



Información Contable

CUENTA PÚBLICA 2016
GUANAJUATO


Estado de Situación Financiera
al 31 de Marzo de 2016 y 2015
(Pesos)

Ente Público: FONDOS GUANAJUATO DE FINANCIAMIENTO

CONCEPTO	Año		CONCEPTO	Año	
	2016	2015		2016	2015
ACTIVO			PASIVO		
<i>Activo Circulante</i>			<i>Pasivo Circulante</i>		
Efectivo y Equivalentes	180,668,632	230,201,848	Cuentas por Pagar a Corto Plazo	1,710,010	1,824,640
Derechos a Recibir Efectivo o Equivalentes	4,191,731	3,024,507	Documentos por Pagar a Corto Plazo	1,326,927	1,047,158
Derechos a Recibir Bienes o Servicios	0	0	Porción a Corto Plazo de la Deuda Pública a Largo Plazo	0	0
Inventarios	0	0	Títulos y Valores a Corto Plazo	0	0
Almacenes	0	0	Pasivos Diferidos a Corto Plazo	6,883,366	15,130,611
Estimación por Pérdida o Deterioro de Activos Circulantes	0	0	Fondos y Bienes de Terceros en Garantía y/o Administración a Corto Plazo	0	0
Otros Activos Circulantes	14,059,719	11,830,876	Provisiones a Corto Plazo	0	0
Total de Activos Circulantes	198,920,082	245,057,231	Otros Pasivos a Corto Plazo	0	0
<i>Activo No Circulante</i>			Total de Pasivos Circulantes	9,920,303	18,002,409
Inversiones Financieras a Largo Plazo	0	0	<i>Pasivo No Circulante</i>		
Derechos a Recibir Efectivo o Equivalentes a Largo Plazo	122,072,569	103,837,220	Cuentas por Pagar a Largo Plazo	0	0
Bienes Inmuebles, Infraestructura y Construcciones en Proceso	0	0	Documentos por Pagar a Largo Plazo	0	0
Bienes Muebles	2,005,801	2,257,578	Deuda Pública a Largo Plazo	0	0
Activos Intangibles	0	0	Pasivos Diferidos a Largo Plazo	0	0
Depreciación, Deterioro y Amortización Acumulada de Bienes	-1,773,532	-1,940,848	Fondos y Bienes de Terceros en Garantía y/o en Administración a Largo Plazo	153,891,387	177,605,574
Activos Diferidos	0	0	Provisiones a Largo Plazo	8,202,103	7,377,130
Estimación por Pérdida o Deterioro de Activos no Circulantes	-20,113,602	-20,681,919	Total de Pasivos No Circulantes	162,093,490	184,982,704
Otros Activos no Circulantes	0	0	Total del Pasivo	172,013,794	202,985,113
Total de Activos No Circulantes	102,191,236	83,472,031	HACIENDA PÚBLICA/ PATRIMONIO		
Total del Activo	301,111,318	328,529,262	<i>Hacienda Pública/Patrimonio Contribuido</i>	107,442,315	95,776,070
			Aportaciones	107,442,315	95,776,070
			Donaciones de Capital	0	0
			Actualización de la Hacienda Pública / Patrimonio	0	0
			<i>Hacienda Pública/Patrimonio Generado</i>	21,655,210	29,768,079
			Resultados del Ejercicio (Ahorro / Desahorro)	1,313,904	414,567
			Resultados de Ejercicios Anteriores	20,341,306	29,353,512
			Revalúos	0	0
			Reservas	0	0
			Rectificaciones de Resultados de Ejercicios Anteriores	0	0
			Exceso o Insuficiencia en la Actualización de la Hacienda Pública/Patrimonio	0	0
			Resultado por Posición Monetaria	0	0
			Resultado por Tenencia de Activos no Monetarios	0	0
			Total Hacienda Pública/ Patrimonio	129,097,524	125,544,149
			Total del Pasivo y Hacienda Pública / Patrimonio	301,111,318	328,529,262

Bajo protesta de decir verdad declaramos que los Estados Financieros y sus Notas son razonablemente correctos y responsabilidad del emisor


Carlos Ramón Remo Ramsden
Director General


Enrique Zavala González
Gerente de Contabilidad

Estado de Actividades
del 1 de Enero al 31 de Marzo de 2016 y 2015
(Pesos)

Ente Público: FONDOS GUANAJUATO DE FINANCIAMIENTO

Concepto	2016	2015	Concepto	2016	2015
INGRESOS Y OTROS BENEFICIOS			GASTOS Y OTRAS PÉRDIDAS		
Ingresos de la Gestión	4,299,311	2,589,612	Gastos de Funcionamiento	3,663,322	2,340,872
Impuestos	0	0	Servicios Personales	2,621,840	2,156,365
Cuotas y Aportaciones de Seguridad Social	0	0	Materiales y Suministros	138	0
Contribuciones de Mejoras	0	0	Servicios Generales	1,041,343	184,507
Derechos	0	0	Transferencia, Asignaciones, Subsidios y Otras Ayudas	0	0
Productos de Tipo Corriente	4,299,311	2,589,612	Transferencias Internas y Asignaciones al Sector Público	0	0
Aprovechamientos de Tipo Corriente	0	0	Transferencias al Resto del Sector Público	0	0
Ingresos por Venta de Bienes y Servicios	0	0	Subsidios y Subvenciones	0	0
Ingresos no Comprendidos en las Fracciones de la Ley de Ingresos Causados en Ejercicios Fiscales Anteriores	0	0			
Pendientes de Liquidación o Pago			Ayudas Sociales	0	0
Participaciones, Aportaciones, Transferencias, Asignaciones, Subsidios y Otras Ayudas	600,000	0	Pensiones y Jubilaciones	0	0
Participaciones y Aportaciones	0	0	Transferencias a Fideicomisos, Mandatos y Contratos Análogos	0	0
Transferencia, Asignaciones, Subsidios y Otras ayudas	600,000	0	Transferencias a la Seguridad Social	0	0
Otros Ingresos y Beneficios	0	0	Donativos	0	0
Ingresos Financieros	0	0	Transferencias al Exterior	0	0
Incremento por Variación de Inventarios	0	0	Participaciones y Aportaciones	0	0
Disminución del Exceso de Estimaciones por Pérdida o Deterioro u Obsolescencia	0	0	Participaciones	0	0
Disminución del Exceso de Provisiones	0	0	Aportaciones	0	0
Otros Ingresos y Beneficios Varios	0	0	Convenios	0	0
Total de Ingresos y Otros Beneficios	4,899,311	2,589,612	Intereses, Comisiones y Otros Gastos de la Deuda Pública	0	0
			Intereses de la Deuda Pública	0	0
			Comisiones de la Deuda Pública	0	0
			Gastos de la Deuda Pública	0	0
			Costo por Coberturas	0	0
			Apoyos Financieros	0	0
			Otros Gastos y Pérdidas Extraordinarias	-77,915	-165,827
			Estimaciones, Depreciaciones, Deterioros, Obsolescencia y Amortizaciones	-77,918	-165,830
			Provisiones	0	0
			Disminución de Inventarios	0	0
			Aumento por Insuficiencia de Estimaciones por Pérdida o Deterioro y Obsolescencia	0	0
			Aumento por Insuficiencia de Provisiones	0	0
			Otros Gastos	3	3
			Inversión Pública	0	0
			Inversión Pública no Capitalizable	0	0
			Total de Gastos y Otras Pérdidas	3,585,407	2,175,044
			Resultados del Ejercicio (Ahorro/Desahorro)	1,313,904	414,567

Bajo protesta de decir verdad declaramos que los Estados Financieros y sus Notas son razonablemente correctos y responsabilidad del emisor

Carlos Ramón Ramo Ramsden
Director General

Eziquio Zarala González
Gerente de Contabilidad

Estado de Variación en la Hacienda Pública
del 1 de Enero al 31 de Marzo de 2016
(pesos)

Ente Público: FONDOS GUANAJUATO DE FINANCIAMIENTO

Concepto	Hacienda Pública/Patrimonio Contribuido	Hacienda Pública/Patrimonio Generado de Ejercicios Anteriores	Hacienda Pública/Patrimonio Generado del Ejercicio	Ajustes por Cambios de Valor	TOTAL
Rectificaciones de Resultados de Ejercicios Anteriores	0	0	0	0	0
Patrimonio Neto Inicial Ajustado del Ejercicio	95,776,070	0	0	0	95,776,070
Aportaciones	95,776,070	0	0	0	95,776,070
Donaciones de Capital	0	0	0	0	0
Actualización de la Hacienda Pública/Patrimonio	0	0	0	0	0
Variaciones de la Hacienda Pública/Patrimonio Neto del Ejercicio	0	29,768,079	0	0	29,768,079
Resultados del Ejercicio (Ahorro/Desahorro)	0	414,567	0	0	414,567
Resultados de Ejercicios Anteriores	0	29,353,512	0	0	29,353,512
Revalúos	0	0	0	0	0
Reservas	0	0	0	0	0
Hacienda Pública/Patrimonio Neto Final del Ejercicio 2015	95,776,070	29,768,079	0	0	125,544,149
Cambios en la Hacienda Pública/Patrimonio Neto del Ejercicio 2015	11,666,245	0	0	0	11,666,245
Aportaciones	11,666,245	0	0	0	11,666,245
Donaciones de Capital	0	0	0	0	0
Actualización de la Hacienda Pública/Patrimonio	0	0	0	0	0
Variaciones de la Hacienda Pública/Patrimonio Neto del Ejercicio	0	-9,426,774	1,313,904	0	-8,112,870
Resultados del Ejercicio (Ahorro/Desahorro)	0	0	1,313,904	0	1,313,904
Resultados de Ejercicios Anteriores	0	-9,426,774	0	0	-9,426,774
Revalúos	0	0	0	0	0
Reservas	0	0	0	0	0
Saldo Neto en la Hacienda Pública / Patrimonio 2016	107,442,315	20,341,306	1,313,904	0	129,097,524

Bajo protesta de decir verdad declaramos que los Estados Financieros y sus Notas son razonablemente correctos y responsabilidad del emisor



Carlos Ramón Romo Ramsden
Director General




Ezequío Zavala González
Gerente de Contabilidad

Estado de Flujos de Efectivo
del 1 de Enero al 31 de Marzo de 2016 y 2015
(Pesos)

Ente Público: FONDOS GUANAJUATO DE FINANCIAMIENTO

Concepto	2016	2015	Concepto	2016	2015
Flujos de Efectivo de las Actividades de Gestión			Flujos de Efectivo de las Actividades de Inversión		
Origen	4,899,311	2,589,612	Origen	0	0
Impuestos	0	0	Bienes Inmuebles, Infraestructura y Construcciones en Proceso	0	0
Cuotas y Aportaciones de Seguridad Social	0	0	Bienes Muebles	0	0
Contribuciones de mejoras	0	0	Otros Orígenes de Inversión	0	0
Derechos	0	0			
Productos de Tipo Corriente	4,299,311	2,589,612	Aplicación	0	0
Aprovechamientos de Tipo Corriente	0	0	Bienes Inmuebles, Infraestructura y Construcciones en Proceso	0	0
Ingresos por Venta de Bienes y Servicios	0	0	Bienes Muebles	0	0
Ingresos no Comprendidos en las Fracciones de la Ley de Ingresos Causados en Ejercicios Fiscales Anteriores Pendientes de Liquidación o Participaciones y Aportaciones	0	0	Otras Aplicaciones de Inversión	0	0
Transferencias, Asignaciones y Subsidios y Otras Ayudas	600,000	0			
Otros Orígenes de Operación	0	0	Flujos Netos de Efectivo por Actividades de Inversión	0	0
Aplicación	40,478,807	2,491,209	Flujo de Efectivo de las Actividades de Financiamiento		
Servicios Personales	-2,621,840	-2,156,365	Origen	0	0
Materiales y Suministros	-138	0	Endeudamiento Neto	0	0
Servicios Generales	-1,041,343	-184,507	Interno	0	0
			Externo	0	0
Transferencias Internas y Asignaciones al Sector Público	0	0	Otros Orígenes de Financiamiento	0	0
Transferencias al resto del Sector Público	0	0			
Subsidios y Subvenciones	0	0	Aplicación	0	0
Ayudas Sociales	0	0	Servicios de la Deuda	0	0
Pensiones y Jubilaciones	0	0	Interno	0	0
Transferencias a Fideicomisos, Mandatos y Contratos Análogos	0	0	Externo	0	0
Transferencias a la Seguridad Social	0	0	Otras Aplicaciones de Financiamiento	0	0
Donativos	0	0			
Transferencias al Exterior	0	0	Flujos netos de Efectivo por Actividades de Financiamiento	0	0
Participaciones	0	0			
Aportaciones	0	0	Incremento/Disminución Neta en el Efectivo y Equivalentes al Efectivo	-35,579,496	98,402
Convenios	0	0			
Otras Aplicaciones de Operación	44,142,129	4,832,081	Efectivo y Equivalente al Efectivo al Inicio del Ejercicio	216,248,128	230,103,446
Flujos Netos de Efectivo por Actividades de Operación	-35,579,496	98,402	Efectivo y Equivalente al Efectivo al Final del Ejercicio	180,668,632	230,201,848

Bajo protesta de decir verdad declaramos que los Estados Financieros y sus Notas son razonablemente correctos y responsabilidad del emisor


Carlos Ramón Romo Ramsden
Director General


Ezequiel Zavala González
Gerente de Contabilidad


**Estado de Cambios en la Situación Financiera
del 1 de Enero al 31 de Marzo de 2016
(Pesos)**

Ente Público: FONDOS GUANAJUATO DE FINANCIAMIENTO

Concepto	Origen	Aplicación	Concepto	Origen	Aplicación
ACTIVO	49,784,993	22,367,049	PASIVO	1,104,742	32,076,061
Activo Circulante	49,533,216	3,396,067	Pasivo Circulante	279,769	8,361,874
Efectivo y Equivalentes	49,533,216	0	Cuentas por Pagar a Corto Plazo	0	114,629
Derechos a Recibir Efectivo o Equivalentes	0	1,167,224	Documentos por Pagar a Corto Plazo	279,769	0
Derechos a Recibir Bienes o Servicios	0	0	Porción a Corto Plazo de la Deuda Pública a Largo Plazo	0	0
Inventarios	0	0	Títulos y Valores a Corto Plazo	0	0
Almacenes	0	0	Pasivos Diferidos a Corto Plazo	0	8,247,245
Estimación por Pérdida o Deterioro de Activos Circulantes	0	0	Fondos y Bienes de Terceros en Garantía y/o Administración a Corto Plazo	0	0
Otros Activos Circulantes	0	2,228,843	Provisiones a Corto Plazo	0	0
Activo No Circulante	251,777	18,970,982	Otros Pasivos a Corto Plazo	0	0
Inversiones Financieras a Largo Plazo	0	0	Pasivo No Circulante	824,973	23,714,187
Derechos a Recibir Efectivo o Equivalentes a Largo Plazo	0	18,235,350	Cuentas por Pagar a Largo Plazo	0	0
Bienes Inmuebles, Infraestructura y Construcciones en Proceso	0	0	Documentos por Pagar a Largo Plazo	0	0
Bienes Muebles	251,777	0	Deuda Pública a Largo Plazo	0	0
Activos Intangibles	0	0	Pasivos Diferidos a Largo Plazo	0	0
Depreciación, Deterioro y Amortización Acumulada de Bienes	0	167,316	Fondos y Bienes de Terceros en Garantía y/o en Administración a Largo Plazo	0	23,714,187
Activos Diferidos	0	0	Provisiones a Largo Plazo	824,973	0
Estimación por Pérdida o Deterioro de Activos no Circulantes	0	568,317	HACIENDA PÚBLICA/ PATRIMONIO	12,565,582	9,012,206
Otros Activos no Circulantes	0	0	Hacienda Pública/Patrimonio Contribuido	11,666,245	0
			Aportaciones	11,666,245	0
			Donaciones de Capital	0	0
			Actualización de la Hacienda Pública / Patrimonio	0	0
			Hacienda Pública/Patrimonio Generado	899,337	9,012,206
			Resultados del Ejercicio (Ahorro / Desahorro)	899,337	0
			Resultados de Ejercicios Anteriores	0	9,012,206
			Revalúos	0	0
			Reservas	0	0
			Rectificaciones de Resultados de Ejercicios Anteriores	0	0
			Exceso o Insuficiencia en la Actualización de la Hacienda Pública/Patrimonio	0	0
			Resultado por Posición Monetaria	0	0
			Resultado por Tenencia de Activos no Monetarios	0	0

Bajo protesta de decir verdad declaramos que los Estados Financieros y sus Notas son razonablemente correctos y responsabilidad del emisor.


Carlos Ramón Ramos Ramsden
Director General


Enrique Zavala González
Gerente de Contabilidad

Estado Analítico del Activo
del 1 de Enero al 31 de Marzo de 2016
(Pesos)

Ente Público: FONDOS GUANAJUATO DE FINANCIAMIENTO

Concepto	Saldo Inicial 1	Cargos del Periodo 2	Abonos del Periodo 3	Saldo Final 4=(1+2-3)	Variación del Periodo (4-1)
ACTIVO	319,677,132	1,490,682,126	1,509,247,940	301,111,318	-18,565,814
Activo Circulante	235,750,776	1,458,509,434	1,495,340,128	198,920,082	-36,830,694
Efectivo y Equivalentes	216,248,128	1,424,860,282	1,460,439,778	180,668,632	-35,579,496
Derechos a Recibir Efectivo o Equivalentes	7,445,732	31,646,349	34,900,350	4,191,731	-3,254,001
Derechos a Recibir Bienes o Servicios	0	0	0	0	0
Inventarios	0	0	0	0	0
Almacenes	0	0	0	0	0
Estimación por Pérdida o Deterioro de Activos Circulantes	0	0	0	0	0
Otros Activos Circulantes	12,056,916	2,002,803	0	14,059,719	2,002,803
Activo No Circulante	83,926,356	32,172,692	13,907,812	102,191,236	18,264,880
Inversiones Financieras a Largo Plazo	0	0	0	0	0
Derechos a Recibir Efectivo o Equivalentes a Largo Plazo	104,594,198	31,365,068	13,886,696	122,072,569	17,478,372
Bienes Inmuebles, Infraestructura y Construcciones en Proceso	0	0	0	0	0
Bienes Muebles	2,005,801	0	0	2,005,801	0
Activos Intangibles	0	0	0	0	0
Depreciación, Deterioro y Amortización Acumulada de Bienes	-1,752,417	0	21,115	-1,773,532	-21,115
Activos Diferidos	0	0	0	0	0
Estimación por Pérdida o Deterioro de Activos no Circulantes	-20,921,226	807,624	0	-20,113,602	807,624
Otros Activos no Circulantes	0	0	0	0	0

Bajo protesta de decir verdad declaramos que los Estados Financieros y sus Notas son razonablemente correctos y responsabilidad del emisor


Carlos Ramón Romo Ramsden
Director General


Ezequiel Zavala González
Gerente de Contabilidad

**Estado Analítico de la Deuda y Otros Pasivos
del 1 de Enero al 31 de Marzo de 2016
(Pesos)**


Ente Público: FONDOS GUANAJUATO DE FINANCIAMIENTO

Denominación de las Deudas	Moneda de Contratación	Institución o País Acreedor	Saldo Inicial del Periodo	Saldo Final del Periodo
DEUDA PÚBLICA				
Corto Plazo				
Deuda Interna				
Instituciones de Crédito			0	0
Títulos y Valores			0	0
Arrendamientos Financieros			0	0
Deuda Externa				
Organismos Financieros Internacionales			0	0
Deuda Bilateral			0	0
Títulos y Valores			0	0
Arrendamientos Financieros			0	0
Subtotal a Corto Plazo			0	0
Largo Plazo				
Deuda Interna				
Instituciones de Crédito			0	0
Títulos y Valores			0	0
Arrendamientos Financieros			0	0
Deuda Externa				
Organismos Financieros Internacionales			0	0
Deuda Bilateral			0	0
Títulos y Valores			0	0
Arrendamientos Financieros			0	0
Subtotal a Largo Plazo			0	0
Otros Pasivos	PESOS MEXICANOS		191,893,123	172,013,794
Total Deuda y Otros Pasivos			191,893,123	172,013,794

Bajo protesta de decir verdad declaramos que los Estados Financieros y sus Notas son razonablemente correctos y responsabilidad del emisor



Carlos Ramón Romo Ramsden
Director General



Eziquiel Zavala González
Gerente de Contabilidad

FONDOS GUANAJUATO DE FINANCIAMIENTO


Informe sobre Pasivos Contingentes

Al 31 de Marzo de 2016


(Cifras en Pesos)

Nombre	Cantidad	Concepto
Juicios Garantías Avaes Pensiones y Jubilaciones		NO APLICA

Bajo protesta de decir verdad declaramos que los Estados Financieros y sus Notas son razonablemente correctos y responsabilidad del emisor



Carlos Ramón Romo Ramsden
Director General



Ezequiel Zavala González
Gerente de Contabilidad



NOTAS A LOS ESTADOS FINANCIEROS

Al 31 de Marzo de 2016

Ente Público: FONDOS GUANAJUATO DE FINANCIAMIENTO

NOTAS DE DESGLOSE

I) NOTAS AL ESTADO DE SITUACIÓN FINANCIERA

ACTIVO

* EFECTIVO Y EQUIVALENTES

ESF-01 FONDOS C/INVERSIONES FINANCIERAS	MONTO	TIPO	MONTO PARCIAL
1112 Bancos y Tesorería			
Dep. Vista FF-FF HSBC-4100320713	198,863.03	CHEQUES	
Dep. Vista FF-FF BANORTE-801021743	6,131.86	CHEQUES	
DEP. VISTA FF-FF HSBC-4021188933	-10,908.63	CHEQUES	
DEP. VISTA FF-FF HSBC-78208	131,346.95	CHEQUES	
DEP. VISTA FF-FF HSBC 04030488548	318,648.69	CHEQUES	
DEP. VISTA FF-FF BANORTE 0588515752	838.85	CHEQUES	
DEP. VISTA FF-FF BANREGIO 175-00510-0016	6,994.54	CHEQUES	
DEP. VISTA FF-FOIR BANAMEX-5707307120	1,660,839.57	CHEQUES	
DEP. VISTA FF-FOIR BANAMEX 4725-2307	64,621.17	CHEQUES	
DEP. VISTA FF-FGTO HSBC 4028132256	4,900.02	CHEQUES	
DEP. VISTA FF-FGTO HSBC 4032877193	17,078.94	CHEQUES	
DEP. VISTA FF-FGTO HSBC-4100320788	8,971.03	CHEQUES	
DEP. VISTA FF-FGTO BNMx-01047901037	6,287.72	CHEQUES	
DEP. VISTA FF-EMP HSBC 4030488332	7,826.91	CHEQUES	
DEP. VISTA FF-EMP HSBC 4042361402	13,042.16	CHEQUES	
DEP. VISTA FF-EMP HSBC 4052330156	27,420.90	CHEQUES	
DEP. VISTA FF-TEXTIL BNRT 0579057474	4,765.41	CHEQUES	
Dep. Vista FF-ARRANQ' BNRT 058815994	121,499.22	CHEQUES	
Dep. Vista FF-ARRANQ' BNRT 674221460	75,954.22	CHEQUES	
Dep. Vista FF-Bca Comerc BNRT 0588516076	73,471.86	CHEQUES	
Dep. Vista FF-Bca Comerc-RadioDifu BNRT 0649363023	14,493.81	CHEQUES	
Dep. Vista FF-Bca Com-Reemb Tasa HSBC 4057425126	406,466.17	CHEQUES	
Dep. Vista FF-Bca Com-Reemb Tasa 2015 BNRT 0403015775	91,848.78	CHEQUES	
Dep. Vista FF-Bca Com-Reemb Tasa BNRT 420500157	6,001.16	CHEQUES	
DEP. A LA VISTA FF-PROYECT PRODUCT BNRT 0632695874	10,054.40	CHEQUES	
DEP. A LA VISTA FF-PROYECT PRODUCT BNRT 0655421492	10,952.08	CHEQUES	
DEP. A LA VISTA FF-PROYECT PRODUCT 2011 BNRT 080318942	169,367.45	CHEQUES	
DEP. A LA VISTA FF-PROYECT PRODUCT 2012 BNRT 082412528	173,150.38	CHEQUES	
DEP. A LA VISTA FF-PROYECT PRODUCT 2013 BNRT 089191605	683,644.40	CHEQUES	
DEP. A LA VISTA FF-PROYECT PRODUCT 2015 BNRT 411714877	410,295.65	CHEQUES	
DEP. A LA VISTA FF - REEMB en TASA SECTUR HSBC 40576456	1,781.24	CHEQUES	
DEP. VISTA FF-PROP CORP HSBC 4058007089	127,820.50	CHEQUES	
DEP. A LA VISTA FF-FTURISMO BNMx 7009-655149	148,805.70	CHEQUES	4,993,276.14

NOTAS A LOS ESTADOS FINANCIEROS

Al 31 de Marzo de 2016

Ente Público: FONDOS GUANAJUATO DE FINANCIAMIENTO

1114 Inversiones Temporales (Hasta 3 meses)			
OTROS VAL. EN BCOS PRIV FFFF NAFINSA 1051473	4,318.25	INVERSION	
OTROS VAL. EN BCOS PRIV FFFF NAFINSA 1052224	772,198.01	INVERSION	
OTROS VAL. EN BCOS PRIV FFFF BANORTE 76871	1,246,209.12	INVERSION	
OTROS VAL. EN BCOS PRIV FFFF NAFIN 1062934	10,196,283.90	INVERSION	
OTROS VAL. EN BCOS PRIV FFFF BANORTE 0501418599	144,247.93	INVERSION	
OTROS VAL. EN BCOS PRIV FFFF HSBC 6338211900	1,004,695.38	INVERSION	
OTROS VAL. EN BCOS PRIV FFFF HSBC 6338212189	5,126,743.24	INVERSION	
OTROS VAL. EN BCOS PRIV FFFF BANREGIO 175-00510-0016	5,281,497.38	INVERSION	
OTROS VAL. EN BCOS PRIV FFFF NAFIN 1064979 TAXIS	18,268,672.27	INVERSION	
OTROS VAL. EN BCOS PRIV FFFF NAFIN 1064980 SECT ESTRAT	10,484,699.88	INVERSION	
OTROS VAL. EN BCOS PRIV FFFF NAFIN 1064695 CUERO Y CAL	2,243,001.91	INVERSION	
OTROS VAL EN BCOS PRIV FF-FOIR BNMX 151017117	1,830,000.00	INVERSION	
OTROS VALORES EN BANCOS PRIVADOS FF-GTO HSBC 63382	556,246.20	INVERSION	
OTROS VAL. EN BCOS PRIV. FF-EMP HSBC 6338211744	7,132,901.20	INVERSION	
OTROS VAL. EN BCOS PRIV. FF-TEXTIL BNRT 0501363550	5,188,113.73	INVERSION	
OTROS VALORES EN BANCOS PRIVADOS FF-ARRANQ' BNRT 05	5,750,000.00	INVERSION	
Otros Val. Bcos Priv FF-Bca Com BNRT 501445054	23,353,826.95	INVERSION	
Otros Val. Bcos Priv FF-Bca Com-Radiodif BNRT 0501644431	8,312,039.61	INVERSION	
Otros Val. Bcos Priv FF-Bca Com-Reemb Tasa HSBC 6406058523	18,379,380.05	INVERSION	
Otros Val. Bcos Priv FF-Bca Com-Reemb Tasa 2015 BNRT 0503035	1,202,968.04	INVERSION	
Otros Val. Bcos Priv FF-Bca Com-Reemb Tasa BANORTE 50309638	30,214,857.32	INVERSION	
OTS VAL EN BCOS PRIV FF-FOPRODE 2011 BNRT 0501918866	4,120,000.00	INVERSION	
OTS VAL EN BCOS PRIV FF-FOPRODE 2012 BNRT 502001316	4,900,000.00	INVERSION	
OTS VAL EN BCOS PRIV FF-FOPRODE 2013 BNRT 0502738715	4,010,000.00	INVERSION	
OTS VAL EN BCOS PRIV FF-FOPRODE 2015 BNRT 503110714	170,000.00	INVERSION	
OTS VAL EN BCOS PRIV FF-REEMB en TASA SECTUR HSBC 642	4,563,171.91	INVERSION	
OTS VAL EN BCOS PRIV FF-PROP CORP HSBC 6421732078	1,219,283.83	INVERSION	175,675,356.11
	180,668,632.25		180,668,632.25

* DERECHOSA RECIBIR EFECTIVO Y EQUIVALENTES Y DERECHOS A RECIBIR BIENES O SERVICIOS

ESF-02 INGRESOS P/RECUPERAR	MONTO	2016	2015
1122 Cuentas por Cobrar a Corto Plazo			
DEUD. INTS. DEV. S/INV. Depo. en OL Inst. Banc. FF-FF	10,379.92	10,379.92	
DEUD. INTS. DEV. S/INV. DEPO. EN OT. INST. BANC. FF-FOIR	2,533.53	2,533.53	
Anticipos Dpto Jur. Ff-Ff	3,136.00	3,136.00	
MINIST P/GTOS PERS ADMIN FF/FOFIES MAURO CANIZALEZ CA	5,000.00	709.86	4,290.14
DEUD DIV POR GTOS Y COSTAS LEGALES FF-FF MARTIN JUARI	4,600.00		4,600.00
DEUD DIV POR GTOS Y COSTAS LEGALES FF-FF JESUS SERGIO	45,376.39		45,376.39
DEUD DIV POR GTOS Y COSTAS LEGALES FF-FF JAIME ALFONS	6,750.00		6,750.00
DEUD. DIV. X RESPONSABIL. A CARGO DE EX-EMPLEADOS GERA	8,757.90		8,757.90
DEUD. INTS. DEV. S/INV. DEPO. EN OT. INST. BANC. FF-FOPROD	16,115.86		16,115.86
DEUD. DIV. X OTROS CREDS FF - EMMA ROSA CARMONA	12,484.00		12,484.00
DEUD. DIV. X OTROS CREDS FF-FGTO - ENRIQUE RIVERA MEND	395.77		395.77
DEUD. DIV. X OTROS CREDS FF-FGTO - ALFREDO GERARDO RO	757.72		757.72
DEUD. DIV. OT. FDOS. FOFIES FOGIM	78.96		78.96

NOTAS A LOS ESTADOS FINANCIEROS

Al 31 de Marzo de 2016

Ente Público: FONDOS GUANAJUATO DE FINANCIAMIENTO

DEUD. DIV. OT. FDOS. FF-FOIR / FFTURISMO	1,263,351.70	1,263,351.70	
OT. DEUD. FF-EMPRESA - ARRANQUE	283,638.25	283,638.25	
DEUD. DIV. OT. FDOS. FF Farranq - GABRIELA MERCEDES POLC	1,668.00		1,668.00
DEUD. DIV. OT. FDOS. FF-PROP CORP / FOFIES	100,323.01	100,323.01	
	1,765,347.01	1,664,072.27	101,274.74

ESF-03 DEUDORES P/RECUPERAR	MONTO	90 DIAS	180 DIAS	365 DIAS
1123 Deudores Pendientes por Recuperar				
Creditos Simples	302.42	302.42	0.00	0.00
Prestamos de Habilitación o Avio (PHA)	126,568.22	126,568.22	0.00	0.00
Prestamos Refaccionarios (PR)	150,891.64	150,891.64	0.00	0.00
Cartera Vencida por Creditos Simples	53,138.68	0.00	0.00	53,138.68
Cartera Vencida por PHA	1,300,190.50	33,941.10	6,114.20	1,260,135.20
Cartera Vencida por PR	795,292.16	20,555.83	0.00	774,736.33
	2,426,383.62	332,259.21	6,114.20	2,088,010.21

* BIENES DISPONIBLES PARA SU TRANSFORMACIÓN O CONSUMO.

ESF-__ OTROS ACTIVOS CIRCULANTES	MONTO	METODO
1193 Bienes Derivados de Embargos, Decomisos, Aseguramientos y Dación en Pago		
Bienes Muebles y Valores Adjudicados	139,825.64	
Inmuebles Adjudicados	13,919,893.75	
	14,059,719.39	

* INVERSIONES FINANCIERAS.

ESF-__ DERECHOS A RECIBIR EFECTIVO O EQUIVALENTES A L	MONTO	TIPO	EMPRESA/OPDES
1224 Prestamos Otorgados a Largo Plazo			
Creditos Simples	60,483.53		
Prestamos de Habilitación o Avio	34,302,232.41		
Prestamos Refaccionarios	64,623,473.81		
Cartera Vencida de Creditos	23,086,379.50		
	122,072,569.25		

NOTAS A LOS ESTADOS FINANCIEROS

Al 31 de Marzo de 2016

Ente Público: FONDOS GUANAJUATO DE FINANCIAMIENTO

* BIENES MUEBLES, INMUEBLES E INTAGIBLES

ESF-08 BIENES MUEBLES E INMUEBLES	SALDO INICIAL	SALDO FINAL	FLUJO	CRITERIO
1241 Mobiliario y Equipo de Administración				
Mob. Y Eq. Muebles de Of. FF-FF	197,807.91	197,807.91		
Mob. Y Eq. Muebles de Of. FF-Fgto.	7,015.00	7,015.00		
Mob. Y Eq. Equipo de Of. FF-FF	47,297.43	47,297.43		
Mob. Y Eq. Equipo de Of. FF-Fgto.	17,491.50	17,491.50		
Mob. Y Eq. Equi. de Comp. Elec. FF-FF	272,535.70	272,535.70		
Mob. Y Eq. Equi. de Comp. Elec. FF-Fgto.	39,899.29	39,899.29		
Mob. Y Eq. Mob. Donado FF-FF	375.00	375.00		
Mob. Y Eq. Otros Eq. Y Apar. De Comun. FF-FF	6,081.39	6,081.39		
ESTANTES PARA ARCHIVO FF-FF	6,210.00	6,210.00		
1244 Vehículos y Equipo de Transporte				
EQ. TRANS. TERRESTRE FF-FF	1,343,087.38	1,343,087.38		
EQ. TRANS. TERRESTRE FF-Fgto.	68,000.00	68,000.00		
	2,005,800.60	2,005,800.60	0.00	

ESF-__ Depreciación, Deterio Y Amortización Acumulada de Bienes	MONTO
1262 Dep. Acum. De Bienes Muebles	
Depreciacion acumulada de mobiliario y equipo	594,713.32
Depreciacion Acumulada de Equipo de Transporte	1,178,818.87
	1,773,532.19

ESF-10 ESTIMACIONES Y DETERIOROS ACTIVOS NO CIRCULANTES	MONTO
1281 Estimación por Pérdida de Ctas Incobrables de Préstamos a L. P.	
Estimac. Castigo Préstamos Cartera Vencida FF-FF	187,527.47
Estimac. Castigo Préstamos Cartera Vencida FF-FOIR	813,000.64
Estimac. Castigo Préstamos Cartera Vencida FGFGTO	790,551.68
ESTIMAC. CASTIGO PRÉSTAMOS CARTERA VENCIDA FG-EMPR	3,073,710.16
ESTIMAC. CASTIGO PRESTAMOS CARTERA VENCIDA FF-ARRAN	23,438.22
Estimac. Castigo Préstamos Cartera Vencida FF-Foprode	861,878.97
ESTIMAC. INTERESES DE OPERAC. VIGENTES FF-TEXTIL Y C	824,067.92
ESTIMAC. INTERESES DE OPERAC. VIGENTES FF-Bca Comerc	12,937,136.65
ESTIMAC. INTERESES DE OPERAC. VIGENTES FF-BCA COMERC	602,290.22
	20,113,601.93

ESF-12 CUENTAS Y DOC. POR PAGAR	MONTO	90 DIAS	180 DIAS	365 DIAS
2117 Retenciones y Contribuciones por Pagar a Corto Plazo				
RETENC. IMSS FF-FF RETENCION AL PERSONAL	8,231.08	8,231.08		
RETENC. IMSS FF-FF RETENCION AL PERSONAL RCV	7,816.77	7,816.77		
RETENC. INFONAVIT FF-FF RETENCION AL PERSONAL CREDITO	23,785.50	23,785.50		
RETENCION IMPUESTOS FF-FF I.S.P.T.	125,360.29	125,360.29		
RETENCION FF-FF 1% HONORARIOS	1,856.37	1,856.37		

NOTAS A LOS ESTADOS FINANCIEROS

Al 31 de Marzo de 2016

Ente Público: **FONDOS GUANAJUATO DE FINANCIAMIENTO**

2% S/NOMINA FF-FF	10,911.15	10,911.15		
RET. ISR 10% HONOR. FF-FF PARRA LARA ARCADIO	287.36	287.36		
RET. ISR 10% HONOR. FF-FF FUENTES HDEZ J SERGIO	17,976.29	17,976.29		
RET. ISR 10% HONOR. FF-FF PADILLA CARAPIA PATRICIA DEL S	300.00	300.00		
196,524.81				
2119 Otras Cuentas por Pagar a Corto Plazo				
PROVISIONES OTROS - NO ESPECIFICADOS - F-FF	116,999.25	116,999.25		
ACREE. DIV. OTROS CRED. FF-FOFIES	11.00	22.00		-11.00
ACREE. DIV. OTROS SDOS A FAVOR DE ACRED. FF-FOIR	1,191.74	1,191.74		
ACREE. DIV. OTROS SDOS A FAVOR DE ACRED. FF-FGTO.	231.00	462.00		-231.00
REMANENTES DE DEP > 500.00 ARRANQ.FF	2,452.00	4,904.00		-2,452.00
DEPS.CTA ESPECIAL. CRED JURIDICO- FF-FF	36,666.67	37,267.62		-620.95
DEPS.CTA ESPECIAL. CRED JURIDICO- FF-FGTO	745,631.37	747,671.37		-2,040.00
DEPS.CTA ESPECIAL. CRED JURIDICO- FF-EMPRED	204,000.00	213,000.00		-9,000.00
DEPS.CTA ESPECIAL. CRED JURIDICO- FF-F ARRANQUE	249,134.50	357,995.50	-38,067.00	-70,794.00
ACREE. DIV. OTROS SDOS A FAVOR DE ACRED. FF-Foprobe	620.95	620.95		
DEPOSITOS NO IDENTIFICADOS FF-FF	46,298.62	83,745.62	-17,800.00	-19,647.00
DEPOSITOS NO IDENTIFICADOS FF-FOIR	48,674.33	48,774.33		-100.00
DEPOSITOS NO IDENTIFICADOS FF-FGTO	33,474.96	45,854.96	-3,880.00	-8,500.00
DEPOSITOS NO IDENTIFICADOS FF-ARRANQ	5,000.00	10,000.00		-5,000.00
DEPOSITOS NO IDENTIFICADOS FF- BCA COMERC	1,148.40	1,148.40		
DEPOSITOS NO IDENTIFICADOS FF-FOPRODE	21,950.58	21,950.58		
1,513,485.37				
2129 Otros Documentos por Pagar a Corto Plazo				
SEGUROS EN GRAL - OTROS - FF-FF	730,967.99	730,967.99		
SEGUROS EN GRAL - OTROS - FF-FOIR	191,250.91	191,250.91		
CONSULTAS BURO DE CRED - FF-FOIR	7,000.00	7,000.00		
SEGUROS EN GRAL - OTROS - FF-FGTO	326,597.67	326,597.67		
SEGUROS EN GENERAL - OTROS - FF-Arranq'	17,110.75	17,110.75		
CONSULTAS BURO DE CREDITO FF/FONDO DE ARRANQUE	8,750.00	8,750.00		
SEGUROS EN GENERAL - OTROS - FF-TURISMO.	43,849.66	43,849.66		
CONSULTAS BURO DE CRED - FF-FFTURISMO	1,400.00	1,400.00		
1,326,926.98				
	3,036,937.16	3,215,080.11	-59,747.00	-118,395.95

ESF-13 FONDOS Y BIENES DE TERCEROS EN GARANTÍA Y/O ADMINISTRACIÓN A CORTO PLAZO	MONTO	NATURALEZA	CARACTERÍSTICAS
2162 Fondos en Administración a Corto Plazo			
Acreeedores Div. Otros Fondos FOIR FOGIM	2,708.29	ACREEDORA	
Acreeedores Div. Otros Fondos FF-Fdo de Arranque /Emprendedores	283,638.25	ACREEDORA	
ACRREDORES DIV OTROS FONDOS FF-FOFIES ROBERTO HERM	105.00	ACREEDORA	
ACRREDORES DIV OTROS FONDOS FF-FF LUIS ANTONIO AMEZ	3,000.00	ACREEDORA	
ACRREDORES DIV OTROS FONDOS FF-FF LETICIA ALEJANDRA	150.00	ACREEDORA	
ACRREDORES DIV OTROS FONDOS FF-FF Proyectos Estrategicos	5,000,000.00	ACREEDORA	
Acreeedores Div. Ol Fdos FF-FFTURISMO / FOIR	1,263,351.70	ACREEDORA	
Acreeedores Div. Ol Fdos FF-FF / PROP CORP	100,323.01	ACREEDORA	
Acreeedores Div. Ol Fdos FF-FFTURISMO / FOFIES	90.00	ACREEDORA	
ACREE. DIV. OTROS- FF-FF LOPEZ MUJICA DAVIDxVTA INMUE	30,000.00	ACREEDORA	
Acreeedores Div.Otros FF-BCA COMERC / FOGIM	200,000.00	ACREEDORA	
	6,883,366.25		

NOTAS A LOS ESTADOS FINANCIEROS

Al 31 de Marzo de 2016

Ente Público: FONDOS GUANAJUATO DE FINANCIAMIENTO

ESF-__ Fondos y Bienes de Terceros en Garantía y/o Administración a Largo Plazo	MONTO	NATURALEZA	CARACTERÍSTICAS
2252 Fondos en Administración a Largo Plazo			
Ot. Oblig. a Lar. P. Fon. de Part. en Riesgo. FF-FF	5,547,331.75	ACREEDORA	
Ot. Oblig. a Lar. P. Fon. de Part. en Riesgo. FF-FF NAFIN SECT ES	10,000,000.00	ACREEDORA	
Ot. Oblig. a Lar. P. Fon. de Part. en Riesgo. FF-FF NAFIN CUERO Y	2,051,979.19	ACREEDORA	
OT. OBLIG. A LAR. P. FON. DE PART. EN RIES FF-TEXTIL	2,862,706.88	ACREEDORA	
OT. OBLIG. A LAR. P. FON. DE PART. EN RIES FF-ARRANQ'	19,074,470.78	ACREEDORA	
OT. OBLIG. A LAR. P. FON. DE PART. EN RIES FF-BCA COMERC	4,614,821.23	ACREEDORA	
OT. OBLIG. A LAR. P. FON. DE PART. EN RIES FF-BCA COMERC	5,792,143.05	ACREEDORA	
OT. OBLIG. A LAR. P. FON. DE PART. EN RIES FF-BCA COMERC-	48,044,948.31	ACREEDORA	
OT. OBLIG. A LAR. P. FON. DE PART. EN RIES FF-BCA COMERC-	985,614.43	ACREEDORA	
Ot. Oblig. A Largo Plazo por Ints del Fdo Particip en Riesgo FF-FF	5,476,814.24	ACREEDORA	
OT. OBLIG. A LARG PLAZO X INTS DEL FDO PARTICIP EN RIESG	145,539.18	ACREEDORA	
OT. OBLIG. A LAR. P.X INTS FF-FF NAFIN 1064979 RENOV TAXIS	768,672.27	ACREEDORA	
OT. OBLIG. A LAR. P.X INTS FF-FF NAFIN 1064980 FDO EMPREN	456,103.73	ACREEDORA	
OT. OBLIG. A LAR. P.X INTS FF-FF NAFIN 1064695 CUERO Y CAL	191,022.72	ACREEDORA	
OT. OBLIG. A LARGO PLAZO POR INTS DEL FDO PARTICIP EN R	1,408,753.05	ACREEDORA	
Ot. Oblig. A Largo Plazo x Ints del Fdo Particip en Riesg FF-ARRANQ	1,225,645.63	ACREEDORA	
Ot. Oblig. A Largo Plazo x Ints del Fdo Particip en Riesg FF-BCA CO	5,674,181.33	ACREEDORA	
Ot. Oblig. A Largo Plazo x Ints del Fdo Particip en Riesg FF-BCA CO	1,932,100.15	ACREEDORA	
Ot. Oblig. A Largo Plazo x Ints del Fdo Particip en Riesg FF-BCA CO	961,756.39	ACREEDORA	
Otras Oblig. Lar. Plazo Intrs/Fdo. de Parti. en Riesgo FF-FOPRODE	309,202.39	ACREEDORA	
OT. OBLIG. A LAR. P. FON. DE PART. EN RIES FF-Proyect Product	423,264.61	ACREEDORA	
OT. OBLIG. A LAR. P. FON. DE PART. EN RIES FF-Proyect Product	400,786.23	ACREEDORA	
OT. OBLIG. A LAR. P. FON. DE PART. EN RIES FF-Proyect Product	475,540.40	ACREEDORA	
OT. OBLIG. A LAR. P. FON. DE PART. EN RIES FF-Proyect Product	2,753,916.54	ACREEDORA	
OT. OBLIG. A LAR. P. FON. DE PART. EN RIES FF-Proyect Product	7,043,972.65	ACREEDORA	
CAPITAL en ADMON DE FDOS DE 3eros FF - REEMB en TASA SEC	4,491,563.95	ACREEDORA	
CAPITAL en ADMON DE FDOS DE 3eros FF-PROP CORP	4,850,000.00	ACREEDORA	
OT. OBLIG. A LAR. P. FON. DE PART. EN RIES FF-FTURISMO	1,500,000.00	ACREEDORA	
Otras Oblig. Lar. Plazo Intrs/Fdo. de Parti. en Riesgo FF-FOPRODE	2,600.29	ACREEDORA	
Otras Oblig. Lar. Plazo Intrs/Fdo. de Parti. en Riesgo FF-FOPRODE	2,651.97	ACREEDORA	
INTS x ADMON DE FDOS DE 3eros FF - REEMB en TASA SECTUR	73,389.20	ACREEDORA	
INTS x ADMON DE FDOS DE 3eros FF-PROP CORP	39,285.83	ACREEDORA	
OT. OBLIG. A LAR. P. FON. DE PART. EN RIES FF-Proyect Product	14,271,255.97	ACREEDORA	
OT. OBLIG. A LAR. P.X INTS FF-FF NAFIN 1064980 SECT ESTRAT	28,596.15	ACREEDORA	
Otras Oblig. Lar. Plazo Intrs/Fdo. de Parti. en Riesgo FF-FOPRODE	5,811.97	ACREEDORA	
Otras Oblig. Lar. Plazo Intrs/Fdo. de Parti. en Riesgo FF-FOPRODE	4,944.59	ACREEDORA	
	153,891,387.05		

ESF-__ Provisiones a Largo Plazo	MONTO	NATURALEZA	CARACTERÍSTICAS
2262 Provisiones a Largo Plazo			
RESERV. PARA PRIMAS ANTIG. FF-FF	8,202,103.10	ACREEDORA	
	8,202,103.10		

NOTAS A LOS ESTADOS FINANCIEROS

Al 31 de Marzo de 2016

Ente Público: FONDOS GUANAJUATO DE FINANCIAMIENTO

II) NOTAS AL ESTADO DE ACTIVIDADES

INGRESOS DE GESTIÓN

ERA-01 INGRESOS	MONTO	NOTA	CARACTERISTICAS
4159 Otros productos que generan ingresos corrientes			
INTS. DEP. EN INSTITU. BANCARIAS FF-FOFIES HSBC 0713	1,722.49		
INTS. DEP. EN INSTITU. BANCARIAS FF-FOFIES HSBC 8933	33.05		
INTS. DEP. EN INSTITU. BANCARIAS FF-FOFIES BANREFIO 510-0	1.40		
INTS. DEP. EN INSTITU. BANCARIAS FF-GTO HSBC 0788	2.24		
INTS. DEP. EN INSTITU. BANCARIAS FF-EMPRED.HSBC 8332	5.43		
INTS S/INV EN VAL. FF-FF BNRT 76871	10,389.07		
INTS S/INV EN VAL. FF-FOIR BNMX 151017117	10,440.42		
INTS S/INV EN VAL. FF-GTO HSBC 6338211751	2,336.12		
INTS S/INV EN VAL. FF-EMP HSBC 6338211744	95,936.02		
INTS. POR CREDITOS SIMPLES FDO DE ARRANQUE	1,118.11		
Ints. P/Plmos Pha FF-Fofies	155,816.02		
Ints. P/Plmos Pha FF-Foir	544,549.69		
Ints. P/Plmos Pha FF-Emprend	12,188.33		
Ints. P/Plmos Pha FF-arranq	44,594.29		
Ints. P/Plmos PR. FF-Fofies	184,872.35		
Ints. P/Plmos PR. FF-Foir	546,543.56		
Ints. P/Plmos PR FF-arranq	61,186.07		
BENEF. Y PROD. DIVERSOS FF-FF COM 20% CH/DEVOTOS	10,814.73		
BENEF. Y PROD. DIVERSOS FF-FF SDOS MENORES A FAVOR DE	75.26		
BENEF. Y PROD. DIVERSOS FF-FOIR SDOS MENORES A FAVOR	851.99		
BENEF. Y PROD DIV. FF-FOIR RECUPERACION GTOS DE COBR	259,241.91		
BENEF. Y PROD DIV. FF-FGTO SDOS MENORES A FAVOR DE C	0.34		
BENEF. Y PROD DIV. FF-FGTO RECUPERACION GTOS DE COB	202,542.90		
BENEF. Y PROD DIV. FF-EMPRED RECUPERACION GTOS DE C	696.00		
BENEF. Y PROD DIV. FF-ARRANQ RECUPERACION GTOS DE C	3,480.00		
BENEF. Y PROD DIV. FF-ARRANQUE DIF. EN RESTRUCTURAS	-15.86		
REMANENTES DE DEP < 750.00 ARRANQ-FF.	90.23		
INTS. DEP. EN INSTITU. BANCARIAS FF-FOPRODE 2013 BNRT 60	198.78		
INTS S/INV EN VAL. FF-PROYECT PRODUCT BNRT 0501548087	3,425.91		
INTS S/INV EN VAL. FF-FOPRODE BNRT 0501670023	2,551.20		
INTS S/INV EN VAL. FF-FOPRODE 2011 BNRT 0501918866	51,551.75		
INTS S/INV EN VAL. FF-FOPRODE 2012 BNRT 0502001316	34,270.26		
INTS S/INV EN VAL. FF-FOPRODE 2013 BNRT 0891916059	31,226.43		
INTS S/INV EN VAL. FF-FF NAL. FIN. 105-1473	118.78		
INTS S/INV EN VAL. FF-FF HSBC 6338211900	6,764.52		
INTS S/INV EN VAL. FF-FF BANREGIO 510-0024001	44,306.91		
INTS S/INV EN VAL. FF-FF HSBC 6338212189	37,151.60		
INTS. P/ PTMOS PHA FF-FOPRODE	140,506.35		
INTS. P/ PTMOS PHA FF-FOPRODE 2011	-4,553.77		
INTS. P/ PTMOS PHA FF-FOPRODE 2012	-24,489.65		
INTS. P/ PTMOS PHA FF-FOPRODE 2013	-66,535.53		
INTS. P/ PTMOS PHA FF-FOPRODE 2015	-46,632.15		
INTS S/INV EN VAL. FF-FOPRODE 2015 BNRT 0503110714	509.30		
Ints. P/Plmos Pha FF-Prop Corp	107,940.94		

NOTAS A LOS ESTADOS FINANCIEROS

Al 31 de Marzo de 2016

Ente Público: FONDOS GUANAJUATO DE FINANCIAMIENTO

INTS. P/PTMOS PHA. FF-FTURISMO.	23,138.01	
INTS. P/PTMOS PR. FF-FOPRODE	928,220.90	
INTS. P/PTMOS PR. FF-FOPRODE 2011	-11,694.55	
INTS. P/PTMOS PR. FF-FOPRODE 2012	-56,576.75	
INTS. P/PTMOS PR. FF-FOPRODE 2013	-137,877.54	
INTS. P/PTMOS PR. FF-FTURISMO.	45,184.39	
Ints. O. Mort. Cob. FF-Fofies	10,852.05	
Ints. O. Mort. Cob. FF-Foir	431,318.68	
Ints. O. Mort. Cob. FF-Glo.	432,620.25	
INTS. O. MORT. COB. FF-EMPRESA	8,430.50	
INTS. O. MORT. COB. FF-FONDO DE ARRANQUE	52,946.80	
INTS. O. MORT. COB. FOFIES-FOPRODE	3,847.54	
Ints. O. Mort. Cob. FF-Prop Corp	24.06	
Ints. O. Mort. Cob. FF - FTURISMO.	54.01	
OTROS PROD Y BENEF. FF-FF OTROS	3,577.60	
OTROS PROD Y BENEF. FF-ARRANQUE -OTROS-	-1.28	
BENEFICIOS PROD DIV COM FF - PROYECT PDRVOS 2015	97,422.33	
	4,299,310.79	
4200 PARTICIPACIONES, APORTACIONES, TRANSFERENCIAS, ASIGNACIONES, SUBSIDIOS Y OTRAS AYUDAS		
Transferencias internas y Asignaciones al Sector Publico	600,000.00	
	600,000.00	
	4,899,310.79	

GASTOS Y OTRAS PÉRDIDAS

ERA-03 GASTOS	MONTO	%GASTO	EXPLICACION
5000 GASTOS Y OTRAS PERDIDAS			
5111 Remuneraciones al Personal de Carácter Permanente	1,624,536.85	45.31	
5113 Remuneraciones Adicionales y Especiales	1,552.45	0.04	
5114 Seguridad Social	316,570.68	8.83	
5115 Otras prestaciones sociales y económicas	679,180.49	18.94	
5121 Materiales de administración, Emisión de Documentos y Artículos	138.00	0.00	
5131 Servicios básicos	2,256.00	0.06	
5133 Servicios profesionales, científicos y técnicos y otros servicios	341,814.43	9.53	
5134 Servicios financieros, bancarios y comerciales	32,092.90	0.90	
5135 Servicios de instalación, reparación, mantenimiento y conservación	754.00	0.02	
5137 Servicios de traslado y viáticos	370.00	0.01	
5138 Servicios oficiales	600,000.00	16.73	
5139 Otros servicios generales	64,056.04	1.79	
5511 Estimaciones por Pérdidas o Deterioro de Activos Circulantes	-99,033.56	-2.76	
5515 Depreciación de bienes muebles	21,115.35	0.59	
5599 Otros gastos varios	3.00	0.00	
	3,585,406.63	100.00	

NOTAS A LOS ESTADOS FINANCIEROS

Al 31 de Marzo de 2016

Ente Público: FONDOS GUANAJUATO DE FINANCIAMIENTO

III) NOTAS AL ESTADO DE VARIACIÓN A LA HACIEDA PÚBLICA

VHP-01 PATRIMONIO CONTRIBUIDO	SALDO INICIAL	SALDO FINAL	MODIFICACION	TIPO	NATURALEZA
3110 APORTACIONES					
APORT. PATRIM. GOB.FEDERAL FF-FF	1,500,000.00	1,500,000.00			
APORT. PATRIM. GOB.FEDERAL FF-FOIR	3,000,000.00	3,000,000.00			
Aportac. Patrimoniales GOB. ESTATAL. FF-FF	19,000,000.00	19,000,000.00			
Aportac. Patrimoniales GOB. ESTATAL. FF-FOIR	3,000,000.00	3,000,000.00			
Aportac. Patrimoniales GOB. ESTATAL. FF-FGTO	3,000,000.00	3,000,000.00			
APORTAC. PATRIMONIALES GOB. ESTATAL. FF-EMP	29,449,638.24	29,449,638.24			
APORTAC. PATRIMONIALES GOB. ESTATAL. FF-FOPRODE 2011	7,500,000.00	1,996,594.23	5,503,405.77		
APORTAC. PATRIMONIALES GOB. ESTATAL. FF-FOPRODE 2012	4,027,881.00	4,027,881.00			
APORTAC. PATRIMONIALES GOB. ESTATAL. FF-FOPRODE 2013	9,458,855.78	9,458,855.78			
APORTAC. PATRIMONIALES GOB. ESTATAL. FF-FOPRODE 2015		7,163,405.77	-7,163,405.77		
Aportac. Patrimoniales por otros conceptos FF-Fdo Glo. Aporte SEFI	25,845,939.57	25,845,939.57			
	105,782,314.59	107,442,314.59			

VHP-02 PATRIMONIO GENERADO	SALDO INICIAL	SALDO FINAL	MODIFICACION	NATURALEZA
3220 Resultados de Ejercicios Anteriores				
Rem. Liq. De Ej. Ant. Ant. A 2001 FF-FF	3,071,553.42	3,071,553.42		
Rem. Liq. De Ej. Ant. Ant. A 2001 FF-FOIR	2,247,843.04	2,247,843.04		
Rem. Liq. De Ej. Ant. Ant. A 2001 FF-Fgto.	12,050,850.55	12,050,850.55		
REM. LIQ. DE EJ. ANT. EJER. 2001 FF-FF	-2,545,976.50	-2,545,976.50		
REM. LIQ. DE EJ. ANT. EJER. 2002 FF-FF	1,426,078.43	1,426,078.43		
REM. LIQ. DE EJ. ANT. EJER. 2003 FF-FF	274,146.63	274,146.63		
REM. LIQ. DE EJ. ANT. EJER. 2004 FF-FF	2,341,851.14	2,341,851.14		
REM. LIQ. DE EJ. ANT. EJER. 2005 FF-FF	275,964.85	275,964.85		
REM. LIQ. DE EJ. ANT. EJER. 2006 FF-FF	745,422.85	745,422.85		
REM. LIQ. DE EJ. ANT. EJER. 2007 FF-FF	1,311,206.35	1,311,206.35		
REM. LIQ. DE EJ. ANT. EJER. 2008 FF-FF	984,599.20	984,599.20		
REM. LIQ. DE EJ. ANT. EJER. 2009 FF-FF	1,049,762.01	1,049,762.01		
REM. LIQ. DE EJ. ANT. EJER. 2010 FF-FF	1,518,150.85	1,518,150.85		
REM. LIQ. DE EJ. ANT. EJER. 2011 FF-FF	978,233.45	978,233.45		
REM. LIQ. DE EJ. ANT. EJER. 2012 FF-FF	-824,161.45	-824,161.45		
REM. LIQ. DE EJ. ANT. EJER. 2013 FF-FF	-1,111,255.66	-1,111,255.66		
REM. LIQ. DE EJ. ANT. EJER. 2014 FF-FF	-4,574,241.50	-4,574,241.50		
REM. LIQ. DE EJ. ANT. EJER. 2015 FF-FF	-8,276,593.63	-8,276,593.63		
REM. LIQ. DE EJ. ANT. EJER. 2001 FF-FOIR	648,406.19	648,406.19		
REM. LIQ. DE EJ. ANT. EJER. 2002 FF-FOIR	-262,462.96	-262,462.96		
REM. LIQ. DE EJ. ANT. EJER. 2003 FF-FOIR	457,721.13	457,721.13		
REM. LIQ. DE EJ. ANT. EJER. 2004 FF-FOIR	989,777.25	989,777.25		
REM. LIQ. DE EJ. ANT. EJER. 2005 FF-FOIR	1,399,087.70	1,399,087.70		
REM. LIQ. DE EJ. ANT. EJER. 2006 FF-FOIR	1,795,940.30	1,795,940.30		
REM. LIQ. DE EJ. ANT. EJER. 2007 FF-FOIR	1,581,307.59	1,581,307.59		
REM. LIQ. DE EJ. ANT. EJER. 2008 FF-FOIR	1,597,839.13	1,597,839.13		
REM. LIQ. DE EJ. ANT. EJER. 2009 FF-FOIR	2,068,923.24	2,068,923.24		
REM. LIQ. DE EJ. ANT. EJER. 2010 FF-FOIR	2,500,732.88	2,500,732.88		
REM. LIQ. DE EJ. ANT. EJER. 2011 FF-FOIR	2,779,969.68	2,779,969.68		

NOTAS A LOS ESTADOS FINANCIEROS

Al 31 de Marzo de 2016

Ente Público: FONDOS GUANAJUATO DE FINANCIAMIENTO

REM. LIQ. DE EJ. ANT. EJER. 2012 FF-FOIR	3,892,765.21	3,892,765.21	
REM. LIQ. DE EJ. ANT. EJER. 2013 FF-Foir	4,188,539.29	4,188,539.29	
REM. LIQ. DE EJ. ANT. EJER. 2014 FF-FOIR	4,498,530.64	4,498,530.64	
REM. LIQ. DE EJ. ANT. EJER. 2015 FF-FOIR	4,337,594.26	4,337,594.26	
REM. LIQ. DE EJ. ANT. EJER. 2001 FF-FGTO.	2,577,774.64	2,577,774.64	
REM. LIQ. DE EJ. ANT. EJER. 2002 FF-FGTO.	1,163,429.41	1,163,429.41	
REM. LIQ. DE EJ. ANT. EJER. 2003 FF-FGTO.	-803,347.56	-803,347.56	
REM. LIQ. DE EJ. ANT. EJER. 2004 FF-FGTO.	-4,794,530.79	-4,794,530.79	
REM. LIQ. DE EJ. ANT. EJER. 2005 FF-FGTO.	1,041,931.96	1,041,931.96	
REM. LIQ. DE EJ. ANT. EJER. 2006 FF-FGTO.	-1,142,313.75	-1,142,313.75	
REM. LIQ. DE EJ. ANT. EJER. 2007 FF-FGTO.	-2,454,105.53	-2,454,105.53	
REM. LIQ. DE EJ. ANT. EJER. 2008 FF-FGTO.	-2,709,840.33	-2,709,840.33	
REM. LIQ. DE EJ. ANT. EJER. 2009 FF-FGTO.	-3,664,745.47	-3,664,745.47	
REM. LIQ. DE EJ. ANT. EJER. 2010 FF-FDOGTO	-4,998,123.84	-4,998,123.84	
REM. LIQ. DE EJ. ANT. EJER. 2011 FF-FGTO.	-3,463,141.95	-3,463,141.95	
REM. LIQ. DE EJ. ANT. EJER. 2012 FF-FGTO.	-6,371,964.57	-6,371,964.57	
REM. LIQ. DE EJ. ANT. EJER. 2013 FF-FGto	-5,485,950.28	-5,485,950.28	
REM. LIQ. DE EJ. ANT. EJER. 2014 FF-FGTO.	-3,597,517.49	-3,597,517.49	
REM. LIQ. DE EJ. ANT. EJER. 2015 FF-FGTO.	-222,552.80	-222,552.80	
REM. LIQ. DE EJ. ANT. EJER. 2006 FF-EMPRENDEDORES	254,713.39	254,713.39	
REM. LIQ. DE EJ. ANT. EJER. 2007 FF-EMPRENDEDORES	284,195.70	284,195.70	
REM. LIQ. DE EJ. ANT. EJER. 2008 FF-EMPRENDEDORES	414,354.28	414,354.28	
REM. LIQ. DE EJ. ANT. EJER. 2009 FF-EMPREND	213,896.52	213,896.52	
REM. LIQ. DE EJ. ANT. EJER. 2010 FF-EMPREND	-1,908,472.27	-1,908,472.27	
REM. LIQ. DE EJ. ANT. EJER. 2011 FF-EMPREND	1,245,494.30	1,245,494.30	
REM. LIQ. DE EJ. ANT. EJER. 2012 FF-EMPREND	238,333.69	238,333.69	
REM. LIQ. DE EJ. ANT. EJER. 2013 FF-Emprend	-96,184.80	-96,184.80	
REM. LIQ. DE EJ. ANT. EJER. 2014 FF-EMPREND	2,881,802.88	2,881,802.88	
REM. LIQ. DE EJ. ANT. EJER. 2015 FF-EMPREND	721,763.32	721,763.32	
REM. LIQ. DE EJ. ANT. EJER. 2008 FF-TEXTIL Y CONFECCION	97,351.29	97,351.29	
REM. LIQ. DE EJ. ANT. EJER. 2009 FF-ARRANQUE	510.06	510.06	
REM. LIQ. DE EJ. ANT. EJER. 2010 FF-ARRANQUE	24,759.46	24,759.46	
REM. LIQ. DE EJ. ANT. EJER. 2011 FF-ARRANQ	96,092.88	96,092.88	
REM. LIQ. DE EJ. ANT. EJER. 2012 FF-ARANQ	-1,479,816.36	-1,479,816.36	
REM. LIQ. DE EJ. ANT. EJER. 2013 FF-Arranq	244,975.37	244,975.37	
REM. LIQ. DE EJ. ANT. EJER. 2014 FF-ARRANQ	355,612.51	355,612.51	
REM. LIQ. DE EJ. ANT. EJER. 2015 FF-ARRANQ	100,584.91	100,584.91	
REM. LIQ. DE EJ. ANT. EJER. 2010 FF-BCA COMERC	11.20	11.20	
REM. LIQ. DE EJ. ANT. EJER. 2009 FF-EXTENC FINANCI	0.01	0.01	
REM. LIQ. DE EJ. ANT. EJER. 2010 FF-EXTENC FINANCI	-0.02	-0.02	
REM. LIQ. DE EJ. ANT. EJER. 2011 FF-EXTENC FINANCI	-0.01	-0.01	
REM. LIQ. DE EJ. ANT. EJER. 2012 FF-EXTENC FINANCI	0.02	0.02	
REM. LIQ. DE EJ. ANT. EJER. 2012 FF-FOPRODE	112,451.27	112,451.27	
REM. LIQ. DE EJ. ANT. EJER. 2013 FF-Foprode	2,527,542.37	2,527,542.37	
REM. LIQ. DE EJ. ANT. EJER. 2014 FF-FOPRODE	4,594,329.33	4,594,329.33	
REM. LIQ. DE EJ. ANT. EJER. 2015 FF-FOPRODE	2,299,454.06	639,454.06	-1,660,000.00
REM. LIQ. DE EJ. ANT. EJER. 2015 FF-PROP CORP	225,252.20	225,252.20	
REM. LIQ. DE EJ. ANT. EJER. 2015 FF-FTURISMO	59,190.92	59,190.92	
	22,001,305.69	20,341,305.69	

Handwritten signature

Handwritten signatures

NOTAS A LOS ESTADOS FINANCIEROS

Al 31 de Marzo de 2016

Ente Público: FONDOS GUANAJUATO DE FINANCIAMIENTO

IV) NOTAS AL ESTADO DE FLUJO DE EFECTIVO

EFE-01 FLUJO DE EFECTIVO	SALDO INICIAL	SALDO FINAL	FLUJO
1112 Bancos			
Dep. Vista FF-FF HSBC-4100320713	923,687.43	198,863.03	-724,824.40
Dep. Vista FF-FF BANORTE-801021743	13,014.32	6,131.86	-6,882.46
DEP. VISTA FF-FF HSBC-4021188933	87,687.18	-10,908.63	-98,595.81
DEP. VISTA FF-FF HSBC-78208	20,476.96	131,346.95	110,869.99
DEP. VISTA FF-FF HSBC 04030488548	412,785.24	318,648.69	-94,136.55
DEP. VISTA FF-FF BANORTE 0588515752	2,196.05	838.85	-1,357.20
DEP. VISTA FF-FF BANREGIO 175-00510-0016	4,349.01	6,994.54	2,645.53
DEP. VISTA FF-FOIR BANAMEX-5707307120	1,739,702.12	1,660,839.57	-78,862.55
DEP. VISTA FF-FOIR BANAMEX 4725-2307	68,598.29	64,621.17	-3,977.12
DEP. VISTA FF-FGTO HSBC 4028132256	8,732.46	4,900.02	-3,832.44
DEP. VISTA FF-FGTO HSBC 4032877193	8,389.45	17,078.94	8,689.49
DEP. VISTA FF-FGTO HSBC-4100320788	8,858.01	8,971.03	113.02
DEP. VISTA FF-FGTO BNMx-01047901037	6,287.72	6,287.72	0.00
DEP. VISTA FF-EMP HSBC 4030488332	11,256.13	7,826.91	-3,429.22
DEP. VISTA FF-EMP HSBC 4042361402	17,511.64	13,042.16	-4,469.48
DEP. VISTA FF-EMP HSBC 4052330156	15,964.90	27,420.90	11,456.00
DEP. VISTA FF-TEXTIL BNRT 0579057474	27,428.33	4,765.41	-22,662.92
Dep. Vista FF-ARRANQ' BNRT 058815994	424,979.51	121,499.22	-303,480.29
Dep. Vista FF-ARRANQ' BNRT 674221460	25,105.04	75,954.22	50,849.18
Dep. Vista FF-Bca Comerc BNRT 0588516076	42,393.01	73,471.86	31,078.85
Dep. Vista FF-Bca Comerc-RadioDifu BNRT 0649363023	15,411.77	14,493.81	-917.96
Dep. Vista FF-Bca Com-Reemb Tasa HSBC 4057425126	1,006,101.80	406,466.17	-599,635.63
Dep. Vista FF-Bca Com-Reemb Tasa 2015 BNRT 0403015775	111,924.89	91,848.78	-20,076.11
Dep. Vista FF-Bca Com-Reemb Tasa BNRT 420500157	0.00	6,001.16	6,001.16
DEP. A LA VISTA FF-PROYECT PRODUCT BNRT 0632695874	6,350.87	10,054.40	3,703.53
DEP. A LA VISTA FF-PROYECT PRODUCT BNRT 0655421492	28,111.46	10,952.08	-17,159.38
DEP. A LA VISTA FF-PROYECT PRODUCT 2011 BNRT 080318942	184,533.16	169,367.45	-15,165.71
DEP. A LA VISTA FF-PROYECT PRODUCT 2012 BNRT 082412528	242,067.30	173,150.38	-68,916.92
DEP. A LA VISTA FF-PROYECT PRODUCT 2013 BNRT 089191605	543,792.84	683,644.40	139,851.56
DEP. A LA VISTA FF-PROYECT PRODUCT 2015 BNRT 411714877	0.00	410,295.65	410,295.65
DEP. A LA VISTA FF - REEMB en TASA SECTUR HSBC 40576456	3,466,056.71	1,781.24	-3,464,275.47
DEP. VISTA FF-PROP CORP HSBC 4058007089	134,639.08	127,820.50	-6,818.58
DEP. A LA VISTA FF-FTURISMO BNMx 7009-655149	539,742.56	148,805.70	-390,936.86
1114 Inversiones Temporales (Hasta 3 meses)			
OTROS VAL. EN BCOS PRIV FFFF NAFINSA 1051473	19,033.39	4,318.25	-14,715.14
OTROS VAL. EN BCOS PRIV FFFF NAFINSA 1052224	775,961.06	772,198.01	-3,763.05
OTROS VAL. EN BCOS PRIV FFFF BANORTE 76871	1,230,000.00	1,246,209.12	16,209.12
OTROS VAL. EN BCOS PRIV FFFF NAFIN 1062934	10,168,474.37	10,196,283.90	27,809.53
OTROS VAL. EN BCOS PRIV FFFF BANORTE 0501418599	143,184.51	144,247.93	1,063.42
OTROS VAL. EN BCOS PRIV FFFF HSBC 6338211900	1,147,233.13	1,004,695.38	-142,537.75
OTROS VAL. EN BCOS PRIV FFFF HSBC 6338212189	6,059,084.56	5,126,743.24	-932,341.32
OTROS VAL. EN BCOS PRIV FFFF BANREGIO 175-00510-0016	5,247,565.31	5,281,497.38	33,932.07
OTROS VAL. EN BCOS PRIV FFFF NAFIN 1064979 TAXIS	18,218,845.95	18,268,672.27	49,826.32
OTROS VAL. EN BCOS PRIV FFFF NAFIN 1064980 SECT ESTRAT	10,456,103.73	10,484,699.88	28,596.15

Handwritten signature/initials in blue ink.

Large handwritten signature/initials in blue ink.

NOTAS A LOS ESTADOS FINANCIEROS

Al 31 de Marzo de 2016

Ente Público: **FONDOS GUANAJUATO DE FINANCIAMIENTO**

OTROS VAL. EN BCOS PRIV FFFF NAFIN 1064695 CUERO Y CAL	2,236,884.32	2,243,001.91	6,117.59
OTROS VAL EN BCOS PRIV FF-FOIR BNMX 151017117	500,000.00	1,830,000.00	1,330,000.00
OTROS VALORES EN BANCOS PRIVADOS FF-GTO HSBC 63382	152,910.08	556,246.20	403,336.12
OTROS VAL. EN BCOS PRIV. FF-EMP HSBC 6338211744	30,752,215.18	7,132,901.20	-23,619,313.98
OTROS VAL. EN BCOS PRIV. FF-TEXTIL BNRT 0501363550	9,340,778.33	5,188,113.73	-4,152,664.60
OTROS VALORES EN BANCOS PRIVADOS FF-ARRANQ' BNRT 05	670,000.00	5,750,000.00	5,080,000.00
Otros Val. Bcos Priv FF-Bca Com BNRT 501445054	23,260,000.00	23,353,826.95	93,826.95
Otros Val. Bcos Priv FF-Bca Com-Radiodif BNRT 0501644431	8,248,687.33	8,312,039.61	63,352.28
Otros Val. Bcos Priv FF-Bca Com-Reemb Tasa HSBC 6406058523	24,123,871.81	18,379,380.05	-5,744,491.76
Otros Val. Bcos Priv FF-Bca Com-Reemb Tasa 2015 BNRT 0503035	4,000,000.00	1,202,968.04	-2,797,031.96
Otros Val. Bcos Priv FF-Bca Com-Reemb Tasa BANORTE 50309638	28,000,000.00	30,214,857.32	2,214,857.32
OTS VAL EN BCOS PRIV FF-PROYECT PRODUCT 2009 BNRT 050	940,000.00	0.00	-940,000.00
OTS VAL EN BCOS PRIV FF-PROYECT PRODUCT 2010 BNRT 050	700,000.00	0.00	-700,000.00
OTS VAL EN BCOS PRIV FF-FOPRODE 2011 BNRT 0501918866	9,350,000.00	4,120,000.00	-5,230,000.00
OTS VAL EN BCOS PRIV FF-FOPRODE 2012 BNRT 502001316	4,370,000.00	4,900,000.00	530,000.00
OTS VAL EN BCOS PRIV FF-FOPRODE 2013 BNRT 0502738715	3,200,000.00	4,010,000.00	810,000.00
OTS VAL EN BCOS PRIV FF-FOPRODE 2015 BNRT 503110714	0.00	170,000.00	170,000.00
OTS VAL EN BCOS PRIV FF-REEMB en TASA SECTUR HSBC 642	2,005,931.78	4,563,171.91	2,557,240.13
OTS VAL EN BCOS PRIV FF-PROP CORP HSBC 6421732078	783,228.37	1,219,283.83	436,055.46
	216,248,128.45	180,668,632.25	-35,579,496.20

IV) CONCILIACIÓN DE LOS INGRESOS PRESUPUESTARIOS Y CONTABLES, ASI COMO ENTRE LOS EGRESOS PRESUPUESTARIOS Y LOS GASTOS

Conciliación entre los Ingresos Presupuestarios y Contables Correspondiente del 1 de enero Al 31 de Marzo de 2016 (Cifras en pesos)		
1. Ingresos Presupuestarios		7,013,331
2. Más ingresos contables no presupuestarios		0
Incremento por variación de inventarios	0	
Disminución del exceso de estimaciones por pérdida o deterioro u obsolescencia	0	
Disminución del exceso de provisiones	0	
Otros ingresos y beneficios varios	0	
Otros ingresos contables no presupuestarios	-	
3. Menos ingresos presupuestarios no contables		2,114,020
Productos de capital	0	
Aprovechamientos capital	0	
Ingresos derivados de financiamientos	0	
Otros Ingresos presupuestarios no contables	2,114,020	
4. Ingresos Contables (4 = 1 + 2 - 3)		4,899,311

NOTAS A LOS ESTADOS FINANCIEROS

Al 31 de Marzo de 2016

Ente Público: FONDOS GUANAJUATO DE FINANCIAMIENTO

Conciliación entre los Egresos Presupuestarios y los Gastos Contables
Correspondiente del 1 de enero Al 31 de Marzo de 2016
(Cifras en pesos)

1. Total de egresos (presupuestarios)		3,663,322
2. Menos egresos presupuestarios no contables		-
Mobiliario y equipo de administración	0	
Mobiliario y equipo educacional y recreativo	0	
Equipo e instrumental médico y de laboratorio	0	
Vehículos y equipo de transporte	0	
Equipo de defensa y seguridad	0	
Maquinaria, otros equipos y herramientas	0	
Activos biológicos	0	
Bienes inmuebles	0	
Activos intangibles	0	
Obra pública en bienes propios	0	
Acciones y participaciones de capital	0	
Compra de títulos y valores	0	
Inversiones en fideicomisos, mandatos y otros análogos	0	
Provisiones para contingencias y otras erogaciones especiales	0	
Amortización de la deuda pública	0	
Adeudos de ejercicios fiscales anteriores (ADEFAS)	0	
Otros Egresos Presupuestales No Contables	0.00	
3. Más Gasto Contables No Presupuestales		-77,915
Estimaciones, depreciaciones, deterioros, obsolescencia y amortizaciones	-77,918	
Provisiones	0.00	
Disminución de inventarios	0	
Aumento por insuficiencia de estimaciones por pérdida o deterioro u obsolescencia	0	
Aumento por insuficiencia de provisiones	0	
Otros Gastos	3	
Otros Gastos Contables No Presupuestales	0	
4. Total de Gasto Contable (4 = 1 - 2 + 3)		3,585,407

NOTAS A LOS ESTADOS FINANCIEROS


Al 31 de Marzo de 2016


Ente Público: FONDOS GUANAJUATO DE FINANCIAMIENTO

NOTAS DE MEMORIA

NOTAS DE MEMORIA.	SALDO INICIAL	SALDO FINAL	FLUJO
7000xxxxxx			
VALORES Y BIENES RECIBIDOS EN GARANTIA	2,019.00	2,050.00	31.00
CREDITOS INCOBRABLES	26,789,693.99	27,230,257.17	440,563.18
OTROS FONDOS Y PROGRAMAS EN ADMON	18,250,240.50	18,250,240.50	0.00
CONTROL DE CONCEPTOS DIVERSOS	229,715,512.75	229,715,512.75	0.00
DEPOSITANTES DE VALORES Y BIENES RECIBIDOS EN GARANTIA	-2,019.00	-2,050.00	-31.00
CASTIGOS APLICADOS	-26,789,693.99	-27,230,257.17	-440,563.18
OTROS FONDOS Y PROGRAMAS EN ADMON	-18,250,240.50	-18,250,240.50	0.00
REGISTRO DE CONCEPTOS DIVERSOS	-229,715,512.75	-229,715,512.75	0.00
	0.00	0.00	0.00

Bajo protesta de decir verdad declaramos que los Estados Financieros y sus Notas son razonablemente correctos y responsabilidad del emisor


 Carlos Ramón Román Ramsden
 Director General


 Ezequiel Zavala González
 Gerente de Contabilidad



FONDOS GUANAJUATO DE FINANCIAMIENTO

Notas a los Estados Financieros

c) NOTAS DE GESTIÓN ADMINISTRATIVA

Cambio de Razón Social

Con fecha 02 de Junio de 2015, se efectúa cambio de Denominación o Razón social ante el Servicio de Administración Tributaria y con fecha 12 de Junio se presenta aviso de este cambio ante el Registro Estatal de Contribuyentes.

Lo anterior derivado del quinto convenio modificatorio al contrato de fideicomiso número 80082, de fecha 18 de Marzo de 2014.

Organización y Objeto Social

Se informará sobre:

a) Objeto social

El Fondo, tiene por objeto:

Fomentar el desarrollo de la microempresas en particular la del Estado de Guanajuato, mediante la operación de un sistema de otorgamiento de apoyos financieros preferenciales, para lo cual se realizan las siguientes actividades, con sujeción a lo al respecto se establezca en las reglas de operación del fideicomiso:

- I. Promover apoyar y fomentar el desarrollo de las actividades productivas que fortalezcan la planta productiva y generar empleo.
- II. Alentar y apoyar principal a la microempresa, en particular la que no cuente con los elementos tanto económicos como técnicos para su desarrollo.
- III. Incentivar la producción de bienes susceptibles de exportación y aquellos que contribuyan a subsistir importaciones.

Otorgar financiamiento a los sujetos de apoyo, fijándoles plazos de amortización congruentes a su capacidad de pago, debidamente sancionadas por el Comité Técnico.

b) Ejercicio fiscal

El ejercicio fiscal que ha asumido el Fondo para la integración de sus estados financieros corresponde al año natural, durante el cual se realizan cortes mensuales para la presentación de cuentas públicas intermedias.

c) Régimen jurídico

I. Introducción, antecedentes y estructura básica del ente

Creación, objeto social, régimen jurídico, principal actividad y entorno financiero – Fondo para el Financiamiento de las Empresas de Solidaridad del Estado de Guanajuato (el "Fondo") fue constituido el día 4 de abril de 1992 a través del contrato de fideicomiso celebrado por una parte por el Gobierno del Estado de Guanajuato, en su carácter de fideicomitente y por otra parte en su carácter de fiduciaria, Nacional Financiera, S.N.C., dicho contrato fue celebrado en comparecencia del Gobierno Federal por conducto de la Secretaría de Hacienda y Crédito Público, a través del órgano desconcentrado denominado Coordinación General del Programa Nacional de Apoyo para las Empresas de Solidaridad. Esta última realizó una aportación inicial de manera solidaria por \$2,000,000.00 por la cual renuncia a la recuperación de la inversión antes mencionada.

De igual manera el contrato de fideicomiso establece que Gobierno del Estado de Guanajuato en su figura de fideicomitente, en los términos del artículo 80 de la Ley de Instituciones de Crédito, constituyó un Comité Técnico, entre cuyas facultades se encuentran establecer las reglas de operación del fideicomiso para desarrollo de su objeto.

1. El Contrato de FIDEICOMISO el cual tiene asignado el número 80082 en los registros de la FIDUCIARIA.
2. Asimismo, al constituirse el FIDEICOMISO la Coordinación General del Programa Nacional de Apoyo para las Empresas de Solidaridad (FONAES), realizó una aportación por la cantidad de \$2'000,000.00 (Dos millones de pesos, 00/100 Moneda Nacional) con el fin de impulsar la productividad, fortaleciendo el fondo revolvente formado por el Fideicomitente. Dicha aportación se integró al patrimonio fideicomitado para financiamiento, capacitación y asistencia técnica. Asimismo, con fecha 7 de julio de 1993 el Fideicomiso restituyó a FONAES la cantidad de \$500,000.00 (Quinientos mil pesos, 00/100 Moneda Nacional), subsistiendo una aportación total de FONAES por \$1'500,000.00 (Un millón quinientos mil pesos, 00/100 Moneda Nacional).

Posteriormente, el 10 de marzo de 1998, FONAES y el Gobierno del Estado de Guanajuato constituyeron el Fondo en cuenta bancaria denominado "Fondo de Inversión y Reinversión" para la creación y apoyo de microempresas en el Estado de Guanajuato (FOIR), aportando



cada una de las partes \$3'000,000 (tres millones de pesos, 00/100 Moneda Nacional), acordándose que el Fideicomiso sería el administrador de dichos recursos.

3. Con fecha 13 de junio del 2001, el FIDEICOMITENTE y la FIDUCIARIA, mediante la suscripción del convenio respectivo, con la intervención del FONDO PARA LA PARTICIPACIÓN DE RIESGOS, modificaron el FIDEICOMISO, con el objeto de fomentar y fortalecer las actividades productivas de la microempresa en el Estado de Guanajuato, mediante la adición a los fines del FIDEICOMISO de la posibilidad de participar en el riesgo crediticio con el FONDO PARA LA PARTICIPACIÓN DE RIESGOS.
4. Con fecha 17 de julio de 2003, se celebró un convenio modificatorio al FIDEICOMISO, por medio del cual se estableció con el FONDO PARA LA PARTICIPACIÓN DE RIESGOS un nuevo esquema de garantías.
5. Con fecha 4 de noviembre de 2005, se celebró un convenio modificatorio al FIDEICOMISO, por medio del cual se buscó incentivar de mayor manera el apoyo a emprendedores y empresas de micro, pequeñas y medianas empresas del Estado de Guanajuato.
6. Con fecha 31 de julio de 2008, se celebró un convenio modificatorio al contrato de FIDEICOMISO, a efecto de habilitarlo como Intermediario Financiero Especializado con el Fideicomiso de Fomento Minero de la Secretaría de Economía del Gobierno Federal (FIFOMI) para el apoyo financiero a las micro, pequeñas y medianas empresas de la cadena productiva de los minerales en el Estado de Guanajuato.
7. En el FIDEICOMISO existió la participación directa del organismo público denominado «Sistema Estatal de Financiamiento al Desarrollo (SEFIDE)», el cual, en virtud de sus atribuciones tenía vinculación directa con la operación de tal entidad paraestatal, a través de su presencia en el Comité Técnico de "EL FIDEICOMISO".

Con fecha 19 de Noviembre de 2010 fue publicado en el Periódico Oficial del Gobierno del Estado de Guanajuato número 185 segunda parte, el Decreto Gubernativo número 155 mediante el cual se extingue el organismo público descentralizado, denominado Sistema Estatal de Financiamiento al Desarrollo del Estado de Guanajuato, conocido por sus siglas como SEFIDE, la cual ocupaba el cargo de Presidente del Comité Técnico del FIDEICOMISO, y conforme al artículo 5 del mismo decreto, la Secretaría de Desarrollo Económico Sustentable, la sustituye en todos sus derechos y obligaciones y asume los compromisos adquiridos por el Sistema Estatal de Financiamiento al Desarrollo del Estado de Guanajuato, debiendo cumplir íntegramente con ellos.

De igual manera, en el artículo Segundo Transitorio del mismo instrumento administrativo, se establece que la entonces Secretaría de Finanzas y Administración determinaría las reestructuras conducentes y realizaría los ajustes necesarios a los instrumentos jurídicos de los fideicomisos que operaba el SEFIDE, con el fin de garantizar su continuidad y funcionamiento, para lo cual se estableció la debida coordinación con la Secretaría de Desarrollo Económico Sustentable

8. En cumplimiento a lo anterior, se determinó la procedencia de adecuar el contenido del presente Contrato de Fideicomiso y el marco normativo de "EL FIDEICOMISO", a efecto de reestructurar su órgano de gobierno, sectorizando dicha entidad paraestatal a la Secretaría de Desarrollo Económico Sustentable.
9. Aunado a lo anterior, el Gobierno del Estado ha determinado un redimensionamiento en cuanto a la operación del FIDEICOMISO, para eficientar la administración de los programas de apoyo y el uso de sus recursos, se decidió modificar la estructura del patrimonio sin detrimento de la integración del mismo, mismo que al 25 de Octubre de 2013 ascendió a \$104,636,232.50 (Ciento cuatro millones seiscientos treinta y seis mil, doscientos treinta y dos pesos 50/100 Moneda Nacional), así como un cambio en su denominación de "Fondo para el Financiamiento de las Empresas de Solidaridad del Estado de Guanajuato" a la de "Fondos Guanajuato de Financiamiento", entre otros aspectos.
Por lo anterior, con fecha 15 de Octubre de 2013, mediante el Acuerdo 2013-10-15-02, el Comité Técnico del FIDEICOMISO acordó se realicen las modificaciones al FIDEICOMISO que se contienen en el presente convenio.

Consideraciones fiscales del ente: revelar el tipo de contribuciones que esté obligado a pagar o retener.

El régimen fiscal del Fondo, se ubica en el marco del Título III de la Ley del Impuesto Sobre la Renta (LISR) como persona moral no contribuyente.

Conforme al cual se considera como remanente sujeto al pago del ISR, el importe de las erogaciones que efectúa y no reúnen los requisitos fiscales para su deducibilidad.

OBLIGACIONES FISCALES:

IMPUESTOS FEDERALES

Entero de retenciones mensuales de ISR por sueldos y salarios

Entero mensual de retención de ISR por servicios profesionales

Entero mensual de retenciones de ISR de ingresos por arrendamiento

Declaración informativa anual de Ingresos y Erogaciones

Declaración informativa anual de retenciones de ISR por sueldos y salarios e ingresos asimilados a salarios.

Declaración Informativa anual del subsidio para el empleo

Declaración informativa anual de pagos y retenciones de servicios profesionales.

Declaración informativa anual de retenciones de ISR por arrendamiento de inmuebles

IMPUESTOS ESTATALES

Mensuales:

Cedular 2% sobre nómina

Entero de retenciones sobre servicios profesionales

Entero de retenciones sobre arrendamiento de bienes inmuebles



Anuales:

Informativa sobre nómina

Informativa sobre pagos efectuados por concepto de servicios profesionales

Informativa sobre pagos efectuados por concepto de arrendamiento de bienes inmuebles

Bases de Preparación de los Estados Financieros

II. Bases de presentación de los estados financieros

- a) **Marco contable regulatorio** - Los estados del Fondo se prepararan de conformidad con las siguientes disposiciones normativas que le son aplicables en su carácter de administración descentralizada:
- Las disposiciones vigentes de la Ley General de Contabilidad Gubernamental (LGCG) y normas reglamentarias emitidas a través de acuerdos del Consejo Nacional de Armonización Contable (CONAC).

Es importante mencionar que este fideicomiso se encuentra en proceso de incorporarse al Sistema Integral de SAP R3, con el apoyo de las áreas técnicas de la Secretaría de Finanzas Inversión y Administración.

b) **Normativa en la presentación y preparación de los estados financieros**

De conformidad con el Marco Conceptual Gubernamental se pueden aplicar supletoriamente y en el orden a continuación señalado las siguientes normas:

- La Normatividad emitida por las unidades administrativas o instancias competentes en materia de Contabilidad Gubernamental.
- Normas Internacionales de Contabilidad para el Sector Público (NICSP).
- Las Normas de Información Financiera (NIF) emitidas por el Consejo Mexicano de Normas de Información Financiera, A. C.

III.- Resumen de las principales políticas contables

Las principales políticas contables seguidas por el Fondo son las siguientes:

- i. **Valuación de los estados financieros** - Para la integración de los estados financieros, el Fondo acogiéndose al derecho de decidir el método de costo bajo la cual serán valuadas sus operaciones ha decidido utilizar el costo histórico.
 - ii. **Efectivo y equivalentes de efectivo:** *Las inversiones financieras que tienen un plazo de vencimiento de hasta 91 días, son clasificadas como inversiones temporales; aquellas inversiones con plazo de vencimiento de 92 días hasta un año, son clasificadas como inversiones de corto plazo. Tanto las inversiones temporales como las de corto plazo se presentan en el activo circulante. Las inversiones con plazo de vencimiento mayor a un año se presentan dentro del activo no circulante.*
- c) **Cuentas por cobrar:**
Las cuentas por cobrar representan importes adeudados por clientes y son originados por intereses sobre préstamos colocados, en el curso normal de las operaciones de la Entidad. Cuando se espera cobrarlas en un periodo de un año o menos desde la fecha de cierre (o en el ciclo normal de sus operaciones en el caso que este ciclo exceda este periodo), se presenta como activo circulante. En caso de no cumplir con lo anteriormente mencionado se presentan como activos no circulantes. Las otras cuentas por cobrar representan importes originados por otros ingresos diferentes a los intereses sobre préstamos colocados, en el curso normal de las operaciones de la Entidad; las cuales se espera cobrar en un periodo de un año o menos desde la fecha de cierre (o en el ciclo normal de operaciones de la entidad en el caso de que este ciclo exceda este periodo), se presentan como activo circulante. En caso de no cumplir con lo anteriormente mencionado se presentan como activos no circulantes. Las cuentas por cobrar se reconocen inicialmente a su valor razonable menos la reserva por incobrabilidad, en caso de corresponder.
- d) **Préstamos otorgados:**
Dichos préstamos se registran en el momento en que se otorgan. Los intereses por devengar de los préstamos otorgados se reconocen en los resultados conforme se devengan.

Los préstamos, se presentan de acuerdo a su plazo de recuperación, dentro del activo circulante se muestran aquellos cuyo vencimiento está dentro de los 12 meses posteriores al cierre del ejercicio, en tanto que en el activo no circulante se presentan aquellos préstamos que exceden del plazo antes mencionado.
- e) **Pagos anticipados:**
Los pagos anticipados representan aquellas erogaciones efectuadas por la Entidad en donde no han sido transferidos los beneficios y riesgos inherentes a los bienes que está por adquirir o a los servicios que está por recibir. Los pagos anticipados se registran a su costo y se presentan en el estado de situación financiera como activos circulantes o no circulantes,

dependiendo del rubro de la partida de destino. Una vez recibidos los bienes y/o servicios, relativos a los pagos anticipados, estos deben reconocerse como un activo o como un gasto en el estado de actividades del periodo, respectivamente.

f) **Bienes muebles:**

Los bienes muebles, se expresan a su costo de adquisición (histórico). La depreciación se calcula por el método de línea recta con base en las vidas útiles de los activos y porcentajes de depreciación, emitidos por el Consejo Estatal de Armonización Contable (CEAC), aplicadas a los valores de los bienes muebles como sigue:

Tipo de bien	Años de vida útil estimada	
	2016	2015
<i>Bienes muebles</i>		
Mobiliario y equipo de administración		
Muebles de oficina y estantería	10	10
Muebles, excepto de oficina y estantería	10	10
Equipo de cómputo y de tecnologías de la información	3	3
Otros mobiliarios y equipos de administración	10	10
<i>Equipo de transporte</i>		
Automóviles y equipo terrestre	4	4

g) **Bienes adjudicados:**

Los bienes adjudicados que se conforman de bienes inmuebles, se expresan a su costo de mercado, el cual es determinado mediante avalúo, al momento de su adjudicación.

Los bienes inmuebles, deben ser sometidos a pruebas anuales de deterioro únicamente, cuando se identifican indicios de deterioro. De no someterse a estas pruebas, éstos se expresan a su costo histórico.

h) **Provisiones:**

Las provisiones de pasivo representan obligaciones presentes por eventos pasados en las que es probable (hay más posibilidad de que ocurra a que no ocurra) la salida de recursos económicos en el futuro. En el caso de provisiones a largo plazo, estas son descontadas a su valor presente y las modificaciones a las mismas por cambios en las tasas de descuento utilizadas, se reconocen en el estado de actividades en el rubro de otros gastos y pérdidas extraordinarias. Estas provisiones se han registrado bajo la mejor estimación realizada por la Administración.

i) Retenciones y contribuciones - Representa el monto de las retenciones efectuadas a proveedores de bienes y servicios, las retenciones sobre las remuneraciones realizadas al personal, así como las contribuciones por pagar, entre otras, cuya liquidación se prevé realizar en un plazo menor o igual a doce meses.

j) Fondos en administración a largo plazo - Representa los fondos de terceros, recibidos por el Fondo para su administración que, eventualmente, se tendrán que devolver a su titular en un plazo mayor a doce meses.

i. Se encuentra integrada por las aportaciones realizadas por el Gobierno Federal y Gobierno del Estado y son reconocidas contablemente de acuerdo a lo siguiente:

- Se registra la aportación inicial como un pasivo a largo plazo, el Comité Técnico en caso de proceder somete a consideración el traspaso de los recursos hasta el 31 de diciembre del año en curso al patrimonio de la entidad y a partir de esa fecha se reconocen en el ingreso por trasferencias atendiendo a los documentos técnicos de la Ley General de Contabilidad Gubernamental.

k) Provisiones a largo plazo - Representa el monto de las obligaciones a cargo del Fondo, originadas en circunstancias ciertas, cuya exactitud del valor depende de un hecho futuro mayor a doce meses.

l) **Beneficios a los empleados:**

La Entidad no tiene planes de beneficios a los empleados de contribución definida, con excepción de las requeridas por las leyes de seguridad social.

Los beneficios directos a corto y largo plazos (sueldos, salarios, tiempo extra, comisiones, premios, gratificaciones anuales, vacaciones y primas sobre las mismas, etc.) se reconocen en los gastos conforme se devengan y sus pasivos se expresan a su valor nominal. En el caso de ausencias retribuidas conforme a las disposiciones legales o contractuales, estas no son acumulativas.

Los beneficios por terminación de la relación laboral por causas distintas a la reestructura (indemnizaciones legales por despido, bonos o compensaciones especiales ofertadas a cambio de la renuncia voluntaria, prima de antigüedad por las causas de muerte, invalidez, despido y separación voluntaria antes de la fecha de jubilación o de retiro sustitutivo de jubilación, gratificaciones adicionales, y servicios médicos, etc.), son registrados con base en estudios realizados por el personal de la Entidad.

- ii. **Patrimonio** - Se incrementa (disminuye) entre otros, con el exceso (defecto) de ingresos sobre egresos, e inversiones de cada ejercicio.
- iii. **Ingresos** - Los intereses derivados de los créditos otorgados, se reconocen en el estado de actividades conforme se devengan, en función de los plazos establecidos en los contratos respectivos y las tasas de interés pactadas, las cuales normalmente son ajustadas en forma periódica en función de la situación del mercado y el entorno económico.

Los ingresos provenientes de transferencias condicionadas a su operación y recuperación son reconocidos en el momento en el que estos son recuperados por primera vez posterior al otorgamiento de créditos vinculados a los programas del Fondo.

m) Reconocimiento de ingresos:

Los ingresos por las actividades del FOFIES se reconocen en el resultado del ejercicio cuando se cumple lo siguiente:

Los ingresos por transferencias y aportaciones se reconocen en el momento en que se reciben y/o se devengan.

La ganancia en inversiones temporales, se reconocen cuando se devengan.

Los ingresos por intereses se reconocen en el momento en que se devengan de acuerdo a los contratos respectivos.

n) Otras estimaciones para ingresos:

La estimación para castigo de cuentas por cobrar se reconoce con base en estudios realizados por la Administración de la Entidad y se considera suficiente para absorber pérdidas. Las aplicaciones a dicha estimación se reconocen conforme al grado de avance en la gestión de su recuperación.

La estimación citada, corresponde únicamente a la porción del principal e intereses vencidos, la cual se determina únicamente una vez al año a través de la calificación de la cartera conforme a la metodología autorizada por el Comité Técnico.

La calificación de cartera crediticia tiene como objetivo el determinar la calidad de los activos de crédito y su grado de recuperación, para a su vez determinar las reservas que deberán constituirse y contra las cuales se deberán aplicar los créditos irrecuperables, o las pérdidas derivadas de la falta de recuperación total de los mismos.

La metodología de calificación de cartera autorizada por el Comité Técnico consiste en las siguientes bases:

- **Estratificación de la cartera** - Se estratificará la totalidad de la cartera en función al número de períodos que reporten incumplimiento de pago total o parcial a la fecha de la calificación, utilizando los datos de por lo menos los doce meses anteriores a dicha fecha y en el caso de cartera nueva, los disponibles en el momento de la calificación clasificándola conforme a lo siguiente:
 - a. **Cartera sin garantía:** La Cartera Crediticia que no ha sido sujeta de una reestructuración como resultado del emproblemamiento de la misma, se provisionará con base en los porcentajes correspondientes de la columna que se identifica como "Créditos con reestructura", conforme a la tabla prevista en el numeral II A de la metodología, en caso de no contar con reestructura se provisionará con base en los porcentajes de la columna que se identifica como "Créditos sin reestructura".
 - b. **Cartera con garantía:** La Cartera Crediticia que no ha sido sujeta de una reestructuración como resultado del emproblemamiento de la misma, se provisionará con base en los porcentajes correspondientes de la columna que se identifica como "Créditos con reestructura", conforme a la tabla prevista en el numeral II B de la metodología, en caso de no contar con reestructura se provisionará con base en los porcentajes de la columna que se identifica como "Créditos sin reestructura".
- **Porcentaje de provisión** - Para cada estrato se constituirán las reservas preventivas que resulten de aplicar a la totalidad del saldo de capital e interés vencido del crédito, a la fecha de la evaluación, el porcentaje que se señala, según el tipo de cartera, en la tablas siguientes:

Créditos sin Garantía		
Meses vencidos	Créditos sin reestructurar	Créditos con reestructura
0	0%	0%
1	0%	10%
2	5%	15%
3	10%	25%
4	20%	35%
5	30%	50%
6 o más	50%	80%

du

[Handwritten signature]

Créditos con Garantía		
Meses vencidos	Créditos sin reestructurar	Créditos con reestructura
0	0%	0%
1	5%	10%
2	10%	15%
3	15%	20%
4	20%	30%
5	30%	40%
6 o más	40%	60%

– **Garantía** - Las garantías establecidas por el Fondo son:

- a. Garantía hipotecaria
- b. Aval

– **Períodos para su cálculo** - El Fondo tiene la política de presentar el cálculo de la estimación de cuentas incobrables al 31 de diciembre del ejercicio actual con base en la información de los créditos al 31 de diciembre del ejercicio inmediato anterior.

iv. **Gastos** - Los gastos se reconocen en el momento que se devengan y/o pagan.

o) **Cuentas de orden:**

La Entidad lleva el control de las cuentas de orden de acuerdo a conceptos particulares de su operación.



Información Presupuestaria

CUENTA PÚBLICA 2016
GUANAJUATO

**Estado Analítico de Ingresos
POR FUENTE DE FINANCIAMIENTO Y FUENTE DE FINANCIAMIENTO RUBRO
del 1 de Enero al 31 de Marzo de 2016**

Ente Público: **FONDOS GUANAJUATO DE FINANCIAMIENTO**

Rubro de Ingresos	Ingreso					Diferencia (6 = 5 - 1)
	Estimado	Ampliaciones y Reducciones	Modificado	Devengado	Recaudado	
	(1)	(2)	(3= 1 + 2)	(4)	(5)	
Impuestos	0	0	0	0	0	0
Cuotas y Aportaciones de Seguridad Social	0	0	0	0	0	0
Contribuciones de Mejoras	0	0	0	0	0	0
Derechos	0	0	0	0	0	0
Productos	12,886,000	0	12,886,000	4,299,311	4,299,311	-8,586,689
Corriente	12,886,000	0	12,886,000	4,299,311	4,299,311	-8,586,689
Capital	0	0	0	0	0	0
Aprovechamientos	0	2,114,020	2,114,020	2,114,020	2,114,020	2,114,020
Corriente	0	2,114,020	2,114,020	2,114,020	2,114,020	2,114,020
Capital	0	0	0	0	0	0
No Comprendidos en las fracciones de la Ley de Ingresos causadas en ejercicios fiscales anteriores pendiente de liquidación o pago	0	0	0	0	0	0
Ingresos por Ventas de Bienes y Servicios	0	0	0	0	0	0
Participaciones y Aportaciones	0	0	0	0	0	0
Transferencias, Asignaciones, Subsidios y Otras Ayudas	0	600,000	600,000	600,000	600,000	600,000
Ingresos Derivados de Financiamientos	0	0	0	0	0	0
Total	12,886,000	2,714,020	15,600,020	7,013,331	7,013,331	0

Ingresos excedentes*

Estado Analítico de Ingresos Por Fuente de Financiamiento	Ingreso					Diferencia (6 = 5 - 1)
	Estimado	Ampliaciones y Reducciones	Modificado	Devengado	Recaudado	
	(1)	(2)	(3= 1 + 2)	(4)	(5)	
Ingresos del Gobierno	12,886,000	2,714,020	15,600,020	7,013,331	7,013,331	-5,872,669
Impuestos	0	0	0	0	0	0
Contribuciones de Mejoras	0	0	0	0	0	0
Derechos	0	0	0	0	0	0
Productos	12,886,000	0	12,886,000	4,299,311	4,299,311	-8,586,689
Corriente	12,886,000	0	12,886,000	4,299,311	4,299,311	-8,586,689
Capital	0	0	0	0	0	0
Aprovechamientos	0	2,114,020	2,114,020	2,114,020	2,114,020	2,114,020
Corriente	0	2,114,020	2,114,020	2,114,020	2,114,020	2,114,020
Capital	0	0	0	0	0	0
No Comprendidos en las fracciones de la Ley de Ingresos causadas en ejercicios fiscales anteriores pendiente de liquidación o pago	0	0	0	0	0	0
Participaciones y Aportaciones	0	0	0	0	0	0
Transferencias, Asignaciones, Subsidios y Otras Ayudas	0	600,000	600,000	600,000	600,000	600,000
Ingresos de Organismos y Empresas	0	0	0	0	0	0
Cuotas y Aportaciones de Seguridad Social	0	0	0	0	0	0
Ingresos por Ventas de Bienes y Servicios	0	0	0	0	0	0
Transferencias, Asignaciones, Subsidios y Otras Ayudas	0	0	0	0	0	0
Ingresos derivados de financiamiento	0	0	0	0	0	0
Ingresos Derivados de Financiamientos	0	0	0	0	0	0
Total	12,886,000	2,714,020	15,600,020	7,013,331	7,013,331	0

Ingresos excedentes*

Bajo protesta de decir verdad declaramos que los Estados Financieros y sus Notas son razonablemente correctos y responsabilidad del emisor

* Los ingresos excedentes se presentan para efectos de cumplimiento de la Ley General de Contabilidad Gubernamental y el importe reflejado debe ser siempre mayor a cero

Carlos Ramón Romo Ramsden
Director General


Eziquio Zavala González
Gerente de Contabilidad

Estado Analítico del Ejercicio del Presupuesto de Egresos
Clasificación Administrativa General
del 1 de Enero al 31 de Marzo de 2016


Ente Publico: **FONDOS GUANAJUATO DE FINANCIAMIENTO**

Concepto	Egresos							Subejercicio
	Aprobado	Ampliaciones/ (Reducciones)	Modificado	Comprometido	Devengado	Ejercido	Pagado	
	1	2	3 = (1 + 2)	4	5	6	7	
DIRECCIÓN GENERAL	15,000,020	600,000	15,600,020	13,415,020	3,663,322	3,663,322	3,663,322	11,936,698
Total del Gasto	15,000,020	600,000	15,600,020	13,415,020	3,663,322	3,663,322	3,663,322	11,936,698

Bajo protesta de decir verdad declaramos que los Estados Financieros y sus Notas son razonablemente correctos y responsabilidad del emisor



Carlos Ramón Romo Ramsden
Director General



Ezequiel Zavala González
Gerente de Contabilidad




Estado Analítico del Ejercicio del Presupuesto de Egresos
Clasificación por Objeto del Gasto (Capítulo y Concepto)
del 1 de Enero al 31 de Marzo de 2016

Ente Público: FONDOS GUANAJUATO DE FINANCIAMIENTO

Concepto	Egresos							
	Aprobado	Ampliaciones/ (Reducciones)	Modificado	Comprometido	Devengado	Ejercido	Pagado	Subejercicio
	1	2	3 = (1 + 2)	4	5	6	7	8 = (3 - 5)
Servicios Personales	13,214,471	0	13,214,471	13,214,471	2,621,840	2,621,840	2,621,840	10,592,631
Sueldos base al personal permanente	7,372,973	0	7,372,973	7,372,973	1,624,537	1,624,537	1,624,537	5,748,437
Primas de vacaciones, dominical y gratificación de fin de año	1,337,083	0	1,337,083	1,337,083	1,552	1,552	1,552	1,335,531
Aportaciones de seguridad social	840,185	0	840,185	840,185	192,449	192,449	192,449	647,737
Aportaciones a fondos de vivienda	506,008	0	506,008	506,008	88,031	88,031	88,031	417,978
Aportaciones al sistema para el retiro	168,664	0	168,664	168,664	36,092	36,092	36,092	132,573
Aportaciones para seguros	56,577	0	56,577	56,577	0	0	0	56,577
Indemnizaciones	1,137,384	0	1,137,384	1,137,384	283,755	283,755	283,755	853,630
Estímulos	1,795,596	0	1,795,596	1,795,596	395,426	395,426	395,426	1,400,170
Materiales y Suministros	60,000	0	60,000	0	138	138	138	59,862
Materiales, útiles y equipos menores de oficina	15,000	0	15,000	0	138	138	138	14,862
Materiales y útiles de impresión y reproducción	15,000	0	15,000	0	0	0	0	15,000
Materiales, útiles y equipos menores de tecnologías de la información y comunicaciones	10,000	0	10,000	0	0	0	0	10,000
Combustibles, lubricantes y aditivos	20,000	0	20,000	0	0	0	0	20,000
Servicios Generales	1,725,549	600,000	2,325,549	200,549	1,041,343	1,041,343	1,041,343	1,284,205
Energía eléctrica	85,000	0	85,000	0	2,256	2,256	2,256	82,744
Agua	15,000	0	15,000	0	0	0	0	15,000
Servicios postales y telefónicos	20,000	0	20,000	0	0	0	0	20,000
Servicios legales, de contabilidad, auditoría y relacionados	932,000	0	932,000	0	338,423	338,423	338,423	593,577
Servicios de apoyo administrativo, traducción, fotocopiado e impresión	50,000	0	50,000	0	3,391	3,391	3,391	46,609
Servicios financieros y bancarios	200,000	0	200,000	0	28,793	28,793	28,793	171,207
Planes y maniobras	20,000	0	20,000	0	3,300	3,300	3,300	16,700
Conservación y mantenimiento menor de inmuebles	5,000	0	5,000	0	754	754	754	4,246
Reparación y mantenimiento de equipo de transporte	30,000	0	30,000	0	0	0	0	30,000
Pasajes terrestres	20,000	0	20,000	0	110	110	110	19,890
Váticos en el país	38,000	0	38,000	0	250	250	250	37,750
Otros servicios de traslado y hospedaje	10,000	0	10,000	0	10	10	10	9,990
Congresos y convenciones	0	600,000	600,000	0	600,000	600,000	600,000	0
Impuestos y derechos	100,000	0	100,000	0	31,522	31,522	31,522	68,478
Impuesto sobre nóminas y otros que se deriven de una relación laboral	200,549	0	200,549	200,549	32,534	32,534	32,534	168,015
Total del Gasto	15,000,020	600,000	15,600,020	13,415,020	3,663,322	3,663,322	3,663,322	11,936,698

Bajo protesta de decir verdad declaramos que los Estados Financieros y sus Notas son razonablemente correctos y responsabilidad del emisor


Carlos Ramón Romo Ramsden
Director General


Esquivel Zúñiga González
Gerente de Contabilidad




Estado Analítico del Ejercicio del Presupuesto de Egresos
Clasificación Económica (por Tipo de Gasto)
del 1 de Enero al 31 de Marzo de 2016

Ente Público: FONDOS GUANAJUATO DE FINANCIAMIENTO

Concepto	Egresos							Subejercicio 8 = (3 - 5)
	Aprobado	Ampliaciones/ (Reducciones)	Modificado	Comprometido	Devengado	Ejercido	Pagado	
	1	2	3 = (1 + 2)	4	5	6	7	
Gasto Corriente	15,000,020	600,000	15,600,020	13,415,020	3,663,322	3,663,322	3,663,322	11,936,698
Gasto de Capital	0	0	0	0	0	0	0	0
Amortización de la Deuda y Disminución de Pasivos	0	0	0	0	0	0	0	0
Total del Gasto	15,000,020	600,000	15,600,020	13,415,020	3,663,322	3,663,322	3,663,322	11,936,698

Bajo protesta de decir verdad declaramos que los Estados Financieros y sus Notas son razonablemente correctos y responsabilidad del emisor


 Carlos Ramón Romo Ramsden
 Director General


 Eziqito Zavala González
 Gerente de Contabilidad

Estado Analítico del Ejercicio del Presupuesto de Egresos
Clasificación Funcional (Finalidad y Función)
del 1 de Enero al 31 de Marzo de 2016

Ente Público:

FONDOS GUANAJUATO DE FINANCIAMIENTO

Concepto	Egresos							Subejercicio 8 = (3 - 5)
	Aprobado	Ampliaciones/ (Reducciones)	Modificado	Comprometido	Devengado	Ejercido	Pagado	
	1	2	3 = (1 + 2)	4	5	6	7	
Gobierno	0	0	0	0	0	0	0	0
Legislación	0	0	0	0	0	0	0	0
Justicia	0	0	0	0	0	0	0	0
Coordinación de la Política de Gobierno	0	0	0	0	0	0	0	0
Relaciones Exteriores	0	0	0	0	0	0	0	0
Asuntos Financieros y Hacendarios	0	0	0	0	0	0	0	0
Seguridad Nacional	0	0	0	0	0	0	0	0
Asuntos de Orden Público y de Seguridad Interior	0	0	0	0	0	0	0	0
Otros Servicios Generales	0	0	0	0	0	0	0	0
Desarrollo Social	0	0	0	0	0	0	0	0
Protección Ambiental	0	0	0	0	0	0	0	0
Vivienda y Servicios a la Comunidad	0	0	0	0	0	0	0	0
Salud	0	0	0	0	0	0	0	0
Recreación, Cultura y Otras Manifestaciones Sociales	0	0	0	0	0	0	0	0
Educación	0	0	0	0	0	0	0	0
Protección Social	0	0	0	0	0	0	0	0
Otros Asuntos Sociales	0	0	0	0	0	0	0	0
Desarrollo Económico	0	0	0	0	0	0	0	0
Asuntos Económicos, Comerciales y Laborales en General	0	0	0	0	0	0	0	0
Agropecuaria, Silvicultura, Pesca y Caza	0	0	0	0	0	0	0	0
Combustibles y Energía	0	0	0	0	0	0	0	0
Minería, Manufacturas y Construcción	0	0	0	0	0	0	0	0
Transporte	0	0	0	0	0	0	0	0
Comunicaciones	0	0	0	0	0	0	0	0
Turismo	0	0	0	0	0	0	0	0
Ciencia, Tecnología e Innovación	0	0	0	0	0	0	0	0
Otras Industrias y Otros Asuntos Económicos	0	0	0	0	0	0	0	0
Otras no Clasificadas en Funciones Anteriores	15,000,020	600,000	15,600,020	13,415,020	3,663,322	3,663,322	3,663,322	11,936,698
Transacciones de la Deuda Pública / Costo Financiero de la Deuda	0	0	0	0	0	0	0	0
Transferencias, Participaciones y Aportaciones entre Diferentes Niveles y Ordenes de Gobierno	15,000,020	600,000	15,600,020	13,415,020	3,663,322	3,663,322	3,663,322	11,936,698
Saneamiento del Sistema Financiero	0	0	0	0	0	0	0	0
Adeudos de Ejercicios Fiscales Anteriores	0	0	0	0	0	0	0	0
Total del Gasto	15,000,020	600,000	15,600,020	13,415,020	3,663,322	3,663,322	3,663,322	11,936,698

Bajo protesta de decir verdad declaramos que los Estados Financieros y sus Notas son razonablemente correctos y responsabilidad del emisor


 Carlos Ramón Romo Ramsden
 Director General


 Eziqusa Zavala González
 Gerente de Contabilidad

**Estado Analítico del Ejercicio del Presupuesto de Egresos
Intereses de la Deuda
del 1 de Enero al 31 de Marzo de 2016**


Ente Público: FONDOS GUANAJUATO DE FINANCIAMIENTO

Identificación de Crédito o Instrumento	Devengado	Pagado
Créditos Bancarios		
	0	0
	0	0
	0	0
	0	0
	0	0
	0	0
	0	0
	0	0
	0	0
	0	0
	0	0
	0	0
	0	0
	0	0
	0	0
	0	0
	0	0
	0	0
	0	0
	0	0
	0	0
	0	0
	0	0
	0	0
	0	0
Total de Intereses de Créditos Bancarios	0	0
Otros Instrumentos de Deuda		
	0	0
	0	0
Total de Intereses de Otros Instrumentos de Deuda	0	0
TOTAL	0	0

NO APLICA

Bajo protesta de decir verdad declaramos que los Estados Financieros y sus Notas son razonablemente correctos y responsabilidad del emisor


 Carlos Ramón Romo Ramsden
 Director General


 Eziquio Zavala González
 Gerente de Contabilidad

FONDOS GUANAJUATO DE FINANCIAMIENTO
Indicadores de Postura Fiscal
Del 1 de Enero al 31 de Marzo de 2016

Concepto	Estimado	Devengado	Pagado ³
I. Ingresos Presupuestarios (I=1+2)	0	0	0
1. Ingresos del Gobierno de la Entidad Federativa ¹	0	0	0
2. Ingresos del Sector Paraestatal ¹	0	0	0
II. Egresos Presupuestarios (II=3+4)	0	0	0
3. Egresos del Gobierno de la Entidad Federativa ²			
4. Egresos del Sector Paraestatal ²			
III. Balance Presupuestario (Superávit o Déficit) (III = I - II)	0	0	0

NO APLICA

Concepto	Estimado	Devengado	Pagado ³
III. Balance presupuestario (Superávit o Déficit)	0	0	0
IV. Intereses, Comisiones y Gastos de la Deuda			
V. Balance Primario (Superávit o Déficit) (V= III - IV)	0	0	0


Concepto	Estimado	Devengado	Pagado ³
A. Financiamiento	0	0	0
B. Amortización de la deuda			
C. Endeudamiento ó desendeudamiento (C = A - B)	0	0	0

1 Los Ingresos que se presentan son los ingresos presupuestarios totales sin incluir los ingresos por financiamientos. Los Ingresos del Gobierno de la Entidad Federativa corresponden a los del Poder Ejecutivo, Legislativo, Judicial y Órganos Autónomos.

2 Los Egresos que se presentan son los egresos presupuestarios totales sin incluir los egresos por amortización. Los egresos del Gobierno de la Entidad Federativa corresponden a los del Poder Ejecutivo, Legislativo, Judicial y Órganos Autónomos.

3 Para Ingresos se reportan los ingresos recaudados; para Egresos se reportan los egresos pagados.

Bajo protesta de decir verdad declaramos que los Estados Financieros y sus Notas son razonablemente correctos y responsabilidad del emisor


 Carlos Ramón Romo Ramsden
 Director General


 Ezequiel Zavala González
 Gerente de Contabilidad




Información Programática

CUENTA PÚBLICA 2016
GUANAJUATO

Cuenta Pública 2016
FONDOS GUANAJUATO DE FINANCIAMIENTO
 Gasto por Categoría Programática
 del 1 de Enero al 31 de Marzo de 2016

Concepto	Egresos							Subejercicio 8 = (3 - 5)
	Aprobado	Ampliaciones/ (Reducciones)	Modificado	Comprometido	Devengado	Ejercido	Pagado	
	1	2	3 = (1 + 2)	4	5	6	7	
Programas								
Subsidios: Sector Social y Privado o Entidades Federativas y Municipios	15,000,020	600,000	15,600,020	13,415,020	3,663,322	3,663,322	3,663,322	11,936,698
Sujetos a Reglas de Operación	15,000,020	-	15,000,020	13,415,020	3,063,322	3,063,322	3,063,322	11,936,698
Otros Subsidios	-	600,000	600,000	-	600,000	600,000	600,000	-
Desempeño de las Funciones	-	-	-	-	-	-	-	-
Prestación de Servicios Públicos	-	-	-	-	-	-	-	-
Provisión de Bienes Públicos	-	-	-	-	-	-	-	-
Planeación, seguimiento y evaluación de políticas públicas	-	-	-	-	-	-	-	-
Promoción y fomento	-	-	-	-	-	-	-	-
Regulación y supervisión	-	-	-	-	-	-	-	-
Funciones de las Fuerzas Armadas (Únicamente Gobierno Federal)	-	-	-	-	-	-	-	-
Específicos	-	-	-	-	-	-	-	-
Proyectos de Inversión	-	-	-	-	-	-	-	-
Administrativos y de Apoyo	-	-	-	-	-	-	-	-
Apoyo al proceso presupuestario y para mejorar la eficiencia institucional	-	-	-	-	-	-	-	-
Apoyo a la función pública y al mejoramiento de la gestión	-	-	-	-	-	-	-	-
Operaciones ajenas	-	-	-	-	-	-	-	-
Compromisos	-	-	-	-	-	-	-	-
Obligaciones de cumplimiento de resolución jurisdiccional	-	-	-	-	-	-	-	-
Desastres Naturales	-	-	-	-	-	-	-	-
Obligaciones	-	-	-	-	-	-	-	-
Pensiones y jubilaciones	-	-	-	-	-	-	-	-
Aportaciones a la seguridad social	-	-	-	-	-	-	-	-
Aportaciones a fondos de estabilización	-	-	-	-	-	-	-	-
Aportaciones a fondos de inversión y reestructura de pensiones	-	-	-	-	-	-	-	-
Programas de Gasto Federalizado (Gobierno Federal)	-	-	-	-	-	-	-	-
Gasto Federalizado	-	-	-	-	-	-	-	-
Participaciones a entidades federativas y municipios	-	-	-	-	-	-	-	-
Costo financiero, deuda o apoyos a deudores y ahorradores de la banca	-	-	-	-	-	-	-	-
Adeudos de ejercicios fiscales anteriores	-	-	-	-	-	-	-	-
Total del Gasto	15,000,020	600,000	15,600,020	13,415,020	3,663,322	3,663,322	3,663,322	11,936,698

Bajo protesta de decir verdad declaramos que los Estados Financieros y sus Notas son razonablemente correctos y responsabilidad del emisor


 Carlos Ramón Rómo Ramsden
 Director General


 Ezequiel Zavala González
 Gerente de Contabilidad

Cuenta Pública 2016
Programas y Proyectos de Inversión
Del 1 de Enero al 31 de Marzo de 2016

Ente Público: FONDOS GUANAJUATO DE FINANCIAMIENTO

Tipo de Programas y Proyectos	Programa o Proyecto	Denominación	UR	Egresos								% Avance Financiero	
				Aprobado	Ampliaciones/ (Reducciones)	Modificado	Comprometido	Devengado	Ejercido	Pagado	Subejercicio	Devengado / Aprobado	Devengado / Modificado
				1	2	3 = (1 + 2)	4	5	6	7	8 = (3 - 5)	4/1	4/3
ADMINISTRACION	G0101	GESTION	101 0101	15,000,020	600,000	15,600,020	13,415,020	3,663,322	3,663,322	3,663,322	11,936,698	24%	23%
				15,000,020	600,000	15,600,020	13,415,020	3,663,322	3,663,322	3,663,322	11,936,698	24%	23%
Total del Gasto				15,000,020	600,000	15,600,020	13,415,020	3,663,322	3,663,322	3,663,322	11,936,698		

Bajo protesta de decir verdad declaramos que los Estados Financieros y sus Notas son razonablemente correctos y responsabilidad del emisor


Carlos Ramón Romo Ramsden
Director General


Ezequiel Zavala González
Gerente de Contabilidad



Cuenta Pública 2016
Indicadores para Resultados
Del 1 de Enero al 31 de Marzo de 2016

Ente Público: FONDOS GUANAJUATO DE FINANCIAMIENTO

PROGRAMA DE GOBIERNO		CATEGORIA PROGRAMÁTICA					INDICADORES							METAS			PRESUPUESTO (PESOS)						
Eje	Estrategia Transversal	F	FN	SF	PP	UR	Denominación del Indicador	Nivel	Tipo	Dimensión a Medir	Frecuencia de Medición	Unidad de Medida	Fórmula	Programada	Modificada	Alcanzada	Porcentaje de Cumplimiento		Aprobado	Modificado	Devengado	Porcentaje de Presupuesto	
																	Alc. / Prog.	Alc. / Modif.				Dev. / Aprob.	Dev. / Modif.
NO APLICA																							
Total del Gasto							0	0	0	0	0	0	0	0	0	0	0	0	0	0	0	0	0

Bajo protesta de decir verdad declaramos que los Estados Financieros y sus Notas son razonablemente correctos y responsabilidad del emisor


Carlos Ramón Romo Ramsden
Director General


Esquivel Zúñiga González
Gerente de Contabilidad





Anexos

CUENTA PÚBLICA 2016
GUANAJUATO


FONDOS GUANAJUATO DE FINANCIAMIENTO
Relación de Cuentas Bancarias Productivas Específicas
al 31 de Marzo de 2016

Fondo, Programa o Convenio	Datos de la Cuenta Bancaria	
	Institución Bancaria	Número de Cuenta
FONDOS GUANAJUATO DE FINANCIAMIENTO	HSBC MEXICO, S.A.	4100320713
FONDOS GUANAJUATO DE FINANCIAMIENTO	BANCO MERCANTIL DEL NORTE, S.A.	801021743
FONDOS GUANAJUATO DE FINANCIAMIENTO	HSBC MEXICO, S.A.	4021188933
FONDOS GUANAJUATO DE FINANCIAMIENTO	HSBC MEXICO, S.A.	4029678208
FONDOS GUANAJUATO DE FINANCIAMIENTO	HSBC MEXICO, S.A.	4030488548
FONDOS GUANAJUATO DE FINANCIAMIENTO	BANCO MERCANTIL DEL NORTE, S.A.	588515752
FONDOS GUANAJUATO DE FINANCIAMIENTO	BANREGIO, S.A.	175-00510-0016
FONDOS GUANAJUATO DE FINANCIAMIENTO	BANCO NACIONAL DE MEXICO, S.A.	5707307120
FONDOS GUANAJUATO DE FINANCIAMIENTO	BANCO NACIONAL DE MEXICO, S.A.	4725-2307
FONDOS GUANAJUATO DE FINANCIAMIENTO	HSBC MEXICO, S.A.	4028132256
FONDOS GUANAJUATO DE FINANCIAMIENTO	HSBC MEXICO, S.A.	4032877193
FONDOS GUANAJUATO DE FINANCIAMIENTO	HSBC MEXICO, S.A.	4100320788
FONDOS GUANAJUATO DE FINANCIAMIENTO	BANCO NACIONAL DE MEXICO, S.A.	1047901037
FONDOS GUANAJUATO DE FINANCIAMIENTO	HSBC MEXICO, S.A.	4030488332
FONDOS GUANAJUATO DE FINANCIAMIENTO	HSBC MEXICO, S.A.	4042361402
FONDOS GUANAJUATO DE FINANCIAMIENTO	HSBC MEXICO, S.A.	4052330156
FONDOS GUANAJUATO DE FINANCIAMIENTO	BANCO MERCANTIL DEL NORTE, S.A.	579057474
FONDOS GUANAJUATO DE FINANCIAMIENTO	BANCO MERCANTIL DEL NORTE, S.A.	58815994
FONDOS GUANAJUATO DE FINANCIAMIENTO	BANCO MERCANTIL DEL NORTE, S.A.	674221460
FONDOS GUANAJUATO DE FINANCIAMIENTO	BANCO MERCANTIL DEL NORTE, S.A.	588516076
FONDOS GUANAJUATO DE FINANCIAMIENTO	BANCO MERCANTIL DEL NORTE, S.A.	649363023
FONDOS GUANAJUATO DE FINANCIAMIENTO	HSBC MEXICO, S.A.	4057425126
FONDOS GUANAJUATO DE FINANCIAMIENTO	BANCO MERCANTIL DEL NORTE, S.A.	403015775
FONDOS GUANAJUATO DE FINANCIAMIENTO	BANCO MERCANTIL DEL NORTE, S.A.	420500157
FONDOS GUANAJUATO DE FINANCIAMIENTO	BANCO MERCANTIL DEL NORTE, S.A.	632695874
FONDOS GUANAJUATO DE FINANCIAMIENTO	BANCO MERCANTIL DEL NORTE, S.A.	655421492
FONDOS GUANAJUATO DE FINANCIAMIENTO	BANCO MERCANTIL DEL NORTE, S.A.	803189427
FONDOS GUANAJUATO DE FINANCIAMIENTO	BANCO MERCANTIL DEL NORTE, S.A.	824125288
FONDOS GUANAJUATO DE FINANCIAMIENTO	BANCO MERCANTIL DEL NORTE, S.A.	891916059
FONDOS GUANAJUATO DE FINANCIAMIENTO	BANCO MERCANTIL DEL NORTE, S.A.	411714877
FONDOS GUANAJUATO DE FINANCIAMIENTO	HSBC MEXICO, S.A.	4057645673
FONDOS GUANAJUATO DE FINANCIAMIENTO	HSBC MEXICO, S.A.	4058007089
FONDOS GUANAJUATO DE FINANCIAMIENTO	BANCO NACIONAL DE MEXICO, S.A.	7009-655149
FONDOS GUANAJUATO DE FINANCIAMIENTO	NACIONAL FINANCIERA, BANCA DE DESARROLLO	1051473
FONDOS GUANAJUATO DE FINANCIAMIENTO	NACIONAL FINANCIERA, BANCA DE DESARROLLO	1052224
FONDOS GUANAJUATO DE FINANCIAMIENTO	NACIONAL FINANCIERA, BANCA DE DESARROLLO	1062934
FONDOS GUANAJUATO DE FINANCIAMIENTO	BANCO MERCANTIL DEL NORTE, S.A.	98876871

FONDOS GUANAJUATO DE FINANCIAMIENTO
Relación de Cuentas Bancarias Productivas Específicas
al 31 de Marzo de 2016

Fondo, Programa o Convenio	Datos de la Cuenta Bancaria	
	Institución Bancaria	Número de Cuenta
FONDOS GUANAJUATO DE FINANCIAMIENTO	BANCO MERCANTIL DEL NORTE, S.A.	501418599
FONDOS GUANAJUATO DE FINANCIAMIENTO	HSBC MEXICO, S.A.	6338211900
FONDOS GUANAJUATO DE FINANCIAMIENTO	HSBC MEXICO, S.A.	6338212189
FONDOS GUANAJUATO DE FINANCIAMIENTO	BANREGIO, S.A.	175-00510-0016
FONDOS GUANAJUATO DE FINANCIAMIENTO	NACIONAL FINANCIERA, BANCA DE DESARROLLO	1064979
FONDOS GUANAJUATO DE FINANCIAMIENTO	NACIONAL FINANCIERA, BANCA DE DESARROLLO	1064980
FONDOS GUANAJUATO DE FINANCIAMIENTO	NACIONAL FINANCIERA, BANCA DE DESARROLLO	1064695
FONDOS GUANAJUATO DE FINANCIAMIENTO	BANCO NACIONAL DE MEXICO, S.A.	151017117
FONDOS GUANAJUATO DE FINANCIAMIENTO	HSBC MEXICO, S.A.	6338211751
FONDOS GUANAJUATO DE FINANCIAMIENTO	HSBC MEXICO, S.A.	6338211744
FONDOS GUANAJUATO DE FINANCIAMIENTO	BANCO MERCANTIL DEL NORTE, S.A.	501363550
FONDOS GUANAJUATO DE FINANCIAMIENTO	BANCO MERCANTIL DEL NORTE, S.A.	501438922
FONDOS GUANAJUATO DE FINANCIAMIENTO	BANCO MERCANTIL DEL NORTE, S.A.	501445054
FONDOS GUANAJUATO DE FINANCIAMIENTO	BANCO MERCANTIL DEL NORTE, S.A.	501644431
FONDOS GUANAJUATO DE FINANCIAMIENTO	HSBC MEXICO, S.A.	6406058523
FONDOS GUANAJUATO DE FINANCIAMIENTO	BANCO MERCANTIL DEL NORTE, S.A.	503035226
FONDOS GUANAJUATO DE FINANCIAMIENTO	BANCO MERCANTIL DEL NORTE, S.A.	503096388
FONDOS GUANAJUATO DE FINANCIAMIENTO	BANCO MERCANTIL DEL NORTE, S.A.	501918866
FONDOS GUANAJUATO DE FINANCIAMIENTO	BANCO MERCANTIL DEL NORTE, S.A.	502001316
FONDOS GUANAJUATO DE FINANCIAMIENTO	BANCO MERCANTIL DEL NORTE, S.A.	502738715
FONDOS GUANAJUATO DE FINANCIAMIENTO	BANCO MERCANTIL DEL NORTE, S.A.	503110714
FONDOS GUANAJUATO DE FINANCIAMIENTO	HSBC MEXICO, S.A.	6421730403
FONDOS GUANAJUATO DE FINANCIAMIENTO	HSBC MEXICO, S.A.	6421732078

Bajo protesta de decir verdad declaramos que los Estados Financieros y sus Notas son razonablemente correctos y responsabilidad del emisor


 Carlos Ramón Romo Ramsden
 Director General


 Eziqúio Zavala González
 Gerente de Contabilidad

Cuenta Pública 2016
Relación de Esquemas Bursátiles y de Coberturas Financieras
al 31 de Marzo de 2016

Ente Público: FONDOS GUANAJUATO DE FINANCIAMIENTO

Instrumentos Financieros	Valor Razonable	Riesgos
	NO APLICA	

Bajo protesta de decir verdad declaramos que los Estados Financieros y sus Notas son razonablemente correctos y responsabilidad del emisor



Carlos Ramón Romo Ramsden
Director General



Eziquio Zavala González
Gerente de Contabilidad



**Relación de Bienes Muebles que Componen el Patrimonio
Al 31 de Marzo de 2016
(Pesos)**

Ente Público: _____

FONDOS GUANAJUATO DE FINANCIAMIENTO

Código	Descripción del Bien Mueble	Valor en libros
4	Cesto de aglomerado con terminado en formaica color encino, tiene dos orificios para tomar con las manos, ancho .30 mts., largo .26 mts., alto .29 mts.	0
8	marca PRINTAFORM 1442, No. de Serie 059958 color beige, con pantalla negra, números digitales color verde, 12 dígitos, portapapel no funciona.	0
26	Librero de aglomerado terminado en formaica color encino, con dos entrepaños (para colocar libros), dos puertas con dos entrepaños dentro. Ancho .60 mts., largo .30 mts., alto 1.80 mts.	0
28	Archivero de aglomerado terminado en formaica color café oscuro, con jaladeras cromadas, chapa y llave, con cuatro cajones ancho, .53 mts., largo .60 mts., alto 1.23 mts.	0
29	Archivero de aglomerado terminado en formaica color café oscuro, con jaladeras cromadas (tres jaladeras estan rotas) con chapa y llave, con cuatro cajones ancho, .53 mts., largo .60 mts., alto 1.23 mts.	0
30	Archivero de aglomerado terminado en formaica color café oscuro, con jaladeras cromadas, con chapa y llave, con cuatro cajones, ancho .53 mts., largo .60 mts., alto 1.23 mts.	0
34	Silla secretarial tapizada en tela color gris con negro, sin coderas, con ruedas. Alto .78 mts., ancho .43 mts.	0
42	Cesto para basura de aglomerado con terminado en formaica color café claro, con dos ranuras para tomar el cesto. Ancho .30 mts., largo .26 mts., alto .29 mts.	0
125	Archivero de aglomerado terminado en formaica color café oscuro, con cuatro gavetas, jaladeras cromadas color plata. Ancho .47 mts., largo .60 mts., alto 1.21 mts.	0
126	Archivero de aglomerado terminado en formaica color café oscuro, con cuatro gavetas, jaladeras cromadas color plata. Ancho .47 mts., largo .60 mts., alto 1.21 mts.	0
127	Archivero de aglomerado terminado en formaica color café oscuro, con cuatro gavetas, jaladeras cromadas color plata. Ancho .47 mts., largo .60 mts., alto 1.21 mts.	0
128	Archivero de aglomerado terminado en formaica color café oscuro, con cuatro gavetas, jaladeras cromadas color plata. Ancho .47 mts., largo .60 mts., alto 1.21 mts.	0
140	Cesto de basura, cuadrado color café claro imitación formaica, con dos orificios. Ancho .32 mts., largo 18 mts., alto .32 mts.	0
157	Cesto para basura de aglomerado color café claro con ranuras como agarraderas de ancho 0.28 mts.; largo 0.26 mts y altura 0.31mts.	0
158	Cesto para basura de aglomerado color café claro con ranuras como agarraderas de ancho 0.28 mts.; largo 0.26 mts y altura 0.31mts.	0
159	Cesto para basura de aglomerado color café claro con ranuras como agarraderas de ancho 0.28 mts.; largo 0.26 mts y altura 0.31mts.	0
160	Cesto para basura de aglomerado color café claro con ranuras como agarraderas de ancho 0.28 mts.; largo 0.26 mts y altura 0.31mts.	0
174	Archivero metálico en color gris, de 4 gavetas con cerradura de ancho 0.45 Mts. de largo 0.66 Mts. y altura de 1.33 mts.	0
175	Archivero metálico en color gris, de 4 gavetas con cerradura de ancho 0.45 Mts. de largo 0.66 Mts. y altura de 1.33 mts.	0

Código	Descripción del Bien Mueble	Valor en libros
176	Archivero metálico en color gris, de 4 gavetas con cerradura de ancho 0.45 Mts. de largo 0.66 Mts. y altura de 1.33 mts.	0
178	Maquina electrónica sumadora marca Printaform, pantalla con dígitos en color verde; con porta rollo	0
194	Escritorio de aglomerado terminado en formaica color café claro. Ancho 1.80 mts., largo .80 mts. Y alto .75 mts.	0
195	Sillón ejecutivo tapizado en color gris con coderas en plástico color negro, con ruedas ancho 0.61 mts., largo 0.50 mts., altura ajustable.	0
196	Mueble marca Printaform para computadora de aglomerado terminada en formaica color café claro, con portateclado y cajo lado derecho con chapa sin llave. Con un entrapaño para colocar cpu. Ancho 1.06 mts., largo .50 mts. Alto .75 mts.	0
204	Archivero de aglomerado terminado en formaica color café claro con 4 gavetas y jaladeras metalicas cromadas con chapa sin llave. Ancho .51 mts., largo .59 mts. Y alto 1.34 mts.	0
206	Silla tapizada en tela color negro con coderas de masdera color café, patas de tubular color negro. Ancho .61 mts., largo .51 mts., y alto .82 ms.	0
207	Silla tapizada en tela color negro con coderas de masdera color café, patas de tubular color negro. Ancho .61 mts., largo .51 mts., y alto .82 ms.	0
208	Librero marca printaform, de aglomerado terminado en formaica color café claro con dos entrepaños, y en la parte inferior dos puertas con dos entrepaños interiores. Ancho .60 mts., largo .30 mts. Y alto 1.80 mts.	0
211	Cesto para basura de aglomerado color café claro con Cesta para basura con ranuras como agarraderas de ancho 0.28 mts.; largo 0.26 mts y altura 0.31mts.	0
212	Sumadora marca Printaform sin numero de serie modelo 1422, con pantala de 12 digitos color verde.	0
214	Maquina electrica marca printaform modelo smith corona.	0
217	Archivero metálico gris con cuatro gavetas con chapa sin llave. Ancho .47 mts., largo .70 mts. Y alto 1.30 mts.	0
225	Silla tapizada en tela color negro con coderas de madera color café, respaldo desprendido, patas de tubular color negro. Ancho .61 mts., largo .51 mts., y alto .82 ms.	0
226	Silla tapizada en tela color negro con coderas de masdera color café, patas de tubular color negro. Ancho .61 mts., largo .51 mts., y alto .82 ms.	0
229	Sillón de tres plazas tapizado en tela color negro, coderas de madera color café y patas de tubular color negro. Ancho .46 mts., largo 1.62 mts. Y alto .82 mts.	0
233	Escritorio tipo escuadra de aglomerado terminado en formaica color café claro, con dos cajos al derecho y dos al lado izquierdo, con jaladeras cromadas. Frente Ancho 1.65 mts., largo .75 mts., alto .75 mts. Lateral Ancho .40 mts., largo 1.00 mts., alto .7	0
244	Silla secretarial tapizada en tela color gris, ancho .42 mts., largo .44 mts., alto .79 mts.	0
245	Cesto para basura de aglomerado color café claro con Cesta para basura con ranuras como agarraderas de ancho 0.28 mts.; largo 0.26 mts y altura 0.31mts.	0
252	Silla tapizada en color negro, con coderas, con 5 ruedas con respaldo (flojo-suelto) con elevador averiado ancho espalda .39 cms. Largo codera 30 cms. Alto .91 cms.	0
253	Archivero color arena con 3 cajones con chapa s/llave placa pm steel, cajón superior caja fuerte sin combinación ancho 47.5cms. Largo .72 cms. Alto 1.07 mts.	0
256	Cesto de basura de madera aglomerado en color café claro largo .30 cms. Ancho .26 cms. Alto .30 cms.	0
268	Archivero color gris marca PM STEELE con cuatro gavetas con chapa y llave ancho .65 cms. Largo .47 cms. Alto 1.32 cms.	0
269	Silla secretarial ovalada tapizada en tela color negro ancho .43 cms. Largo .45 cms.	0
273	Credenza credenza, 2 cajones y 2 puertas, en aglomerado, color café claro, Y 1.80 mts., 0.47mts., 0.65 mts.	0
289	Sumadora marca PRINTAFORM 1444, color gris.	0

Código	Descripción del Bien Mueble	Valor en libros
291	Cesto para basura de aglomerado, terminado en formaica color café. Ancho .28 mts., largo .26 mts., .31 mts.	0
311	Archivero café claro metalico 3 gavetas con agarraderas cromadas ancho .45 cms. Largo .65cms Alto 1.01 mts.	0
342	Cesto papelerero en aglomerado terminado en formaica color café ancho .35 cms. Ancho .18 cms. Alto .34	0
348	Silla secretarial tapizado en tela color negro con 5 ruedas largo .45 cms. Ancho .40 cms. Alto 1.00 mts.	0
352	Cesto papelerero en aglomerado terminado en formaica color café ancho .35 cms. Ancho .18 cms. Alto .34	0
360	Cesto para basura papelerero en aglomerado terminado en formaica color café largo .27 cms. Ancho .26 cms. Alto .30	0
369	Silla secretarial tapizada en tela color negro con elevador y 5 ruedas largo .45 cms. Ancho .40 cms. Alto 1.00	0
413	Silla secretarial tapizada en tela color negro con 5 ruedas y elevador largo .43 cms. Ancho .41 cms. Alto .91	0
471	Archivero metálico color gris, con 4 cajones y llave. Ancho .65 mts., largo .47 mts., alto 1.32 mts.	0
476	Silla tapizada en imitacion piel color negro con estructura metalica cromada ancho .44 cms. Largo .40 cms. Alto .83 cms.	0
477	Silla tapizada en imitacion piel color negro con estructura metalica cromada ancho .44 cms. Largo .40 cms. Alto .83 cms.	0
478	Silla tapizada en imitacion piel color negro con estructura metalica cromada ancho .44 cms. Largo .40 cms. Alto .83 cms.	0
479	Silla tapizada en imitacion piel color negro con estructura metalica cromada ancho .44 cms. Largo .40 cms. Alto .83 cms.	0
480	Silla tapizada en imitacion piel color negro con estructura metalica cromada ancho .44 cms. Largo .40 cms. Alto .83 cms.	0
481	Silla tapizada en imitacion piel color negro con estructura metalica cromada ancho .44 cms. Largo .40 cms. Alto .83 cms.	0
482	Silla tapizada en imitacion piel color negro con estructura metalica cromada ancho .44 cms. Largo .40 cms. Alto .83 cms.	0
483	Silla tapizada en imitacion piel color negro con estructura metalica cromada ancho .44 cms. Largo .40 cms. Alto .83 cms.	0
484	Silla tapizada en imitacion piel color negro con estructura metalica cromada ancho .44 cms. Largo .40 cms. Alto .83 cms.	0
485	Silla tapizada en imitacion piel color negro con estructura metalica cromada ancho .44 cms. Largo .40 cms. Alto .83 cms.	0
486	Silla tapizada en imitacion piel color negro con estructura metalica cromada ancho .44 cms. Largo .40 cms. Alto .83 cms.	0
487	Silla tapizada en imitacion piel color negro con estructura metalica cromada ancho .44 cms. Largo .40 cms. Alto .83 cms.	0
488	Silla tapizada en imitacion piel color negro con estructura metalica cromada ancho .44 cms. Largo .40 cms. Alto .83 cms.	0
489	Silla tapizada en imitacion piel color negro con estructura metalica cromada ancho .44 cms. Largo .40 cms. Alto .83 cms.	0
490	Silla tapizada en imitacion piel color negro con estructura metalica cromada ancho .44 cms. Largo .40 cms. Alto .83 cms.	0
491	Silla tapizada en imitacion piel color negro con estructura metalica cromada ancho .44 cms. Largo .40 cms. Alto .83 cms.	0
492	Silla tapizada en imitacion piel color negro con estructura metalica cromada ancho .44 cms. Largo .40 cms. Alto .83 cms.	0
495	Silla tapizada en imitacion piel color negro con estructura metalica cromada ancho .44 cms. Largo .40 cms. Alto .83 cms.	0
496	Silla tapizada en imitacion piel color negro con estructura metalica cromada ancho .44 cms. Largo .40 cms. Alto .83 cms.	0
497	Silla tapizada en imitacion piel color negro con estructura metalica cromada ancho .44 cms. Largo .40 cms. Alto .83 cms.	0
500	Silla tapizada en imitacion piel color negro con estructura metalica cromada ancho .44 cms. Largo .40 cms. Alto .83 cms.	0
522	Cesto de aglomerado terminado en formaica color café claro largo 30 cms. Ancho .26 cms. Alto .30 cms.	0
530	Cesto de aglomerado terminado en formaica color café claro largo 30 cms. Ancho .26 cms. Alto .30 cms.	0
543	Archivero metálico, color gris, Marca PM STEELE, de 3 cajones, con llave. Ancho .65 mts., largo .47 mts., alto 1.00 mts.	0
544	Archivero metálico, color gris, Marca PM STEELE, de 4 cajones, con llave. Ancho .65 mts., largo .47 mts., alto 1.32 mts.	0
549	Archivero aglomerado color café claro, sin llave, 4 cajones. Ancho .60 mts., largo .47 mts., alto 1.30 mts.	0
607	Silla secretarial sin codera ovalada tapizada en tela color café claro de 4 ruedas sin elevador ancho .53 cms. Largo .45 cms. Alto .77 cms.	0
619	archivero de aglomerado terminado el formaica color café claro con 3 cajones con chapa y llave ancho .50 cms. Largo .62 cms. Alto 1.14 mts.	0

Código	Descripción del Bien Mueble	Valor en libros
624	Librero de aglomerado terminado en formaica color café claro con 3 entrepaños con un puerta al lado derecho con jaladera cromada y 2 puertas correderas en la parte inferior ancho 1.20 mts. Largo .30 cms. Alto 2.00 mts.	0
666	Silla tapizada en tela color negra con coderas de aglomerado terminado en formaica color negro estructura color negro metalica ancho .60 cms. Largo .50 cms. Alto .81 cms.	0
667	Silla tapizada en tela color negra con coderas de aglomerado terminado en formaica color negro estructura color negro metalica ancho .60 cms. Largo .50 cms. Alto .81 cms.	0
668	Silla tapizada en tela color negra con coderas de aglomerado terminado en formaica color negro estructura color negro metalica ancho .60 cms. Largo .50 cms. Alto .81 cms.	0
669	Silla tapizada en tela color negra con coderas de aglomerado terminado en formaica color negro estructura color negro metalica ancho .60 cms. Largo .50 cms. Alto .81 cms.	0
670	Silla tapizada en tela color negra con coderas de aglomerado terminado en formaica color negro estructura color negro metalica ancho .60 cms. Largo .50 cms. Alto .81 cms.	0
671	Silla tapizada en tela color negra con coderas de aglomerado terminado en formaica color negro estructura color negro metalica ancho .60 cms. Largo .50 cms. Alto .81 cms.	0
672	Silla tapizada en tela color negra con coderas de aglomerado terminado en formaica color negro estructura color negro metalica ancho .60 cms. Largo .50 cms. Alto .81 cms.	0
864	Silla tapizada en imitacion piel color negro estructura metalica ancho .44 cms. Largo .40 cms. Alto .83 cms.	0
867	Mesa en aglomerado terminada en formaica color café claro ancho 2.00 mts. Largo 1.20 mts. Alto .81 cms.	0
871	Cesto para basura metálico color gris ancho .32 cms. Largo .18 cms. Alto .32 cms.	0
887	Saca puntas electrico color negro marca Boston	0
1010	Silla tapizada en imitacion piel color negro con estructura metalica cromada ancho .44 cms. Largo .40 cms. Alto .83 cms.	0
1034	Perchero metalico de color café claro.	0
1161	Dos modulos de Librero y credenza con 8 entrepaños, en aglomerado color café claro, 0.85 mts., 0.30mts., 1.20 mts.	0
1163	Closet con entrepaños de ancho 2.47 mts., largo .45 mts., alto 2.40	0
1165	Silla tapizada en imitacion piel color negro con estructura metalica cromada ancho .44 cms. Largo .40 cms. Alto .83 cms.	0
142	Silla tapizada en color azul con estructura de metal negra, ancho 0.50 mts., largo 0.50 mts., alto 0.83 mts.	0
143	Silla tapizada en color azul con estructura de metal negra, ancho 0.50 mts., largo 0.50 mts., alto 0.83 mts.	0
144	Silla tapizada en color azul con estructura de metal negra, ancho 0.50 mts., largo 0.50 mts., alto 0.83 mts.	0
145	Silla tapizada en color azul con estructura de metal negra, ancho 0.50 mts., largo 0.50 mts., alto 0.83 mts.	0
146	Silla tapizada en color azul con estructura de metal negra, ancho 0.50 mts., largo 0.50 mts., alto 0.83 mts.	0
147	Silla tapizada en color azul con estructura de metal negra, ancho 0.50 mts., largo 0.50 mts., alto 0.83 mts.	0
148	Silla tapizada en color azul con estructura de metal negra, ancho 0.50 mts., largo 0.50 mts., alto 0.83 mts.	0
149	Silla con coderas tapizada en color azul con estructura de metal negra, ancho 0.51 mts., largo 0.51 mts., alto 0.83 mts.	0
150	Silla con coderas tapizada en color azul con estructura de metal negra, ancho 0.51 mts., largo 0.51 mts., alto 0.83 mts.	0
151	Silla tapizada en color azul con ruedas ancho 0.44 mts., largo 0.52 mts., altura ajustable, con descansa pies en metal cromado	0
152	Silla tapizada en color azul con ruedas ancho 0.44 mts., largo 0.52 mts., altura ajustable, con descansa pies en plástico color negro	0
153	Sillón tapizado en color azul con coderas en plástico color negro, con ruedas ancho 0.59 mts., largo 0.65 mts., altura ajustable.	0

Código	Descripción del Bien Mueble	Valor en libros
154	Mostrador en aglomerado cubierta formaica color azul y gris, con 2 estaciones de trabajo con 3 cajones al lado derecho con jaladeras cromadas y cerradura, con hueco para empotrar la PC y porta-teclado, con entrepaño para CPU, con puerta lateral para acces	0
173	Escritorio Modular Ejecutivo en aglomerado con cubierta de formaica color azul y gris, con librero en parte trasera de 3 entrepaños y 4 gaveteros con puerta en la parte superior, mesa lateral para PC y portateclado. Con 3 cajoneras del lado derecho y jal	0
631	Escritorio modular en aglomerado color caoba/negro doble gota ancho 1.80 mts. Largo .70 cms. Alto .78 cms., incluye base de madera para cpu, con ruedas del mismo material del escritorio.	0
634	Sillón ejecutivo reclinable tapizado en tela color negro, con coderas de plástico	0
635	Silla de visitas tapizados en tela color negro con coderas de plástico y soporte metalico ancho .48 cms. Largo .51 cms. Alto .83 cms.	0
636	Silla de visitas tapizados en tela color negro con coderas de plástico y soporte metalico ancho .48 cms. Largo .51 cms. Alto .83 cms.	0
637	Gabinete de color caoba/negro doble gota con dos puertas y entrepaño con chapa ancho .90 cms. Largo .50 cms. Alto .75 cms.	0
983	Silla fija apilable en vinil negro y tubular cromado modelo Gaby, ancho .43 mts, largo ,44 mts. Alto .94 mts.	0
984	Silla fija apilable en vinil negro y tubular cromado modelo Gaby, ancho .43 mts, largo ,44 mts. Alto .94 mts.	0
985	Silla fija apilable en vinil negro y tubular cromado modelo Gaby, ancho .43 mts, largo ,44 mts. Alto .94 mts.	0
986	Silla fija apilable en vinil negro y tubular cromado modelo Gaby, ancho .43 mts, largo ,44 mts. Alto .94 mts.	0
987	Silla fija apilable en vinil negro y tubular cromado modelo Gaby, ancho .43 mts, largo ,44 mts. Alto .94 mts.	0
988	Silla fija apilable en vinil negro y tubular cromado modelo Gaby, ancho .43 mts, largo ,44 mts. Alto .94 mts.	0
989	Silla fija apilable en vinil negro y tubular cromado modelo Gaby, ancho .43 mts, largo ,44 mts. Alto .94 mts.	0
990	Silla fija apilable en vinil negro y tubular cromado modelo Gaby, ancho .43 mts, largo ,44 mts. Alto .94 mts.	0
991	Silla fija apilable en vinil negro y tubular cromado modelo Gaby, ancho .43 mts, largo ,44 mts. Alto .94 mts.	0
992	Silla fija apilable en vinil negro y tubular cromado modelo Gaby, ancho .43 mts, largo ,44 mts. Alto .94 mts.	0
993	Silla fija apilable en vinil negro y tubular cromado modelo Gaby, ancho .43 mts, largo ,44 mts. Alto .94 mts.	0
994	Silla fija apilable en vinil negro y tubular cromado modelo Gaby, ancho .43 mts, largo ,44 mts. Alto .94 mts.	0
995	Silla fija apilable en vinil negro y tubular cromado modelo Gaby, ancho .43 mts, largo ,44 mts. Alto .94 mts.	0
996	Silla fija apilable en vinil negro y tubular cromado modelo Gaby, ancho .43 mts, largo ,44 mts. Alto .94 mts.	0
997	Silla fija apilable en vinil negro y tubular cromado modelo Gaby, ancho .43 mts, largo ,44 mts. Alto .94 mts.	0
998	Silla fija apilable en vinil negro y tubular cromado modelo Gaby, ancho .43 mts, largo ,44 mts. Alto .94 mts.	0
999	Silla fija apilable en vinil negro y tubular cromado modelo Gaby, ancho .43 mts, largo ,44 mts. Alto .94 mts.	0
1000	Silla fija apilable en vinil negro y tubular cromado modelo Gaby, ancho .43 mts, largo ,44 mts. Alto .94 mts.	0
1001	Silla fija apilable en vinil negro y tubular cromado modelo Gaby, ancho .43 mts, largo ,44 mts. Alto .94 mts.	0
1002	Silla fija apilable en vinil negro y tubular cromado modelo Gaby, ancho .43 mts, largo ,44 mts. Alto .94 mts.	0
1147	Estante con 5 entrepaños de .45 mts. Por .84 mts., color gris martillado, postes de 2.40 mts.	0
1148	Estante con 5 entrepaños de .45 mts. Por .84 mts., color gris martillado, postes de 2.40 mts.	0
1149	Estante con 5 entrepaños de .45 mts. Por .84 mts., color gris martillado, postes de 2.40 mts.	0
1150	Estante con 5 entrepaños de .45 mts. Por .84 mts., color gris martillado, postes de 2.40 mts.	0
1151	Estante con 5 entrepaños de .45 mts. Por .84 mts., color gris martillado, postes de 2.40 mts.	0
1152	Estante con 5 entrepaños de .45 mts. Por .84 mts., color gris martillado, postes de 2.40 mts.	0
1153	Estante con 5 entrepaños de .45 mts. Por .84 mts., color gris martillado, postes de 2.40 mts.	0

Código	Descripción del Bien Mueble	Valor en libros
1167	Archivero metalico color arena de cuatro gavetas para uso pesado, oficio horneado epoxico.	0
1169	Librero modular de piso, con cuatro entrepaños, puertas abatibles y chapa, en acabado melamina color roble para uso pesado marca IMUZA, 2.25 mts., .86 mts, .40 mts.	0
1170	Librero modular de piso, con cuatro entrepaños, puertas abatibles y chapa, en acabado melamina color roble para uso pesado marca IMUZA, 2.25 mts., .86 mts, .40 mts.	0
1198	Escritorio modular ejecutivo de 1.80 mts., modelo E-M180	0
1199	Escritorio modular semi-ejecutivo de 1.60 mts., modelo semi-1.60	0
1200	Escritorio secretarial de 1.60 mts., modelo semi-1.60, mesa para impresora de 1.00 mts., .50 mts. Con entrepaño.	0
1201	Mesa para impresora de 1.00 mts., .50 mts. Con entrepaño	0
1202	Archivero de 2 gavetas oficio modelo A-2GAV	0
1203	Sillón ejecutivo, en tela neumático modelo E-50	0
1204	Silla de visita en tela, con brazos modelo E-40	0
1205	Silla de visita en tela, con brazos modelo E-40	0
1206	Silla de visita en tela, sin brazos modelo AB400	0
1207	Silla de visita en tela, sin brazos modelo AB400	0
1208	Silla de visita en tela, sin brazos modelo AB400	0
1209	Silla de visita en tela, sin brazos modelo AB400	0
1210	Silla de visita en tela, sin brazos modelo AB400	0
1211	Silla de visita en tela, sin brazos modelo AB400	0
1212	Silla de visita en tela, sin brazos modelo AB400	0
1213	Silla de visita en tela, sin brazos modelo AB400	0
1214	Silla de visita en tela, sin brazos modelo AB400	0
1215	Silla de visita en tela, sin brazos modelo AB400	0
1216	Silla secretarial en tela modelo A-05	0
1217	Sillón semiejectuvo en tela modelo JC-15	0
1221	Mesa versatil de 2.44 mts., .90 mts., .75 mts. Con bases metálicas italic color negro y cubiertas melaminicas en color gris cálido, linea IVAG	0
1222	Mesa versatil de 2.44 mts., .90 mts., .75 mts. Con bases metálicas italic color negro y cubiertas melaminicas en color gris cálido, linea IVAG	0
1223	Mesa versatil de 2.44 mts., .90 mts., .75 mts. Con bases metálicas italic color negro y cubiertas melaminicas en color gris cálido, linea IVAG	0
1224	Mesa versatil de 2.44 mts., .90 mts., .75 mts. Con bases metálicas italic color negro y cubiertas melaminicas en color gris cálido, linea IVAG	0
1225	Sillón Semiejectuvo de respaldo medio, reclinable con brazos y sistema neumático marca SEDIX	0
1226	Sillón Semiejectuvo de respaldo medio, reclinable con brazos y sistema neumático marca SEDIX	0
1227	Sillón Semiejectuvo de respaldo medio, reclinable con brazos y sistema neumático marca SEDIX	0
1228	Sillón Semiejectuvo de respaldo medio, reclinable con brazos y sistema neumático marca SEDIX	0
1229	Sillón Semiejectuvo de respaldo medio, reclinable con brazos y sistema neumático marca SEDIX	0
1230	Sillón Semiejectuvo de respaldo medio, reclinable con brazos y sistema neumático marca SEDIX	0
1231	Sillón Semiejectuvo de respaldo medio, reclinable con brazos y sistema neumático marca SEDIX	0

Código	Descripción del Bien Mueble	Valor en libros
1232	Sillón Semiejectivo de respaldo medio, reclinable con brazos y sistema neumático marca SEDIX	0
1233	Sillón Semiejectivo de respaldo medio, reclinable con brazos y sistema neumático marca SEDIX	0
1234	Sillón Semiejectivo de respaldo medio, reclinable con brazos y sistema neumático marca SEDIX	0
1235	Sillón Semiejectivo de respaldo medio, reclinable con brazos y sistema neumático marca SEDIX	0
1236	Sillón Semiejectivo de respaldo medio, reclinable con brazos y sistema neumático marca SEDIX	0
1237	Sillón Semiejectivo de respaldo medio, reclinable con brazos y sistema neumático marca SEDIX	0
1238	Sillón Semiejectivo de respaldo medio, reclinable con brazos y sistema neumático marca SEDIX	0
1239	Archivero de 4 gavetas tamaño oficio en acabado melamínico color gris y azul con correderas telescópicas para uso pesado. Linea IVAG marca IMUZA.	0
1240	Archivero de 4 gavetas tamaño oficio en acabado melamínico color gris y azul con correderas telescópicas para uso pesado. Linea IVAG marca IMUZA.	0
1241	Archivero de 4 gavetas tamaño oficio en acabado melamínico color gris y azul con correderas telescópicas para uso pesado. Linea IVAG marca IMUZA.	0
1242	Conjunto modular semiejecutivo de 1.60 mts., 1.80 mts., con lateral y sistema de archivo color azul gris cálido. Línea IVAG IMUZA.	0
1243	Sillones de visita sin brazo, tapizados en tela color azul eléctrico mod. AB-400 Marca ALBAR	0
1244	Sillones de visita sin brazo, tapizados en tela color azul eléctrico mod. AB-400 Marca ALBAR	0
1245	Sillón Semiejecutivo con brazos tapizado en tela color azul eléctrico modelo 10230 Marca SEDIX	0
	TOTAL MUEBLES DE OFICINA FF	0
209	Ventilador marca lasko de plastico color blanco con pedestal.	0
228	Enfriador de agua marca GE modelo EGE 604LM con dos llaves para agua caliente y fria, color beige.	0
230	Ventilador marca lasko de plastico color blanco con pedestal.	0
270	Ventilador de pedestal, color gris, Marca Phillips, Modelo HR3381/A	0
296	Ventilador color gris marca Phillips con pedestal	0
299	Ventilador marca LASKO, con pedestal color gris, sin no. de serie, sin no.de modelo.	0
315	Ventilador gris con pedestal de plastico y aluminio marca Lasko	0
322	Mesa de plastico color beige con estructura de tubular metalicacolor negro armable modelo 2909 ancho .76cms. Largo 1.80 mts. Alto .74 cms.	0
407	Archivero en aglomerado terminado en formaica color café de 4 cajones con chapa y llaves largo .60 cms. Ancho .53 cms. Alto 1.25 mts.	0
472	Archivero aglomerado. Color café, con 4 cajones y llave. Ancho .60 mts., largo .53 mts., alto 1.24 mts.	0
498	Rotafolio-Pintarron color blanco con pestaña de aluminio para colocar marcadores ancho 1.20 mts. Alto .89 cms.	0
505	Archivero aglomerado color café con 4 cajones con chapa y llave ancho .60 cms. Largo .47 cms. Alto 1.24 mts.	0
516	Modulo de 3 sillas para visita tapizado en tela color azul con estructura tubular color negra largo 1.46 mts. Ancho .40 cms. Alto .83 cms.	0
517	Modulo de 3 sillas para visita tapizado en tela color azul con estructura tubular color negra largo 1.46 mts. Ancho .40 cms. Alto .83 cms.	0
546	Archivero aglomerado color café, con llave, 4 cajones. Ancho .60 mts., largo .53 mts., alto 1.24 mts.	0
547	Archivero aglomerado color café, sin llave, 4 cajones. Ancho .60 mts., largo .47 mts., alto 1.24 mts.	0
548	Archivero aglomerado color café, con llave, 4 cajones. Ancho .60 mts., largo .47 mts., alto 1.24 mts.	0
650	Refrigerador marca acros color amarillo	0

Código	Descripción del Bien Mueble	Valor en libros
660	Mesa de plastico color beige con estructura de tubular metalicacolor negro armable modelo 2909 ancho .76cms. Largo 1.80 mts. Alto .74 cms.	0
661	Mesa de plastico color beige con estructura de tubular metalicacolor negro armable modelo 2909 ancho .76cms. Largo 1.80 cms. Alto .74 cms.	0
662	Mesa de plastico color beige con estructura de tubular metalicacolor negro armable modelo 2909 ancho .76cms. Largo 1.80 cms. Alto .74 cms.	0
890	Reloj checador color gris marca Lathem modelo 4204SP	0
340	Ventilador marca mytek con pedestal de plastico	0
445	Ventilador marca mitek color blanco con pedestal de plastico	0
460	Ventilador color gris con pedestal, marca Mytek	0
521	Ventilador marca MYTEK, con pedestal color blanco	0
621	Ventilador marca MYTEK con pedestal de plastico color blanco	0
257	Archivero metalico color gris cuatro cajones con chapa con llave ancho .49cms. Largo .55 cms. Alto 1.33 mts.	0
553	Archivero metálico, color gris, con 4 cajones y llave. Ancho .55 mts., largo .49 mts., alto 1.34 mts.	0
860	Engargoladora color gris modelo 222-KM serie FA40520	0
1105	Aire Acondicionado 2.0 toneladas, marca Carrier modelo MCA243RB-C color blanco, con control remoto color blanco.	0
1143	Archivero Metálico 4 Gavetas para uso pesado en tamaño oficio, acabado epoxico colo arena medidas ancho .46 mts., Largo .63 mts. Y alto 1.31 mts.	0
1144	Archivero Metálico 4 Gavetas para uso pesado en tamaño oficio, acabado epoxico colo arena medidas ancho .46 mts., Largo .63 mts. Y alto 1.31 mts.	0
1145	Archivero Metálico 4 Gavetas para uso pesado en tamaño oficio, acabado epoxico colo arena medidas ancho .46 mts., Largo .63 mts. Y alto 1.31 mts.	0
	TOTAL EQUIPO DE OFICINA FF	0
12	Marca IBM, serie 8305425 intel inside, pentium IV, gabinete negro c/drive de 3 1/2, c/CD room.	0
27	Marca ISB SOLA BASIC, mod microvolt 1000, serie E99H29000, boton de encend color negro e indicadores en color rojo.	0
35	Monitor marca Compaq 5500, color gris.	0
72	CPU marca compaq modelo presario 5363, color gris.	0
105	Regulador marca TDE Max 1000, letras color moradas, indicador color rojo.	0
165	Monitor marca Compaq color negro con gris se tomo el número 274168-001	0
167	CPU marca Compaq modelo EVO con unidad de 3/12 Unidad para CD	0
197	CPU marca compaq modelo EVO con unidad de 3/12 Unidad para CD	0
200	Monitor marca compaq modelo 5500	0
201	Impresora HP Láser jet 1000 series coor beige.	0
241	Impresora HP Láser 6Lmodelo C3990A.	0
247	Monitor IBM E54 color negro con protector de pantalla	0
248	CPU IBM color negro con drive 31/2 y cd	0
282	Computadora personal, Marca Toshiba, color azul, con maletin.	0
331	Monitor color negro-gris marca compaq 5500	0
335	CPU color negro marca compaq modelo evo con drive 3 1/2 y cd	0
344	Monitor color gris negro marca compaq 5500	0

Código	Descripción del Bien Mueble	Valor en libros
346	CPU color negro marca compaq modelo evo con drive 3 1/2 y cd	0
415	CPU color negro marca compaq con drive 3 1/2 y cd	0
416	Monitor color negro marca compaq 5500	0
473	Digital Marca HP photo smart 620, modelo Q2170A, color gris, con tapa lente color negra.	0
506	CPU color negro marca IBM	0
528	Monitor gris negro marca compaq 5500	0
529	CPU color negro marca compaq de drive de 3 1/2 y cd	0
575	Marca Compaq Mod.EVO, COLOR NEGRO CON Drive de 3 1/2 y CD.	0
576	Marca Epson FX 880+, COLOR GRIS Con cable, manual, cd, cinta, bandeja de alimentación.(Nva. Y en empaque).	0
578	Marca IBM Mod. E 54, color negro	0
593	CPU marca compaq evo color negro+P530	0
611	Monitor marca IBM color negro	0
613	CPU marca IBM color negro con drive de 3 1/2 y cd	0
643	Computadora personal color azul marca Toshiba con drive de 3 1/2 y cd	0
659	Cañon Sony modelo VPL-CS5 color plata.	0
939	Impresora HP Laser Jet 6L color gris modelo C3990A	0
1005	Digital Marca HP photo smart 620, modelo Q2170A, color gris, con tapa lente color negra.	0
1168	Nomipaq 2004, 1 usuario	0
1172	Norton Antivirus	0
1173	Microsoft Office 97 Actualización	0
1189	Cámara digital Canon A310 3.2 MPIX	0
1190	Cámara digital Canon A310 3.2 MPIX	0
1191	Cámara digital Canon A310 3.2 MPIX	0
	TOTAL EQUIPO DE COMPUTO ELECTRONICO FF	0
0	Panasonic 616 EASA, 4 Líneas, 16 Extensiones	0
	TOTAL EQUIPO Y APARATOS DE COMUNICACIÓN FF	0
0	Cesto	0
0	Archivero	0
0	Máquina de escribir	0
	TOTAL MOBILIARIO DONADO FF	0
306	Estante metalica color gris, con cuatro entrepaños. Ancho .92 mts., largo .45 mts., alto 2.20 mts.	0
307	Estante metalica color gris, con cuatro entrepaños. Ancho .92 mts., largo .45 mts., alto 2.20 mts.	0
424	Estanteria metalica de color gris con seis entrepaños ancho .85 cms. Largo .60 cms. Alto 2.20 mts.	0
425	Estanteria metalica de color gris con seis entrepaños ancho .85 cms. Largo .60 cms. Alto 2.20 mts.	0
426	Estanteria metalica de color gris con seis entrepaños ancho .85 cms. Largo .60 cms. Alto 2.20 mts.	0
427	Estanteria metalica de color gris con seis entrepaños ancho .85 cms. Largo .60 cms. Alto 2.20 mts.	0
428	Estanteria metalica de color gris con seis entrepaños ancho .85 cms. Largo .60 cms. Alto 2.20 mts.	0
429	Estanteria metalica de color gris con seis entrepaños ancho .85 cms. Largo .60 cms. Alto 2.20 mts.	0
447	Estanteria metalica de color grismcon seis entrepaños ancho .85 cms. Largo .60 cms. Alto 2.20 mts.	0
448	Estanteria metalica de color grismcon seis entrepaños ancho .85 cms. Largo .60 cms. Alto 2.20 mts.	0

Código	Descripción del Bien Mueble	Valor en libros
	TOTAL ESTANTES PARA ARCHIVO FF	0
0	FORD FOCUSNFOLT27H191112998GPS-89802009ROJO	0
0	CHEVROLET CHEVY 3G1SF61X39S119018GPS-92462009PLATA BRILLANTE	0
0	CHEVROLET CHEVY 3G1SF61X59S115648GPS-92472009PLATA BRILLANTE	0
0	CHEVROLET CHEVY 3G1SF61X19S112665GPS-92482009PLATA BRILLANTE	0
0	CHEVROLET CHEVY 3G1SF61X19S119020GPS-89812009PLATA BRILLANTE	0
0	NISSAN TSURU GS13N1EB31SOAK333488GRJ83302010BLANCO	0
0	SENTRA CUSTOM 2.03N1AB6AD5BL640901GRT94402011BEIGE	0
0	TSURU GSII3N1EB31S3BK335981GRT94462011	0
0	NISSAN NP3003N6DD21T1EK-117030GP159042015BLANCO	143,158
0	NISSAN TSURU GSI3N1EB31S0FK331425GUR67742015BLANCO	89,111
	TOTAL EQUIPO DE TRANSPORTE	232,269
0	DODGE RAM ROJA	0
	TOTAL EQUIPO DE TRANSPORTE FF GTO	0
411 Y 542	VENTILADORES MARCA LASKO	0
29,216,469 Y 47	4 ARCHIVEROS 4 GABETAS	0
	TOTAL MUEBLES DE OFICINA FF GTO	0
22, 161 Y 218	3 COPIADORAS MITA DC 1460	0
	TOTAL EQUIPO DE OFICINA FF GTO	0
697 Y 698	3 REGULADORES Y CABLES	0
203 Y 243	REGULADOR TDE MAX 1000 W	0
16	REGULADOR TDE MAX 1000 W	0
355	CAMARA EPSON PHOTO PC	0
1101	6 COMPUTADORAS DESKPRO EC	0
455	3 CAMARAS EPSON DIGITAL	0
	TOTAL EQUIPO DE COMPUTO ELECTRONICO FF GTO	0
	TOTAL DE BIENES MUEBLES	232,269


 Carlos Ramón Romo Ramsden
 Director General


 Eziquio Zavala González
 Gerente de Contabilidad

**Relación de Bienes Inmuebles que Componen el Patrimonio
Cuenta Pública 2016
(Pesos)**

Ente Público: FONDOS GUANAJUATO DE FINANCIAMIENTO

Código	Descripción del Bien Inmueble	Valor en libros
NO APLICA		
TOTAL DE BIENES INMUEBLES		-

Bajo protesta de decir verdad declaramos que los Estados Financieros y sus Notas son razonablemente correctos y responsabilidad del emisor



Carlos Ramón Romo Ramsden
Director General



Ezequiel Zavala González
Gerente de Contabilidad

