



Fondo Guanajuato de Inversión en Zonas Marginadas

CUENTA PÚBLICA
GUANAJUATO 2016

Índice	Contenido	Página
Índice		*
Información Financiera		
	Introducción	*
	Información Contable	
	Estado de Actividades	*
	Estado de Situación Financiera	*
	Estado de Cambios en la Situación Financiera	*
	Estado de Variación en la Hacienda Pública	*
	Estado Analítico del Activo	*
	Estado Analítico de la Deuda y Otros Pasivos	*
	Estado de Flujo de Efectivo	*
	Informe de Pasivos Contingentes	*
	Notas a los Estados Financieros	
	Notas de Desglose	
	Notas al Estado de Situación Financiera	*
	Notas al Estado de Actividades	*
	Notas al Estado de Variación en la Hacienda Pública	*
	Notas al Estado de Flujo de Efectivo	*
	Conciliación Presupuestaria Contable	*
	Notas de Memoria Cuentas de Orden	*
	Notas de Gestión Administrativa	*
	Información Presupuestaria	
	Estado Analítico de los Ingresos	*
	Estado Analítico del Ejercicio del Presupuesto de Egresos	
	Por Clasificación Administrativa	*
	Por Clasificación por Objeto del Gasto	*
	Por Clasificación Económica (Tipo de Gasto)	*
	Por Clasificación Funcional	*
	Endeudamiento Neto	*
	Intereses de la Deuda	*
	Indicadores de Postura Fiscal	*

	Índice	
	Contenido	Página
	Información Programática	
	Gasto por Categoría Programática	*
	Programas y Proyectos de Inversión	*
	Indicadores de Resultados	*
Anexos		
	Relación de Bienes Muebles que Componen el Patrimonio	*
	Relación de Bienes Inmuebles que Componen el Patrimonio	*
	Relación de Cuentas Bancarias Productivas Específicas	*
	Relación de Esquemas Bursátiles y de Coberturas Financieras	*



Introducción

CUENTA PÚBLICA 2016
GUANAJUATO

INTRODUCCIÓN

FONDO GUANAJUATO DE INVERSIÓN EN ZONAS MARGINADAS

Objeto social:

a) Objeto social

Tiene como objeto, entre otros, fomentar el desarrollo de la microempresa, en particular las del Estado de Guanajuato, mediante la operación de un sistema de otorgamiento de apoyos financieros preferenciales.

b) Principal actividad

Denominado comercialmente también como Fondos Guanajuato se desempeñan funciones y actividades de Financiamiento en apoyo a la Micro, Pequeña y Mediana empresa con proyección hacia la generación de empleo y el beneficio social en el Estado de Guanajuato en sectores que no son atendidos por las fuentes tradicionales de financiamiento. La principal actividad de la Entidad es promover un amplio portafolio de esquemas y programas de financiamiento. Todos ellos diseñados con el único objetivo de poder acompañar y asesorar a cada uno de los acreditados, empresarios y emprendedores, en las etapas más importantes de su vida. Los sectores que se impulsan, son; industrial, comercial, servicios y agroindustrial. Apoyo a los negocios haciéndolos más competitivos al brindarles soporte económico para compras de materia prima, mercancía, mobiliario y equipo, maquinaria y adecuaciones físicas.

Así mismo ayudando a emprendedores con proyectos viables generados dentro de una incubadora:

Asesoría empresarial Capacitación


Consultoría especializada y asistencia técnica en la elaboración del Plan de Negocios.

Recursos financieros para su desarrollo, implementación y consolidación.

Los financiamientos (programas) que se refieren a la operación, son como sigue:

- i) Crédito Fogim \$10,000 a \$100,000. Hasta 36 meses
- ii) Crédito Dinámico \$49,000. De 24 hasta 36 meses.
- iii) Impulso a pequeños comercios \$10,000. Hasta 22 semanas
- iv) Empoderamiento Mujeres \$5,000. Hasta 22 semanas
- v) Impulso Tecnológico \$12,000. De 12 a 24 meses.
- vi) Programa mi tortilla \$10,000 a \$100,000. Hasta 24 meses

Cada uno de los programas ha sido aprobado por el Comité Técnico en apego a las Reglas de Operación de la Entidad, así como establecido en los fines del Fideicomiso en los convenios modificatorios.





Información Financiera

CUENTA PÚBLICA
GUANAJUATO 2016



Información Contable


CUENTA PÚBLICA
GUANAJUATO 2016


Estado de Situación Financiera
al 31 de Marzo de 2016 y 2015
(Pesos)

Ente Público: FONDO GUANAJUATO DE INVERSIÓN EN ZONAS MARGINADAS

CONCEPTO	Año		CONCEPTO	Año	
	2016	2015		2016	2015
ACTIVO			PASIVO		
<i>Activo Circulante</i>			<i>Pasivo Circulante</i>		
Efectivo y Equivalentes	77,700,763	72,658,504	Cuentas por Pagar a Corto Plazo	1,970,345	2,329,816
Derechos a Recibir Efectivo o Equivalentes	4,746,161	3,450,514	Documentos por Pagar a Corto Plazo	2,950,729	2,220,202
Derechos a Recibir Bienes o Servicios	0	0	Porción a Corto Plazo de la Deuda Pública a Largo Plazo	0	0
Inventarios	0	0	Titulos y Valores a Corto Plazo	0	0
Almacenes	0	0	Pasivos Diferidos a Corto Plazo	0	0
Estimación por Pérdida o Deterioro de Activos Circulantes	0	0	Fondos y Bienes de Terceros en Garantía y/o Administración a Corto Plazo	1,430,068	1,918,239
Otros Activos Circulantes	311,423	331,627	Provisiones a Corto Plazo	0	0
Total de Activos Circulantes	82,758,347	76,440,645	Otros Pasivos a Corto Plazo	0	0
<i>Activo No Circulante</i>			Total de Pasivos Circulantes	6,351,141	6,468,256
Inversiones Financieras a Largo Plazo	0	0	<i>Pasivo No Circulante</i>		
Derechos a Recibir Efectivo o Equivalentes a Largo Plazo	157,513,787	137,612,154	Cuentas por Pagar a Largo Plazo	0	0
Bienes Inmuebles, Infraestructura y Construcciones en Proceso	0	0	Documentos por Pagar a Largo Plazo	0	0
Bienes Muebles	7,329,975	6,847,992	Deuda Pública a Largo Plazo	0	0
Activos Intangibles	0	0	Pasivos Diferidos a Largo Plazo	0	0
Depreciación, Deterioro y Amortización Acumulada de Bienes	-5,794,878	-5,347,391	Fondos y Bienes de Terceros en Garantía y/o en Administración a Largo Plazo	39,981,294	29,459,529
Activos Diferidos	0	0	Provisiones a Largo Plazo	12,336,665	11,087,394
Estimación por Pérdida o Deterioro de Activos no Circulantes	-7,686,672	-7,309,082	Total de Pasivos No Circulantes	52,317,959	40,546,923
Otros Activos no Circulantes	0	0	Total del Pasivo	58,669,100	47,015,179
Total de Activos No Circulantes	151,362,212	131,803,674	HACIENDA PÚBLICA/ PATRIMONIO		
Total del Activo	234,120,559	208,244,318	<i>Hacienda Pública/Patrimonio Contribuido</i>	112,574,355	101,611,676
			Aportaciones	112,574,355	101,611,676
			Donaciones de Capital	0	0
			Actualización de la Hacienda Pública / Patrimonio	0	0
			<i>Hacienda Pública/Patrimonio Generado</i>	62,877,104	59,617,464
			Resultados del Ejercicio (Ahorro / Desahorro)	2,423,060	3,109,548
			Resultados de Ejercicios Anteriores	60,454,044	56,507,916
			Revalúos	0	0
			Reservas	0	0
			Rectificaciones de Resultados de Ejercicios Anteriores	0	0
			Exceso o Insuficiencia en la Actualización de la Hacienda Pública/Patrimonio	0	0
			Resultado por Posición Monetaria	0	0
			Resultado por Tenencia de Activos no Monetarios	0	0
			Total Hacienda Pública/ Patrimonio	175,451,460	161,229,140
			Total del Pasivo y Hacienda Pública / Patrimonio	234,120,559	208,244,318

Bajo protesta de decir verdad declaramos que los Estados Financieros y sus Notas son razonablemente correctos y responsabilidad del emisor


Carlos Ramon Romo Ramsden
Director General


Enrique Zavala González
Gerente de Contabilidad

Estado de Actividades
del 1 de Enero al 31 de Marzo de 2016 y 2015
(Pesos)

Ente Público: FONDO GUANAJUATO DE INVERSIÓN EN ZONAS MARGINADAS

Concepto	2016	2015	Concepto	2016	2015
INGRESOS Y OTROS BENEFICIOS			GASTOS Y OTRAS PÉRDIDAS		
Ingresos de la Gestión	7,280,721	5,843,437	Gastos de Funcionamiento	4,807,056	4,518,905
Impuestos	0	0	Servicios Personales	3,506,714	3,008,204
Cuotas y Aportaciones de Seguridad Social	0	0	Materiales y Suministros	258,318	292,977
Contribuciones de Mejoras	0	0	Servicios Generales	1,042,023	1,217,724
Derechos	0	0			
Productos de Tipo Corriente	7,280,721	5,843,437	Transferencia, Asignaciones, Subsidios y Otras Ayudas	0	0
Aprovechamientos de Tipo Corriente	0	0	Transferencias Internas y Asignaciones al Sector Público	0	0
Ingresos por Venta de Bienes y Servicios	0	0	Transferencias al Resto del Sector Público	0	0
Ingresos no Comprendidos en las Fracciones de la Ley de	0	0	Subsidios y Subvenciones	0	0
Ingresos Causados en Ejercicios Fiscales Anteriores					
Pendientes de Liquidación o Pago					
			Ayudas Sociales	0	0
Participaciones, Aportaciones, Transferencias,	0	1,491,706	Pensiones y Jubilaciones	0	0
Asignaciones, Subsidios y Otras Ayudas					
Participaciones y Aportaciones	0	0	Transferencias a Fideicomisos, Mandatos y Contratos Análogos	0	0
Transferencia, Asignaciones, Subsidios y Otras ayudas	0	1,491,706	Transferencias a la Seguridad Social	0	0
			Donativos	0	0
Otros Ingresos y Beneficios	0	0	Transferencias al Exterior	0	0
Ingresos Financieros	0	0			
Incremento por Variación de Inventarios	0	0	Participaciones y Aportaciones	0	0
Disminución del Exceso de Estimaciones por Pérdida o	0	0	Participaciones	0	0
Deterioro u Obsolescencia					
Disminución del Exceso de Provisiones	0	0	Aportaciones	0	0
Otros Ingresos y Beneficios Varios	0	0	Convenios	0	0
Total de Ingresos y Otros Beneficios	7,280,721	7,335,143	Intereses, Comisiones y Otros Gastos de la Deuda Pública	0	0
			Intereses de la Deuda Pública	0	0
			Comisiones de la Deuda Pública	0	0
			Gastos de la Deuda Pública	0	0
			Costo por Coberturas	0	0
			Apoyos Financieros	0	0
			Otros Gastos y Pérdidas Extraordinarias	50,606	-293,311
			Estimaciones, Depreciaciones, Deterioros, Obsolescencia y Amortizaciones	50,573	-293,312
			Provisiones	0	0
			Disminución de Inventarios	0	0
			Aumento por Insuficiencia de Estimaciones por Pérdida o Deterioro y	0	0
			Obsolescencia		
			Aumento por Insuficiencia de Provisiones	0	0
			Otros Gastos	33	1
			Inversión Pública	0	0
			Inversión Pública no Capitalizable	0	0
			Total de Gastos y Otras Pérdidas	4,857,661	4,225,595
			Resultados del Ejercicio (Ahorro/Desahorro)	2,423,060	3,109,548

Bajo protesta de decir verdad declaramos que los Estados Financieros y sus Notas son razonablemente correctos y responsabilidad del emisor

Carlos Ramón Romo Ramsden
Director General

Eziquio Zavala González
Gerente de Contabilidad


**Estado de Variación en la Hacienda Pública
del 1 de Enero al 31 de Marzo de 2016
(pesos)**

Ente Público: **FONDO GUANAJUATO DE INVERSIÓN EN ZONAS MARGINADAS**

Concepto	Hacienda Pública/Patrimonio Contribuido	Hacienda Pública/Patrimonio Generado de Ejercicios Anteriores	Hacienda Pública/Patrimonio Generado del Ejercicio	Ajustes por Cambios de Valor	TOTAL
Rectificaciones de Resultados de Ejercicios Anteriores	0	0	0	0	0
Patrimonio Neto Inicial Ajustado del Ejercicio	101,611,676	0	0	0	101,611,676
Aportaciones	101,611,676	0	0	0	101,611,676
Donaciones de Capital	0	0	0	0	0
Actualización de la Hacienda Pública/Patrimonio	0	0	0	0	0
Variaciones de la Hacienda Pública/Patrimonio Neto del Ejercicio	0	59,617,464	0	0	59,617,464
Resultados del Ejercicio (Ahorro/Desahorro)	0	3,109,548	0	0	3,109,548
Resultados de Ejercicios Anteriores	0	56,507,916	0	0	56,507,916
Revalúos	0	0	0	0	0
Reservas	0	0	0	0	0
Hacienda Pública/Patrimonio Neto Final del Ejercicio 2015	101,611,676	59,617,464	0	0	161,229,140
Cambios en la Hacienda Pública/Patrimonio Neto del Ejercicio 2015	10,962,680	0	0	0	10,962,680
Aportaciones	10,962,680	0	0	0	10,962,680
Donaciones de Capital	0	0	0	0	0
Actualización de la Hacienda Pública/Patrimonio	0	0	0	0	0
Variaciones de la Hacienda Pública/Patrimonio Neto del Ejercicio	0	836,580	2,423,060	0	3,259,640
Resultados del Ejercicio (Ahorro/Desahorro)	0	0	2,423,060	0	2,423,060
Resultados de Ejercicios Anteriores	0	836,580	0	0	836,580
Revalúos	0	0	0	0	0
Reservas	0	0	0	0	0
Saldo Neto en la Hacienda Pública / Patrimonio 2016	112,574,355	60,454,044	2,423,060	0	175,451,460

Bajo protesta de decir verdad declaramos que los Estados Financieros y sus Notas son razonablemente correctos y responsabilidad del emisor


Carlos Ramón Romo Ramsden
Director General


Eziqiro Zavala González
Gerente de Contabilidad




Estado de Flujos de Efectivo
del 1 de Enero al 31 de Marzo de 2016 y 2015
(Pesos)

Ente Público: FONDO GUANAJUATO DE INVERSIÓN EN ZONAS MARGINADAS

Concepto	2016	2015	Concepto	2016	2015
Flujos de Efectivo de las Actividades de Gestión			Flujos de Efectivo de las Actividades de Inversión		
Origen	7,280,721	5,843,437	Origen	0	0
Impuestos	0	0	Bienes Inmuebles, Infraestructura y Construcciones en Proceso	0	0
Cuotas y Aportaciones de Seguridad Social	0	0	Bienes Muebles	0	0
Contribuciones de mejoras	0	0	Otros Orígenes de Inversión	0	0
Derechos	0	0			
Productos de Tipo Corriente	7,280,721	5,843,437	Aplicación	-478,500	0
Aprovechamientos de Tipo Corriente	0	0	Bienes Inmuebles, Infraestructura y Construcciones en Proceso	0	0
Ingresos por Venta de Bienes y Servicios	0	0	Bienes Muebles	-478,500	0
Ingresos no Comprendidos en las Fracciones de la Ley de Ingresos Causados en Ejercicios Fiscales Anteriores Pendientes de Liquidación o	0	0	Otras Aplicaciones de Inversión	0	0
Participaciones y Aportaciones	0	0	Flujos Netos de Efectivo por Actividades de Inversión	478,500	0
Transferencias, Asignaciones y Subsidios y Otras Ayudas	0	0			
Otros Orígenes de Operación	0	0			
			Flujo de Efectivo de las Actividades de Financiamiento		
Aplicación	2,076,342	4,977,125	Origen	0	0
Servicios Personales	-3,506,714	-3,008,204	Endeudamiento Neto	0	0
Materiales y Suministros	-258,318	-292,977	Interno	0	0
Servicios Generales	-1,042,023	-1,217,724	Externo	0	0
			Otros Orígenes de Financiamiento	0	0
Transferencias Internas y Asignaciones al Sector Público	0	0	Aplicación	0	0
Transferencias al resto del Sector Público	0	0	Servicios de la Deuda	0	0
Subsidios y Subvenciones	0	0	Interno	0	0
Ayudas Sociales	0	0	Externo	0	0
Pensiones y Jubilaciones	0	0	Otras Aplicaciones de Financiamiento	0	0
Transferencias a Fideicomisos, Mandatos y Contratos Análogos	0	0			
Transferencias a la Seguridad Social	0	0	Flujos netos de Efectivo por Actividades de Financiamiento	0	0
Donativos	0	0			
Transferencias al Exterior	0	0			
			Incremento/Disminución Neta en el Efectivo y Equivalentes al Efectivo	5,682,880	866,312
Participaciones	0	0			
Aportaciones	0	0	Efectivo y Equivalente al Efectivo al Inicio del Ejercicio	72,017,883	71,792,192
Convenios	0	0	Efectivo y Equivalente al Efectivo al Final del Ejercicio	77,700,763	72,658,504
Otras Aplicaciones de Operación	6,883,398	9,496,030			
Flujos Netos de Efectivo por Actividades de Operación	5,204,379	866,312			

Bajo protesta de decir verdad declaramos que los Estados Financieros y sus Notas son razonablemente correctos y responsabilidad del emisor



Carlos Ramón Romo Ramsden
Director General



Ezequiel Zavala González
Gerente de Contabilidad


Estado de Cambios en la Situación Financiera
del 1 de Enero al 31 de Marzo de 2016
(Pesos)

Ente Público: **FONDO GUANAJUATO DE INVERSIÓN EN ZONAS MARGINADAS**

Concepto	Origen	Aplicación	Concepto	Origen	Aplicación
ACTIVO	845,282	26,721,523	PASIVO	12,501,563	847,642
Activo Circulante	20,204	6,337,906	Pasivo Circulante	730,527	847,642
Efectivo y Equivalentes	0	5,042,259	Cuentas por Pagar a Corto Plazo	0	359,471
Derechos a Recibir Efectivo o Equivalentes	0	1,295,647	Documentos por Pagar a Corto Plazo	730,527	0
Derechos a Recibir Bienes o Servicios	0	0	Porción a Corto Plazo de la Deuda Pública a Largo Plazo	0	0
Inventarios	0	0	Títulos y Valores a Corto Plazo	0	0
Almacenes	0	0	Pasivos Diferidos a Corto Plazo	0	0
Estimación por Pérdida o Deterioro de Activos Circulantes	0	0	Fondos y Bienes de Terceros en Garantía y/o Administración a Corto Plazo	0	488,171
Otros Activos Circulantes	20,204	0	Provisiones a Corto Plazo	0	0
Activo No Circulante	825,078	20,383,616	Otros Pasivos a Corto Plazo	0	0
Inversiones Financieras a Largo Plazo	0	0	Pasivo No Circulante	11,771,036	0
Derechos a Recibir Efectivo o Equivalentes a Largo Plazo	0	19,901,634	Cuentas por Pagar a Largo Plazo	0	0
Bienes Inmuebles, Infraestructura y Construcciones en Proceso	0	0	Documentos por Pagar a Largo Plazo	0	0
Bienes Muebles	0	481,983	Deuda Pública a Largo Plazo	0	0
Activos Intangibles	0	0	Pasivos Diferidos a Largo Plazo	0	0
Depreciación, Deterioro y Amortización Acumulada de Bienes	447,488	0	Fondos y Bienes de Terceros en Garantía y/o en Administración a Largo Plazo	10,521,765	0
Activos Diferidos	0	0	Provisiones a Largo Plazo	1,249,271	0
Estimación por Pérdida o Deterioro de Activos no Circulantes	377,590	0	HACIENDA PÚBLICA/ PATRIMONIO	14,908,808	686,488
Otros Activos no Circulantes	0	0	Hacienda Pública/Patrimonio Contribuido	10,962,680	0
			Aportaciones	10,962,680	0
			Donaciones de Capital	0	0
			Actualización de la Hacienda Pública / Patrimonio	0	0
			Hacienda Pública/Patrimonio Generado	3,946,129	686,488
			Resultados del Ejercicio (Ahorro / Desahorro)	0	686,488
			Resultados de Ejercicios Anteriores	3,946,129	0
			Revalúos	0	0
			Reservas	0	0
			Rectificaciones de Resultados de Ejercicios Anteriores	0	0
			Exceso o Insuficiencia en la Actualización de la Hacienda Pública/Patrimonio	0	0
			Resultado por Posición Monetaria	0	0
			Resultado por Tenencia de Activos no Monetarios	0	0

Bajo protesta de decir verdad declaramos que los Estados Financieros y sus Notas son razonablemente correctos y responsabilidad del emisor


Carlos Ramón Romo Ramsden
Director General



Ezequiel Zayala González
Gerente de Contabilidad

Estado Analítico del Activo
del 1 de Enero al 31 de Marzo de 2016
(Pesos)


Ente Público: **FONDO GUANAJUATO DE INVERSIÓN EN ZONAS MARGINADAS**

Concepto	Saldo Inicial	Cargos del Periodo	Abonos del Periodo	Saldo Final	Variación del Periodo
	1	2	3	4 =(1+2-3)	(4-1)
ACTIVO	231,928,616	336,707,368	334,515,425	234,120,559	2,191,944
Activo Circulante	76,150,348	305,554,839	298,946,839	82,758,347	6,607,999
Efectivo y Equivalentes	72,017,883	301,232,005	295,549,125	77,700,763	5,682,880
Derechos a Recibir Efectivo o Equivalentes	3,800,838	4,322,834	3,377,511	4,746,161	945,323
Derechos a Recibir Bienes o Servicios	0	0	0	0	0
Inventarios	0	0	0	0	0
Almacenes	0	0	0	0	0
Estimación por Pérdida o Deterioro de Activos Circulantes	0	0	0	0	0
Otros Activos Circulantes	331,627	0	20,204	311,423	-20,204
Activo No Circulante	155,778,268	31,152,530	35,568,586	151,362,212	-4,416,056
Inversiones Financieras a Largo Plazo	0	0	0	0	0
Derechos a Recibir Efectivo o Equivalentes a Largo Plazo	162,134,833	30,799,366	35,420,412	157,513,787	-4,621,046
Bienes Inmuebles, Infraestructura y Construcciones en Proceso	0	0	0	0	0
Bienes Muebles	7,329,975	0	0	7,329,975	0
Activos Intangibles	0	0	0	0	0
Depreciación, Deterioro y Amortización Acumulada de Bienes	-5,646,705	0	148,174	-5,794,878	-148,174
Activos Diferidos	0	0	0	0	0
Estimación por Pérdida o Deterioro de Activos no Circulantes	-8,039,836	353,164	0	-7,686,672	353,164
Otros Activos no Circulantes	0	0	0	0	0

Bajo protesta de decir verdad declaramos que los Estados Financieros y sus Notas son razonablemente correctos y responsabilidad del emisor



Carlos Ramón Bero Ramsden
Director General



Ezequiel Zavala González
Gerente de Contabilidad





**Estado Analítico de la Deuda y Otros Pasivos
del 1 de Enero al 31 de Marzo de 2016
(Pesos)**

Ente Público: **FONDO GUANAJUATO DE INVERSIÓN EN ZONAS MARGINADAS**

Denominación de las Deudas	Moneda de Contratación	Institución o País Acreedor	Saldo Inicial del Período	Saldo Final del Período
DEUDA PÚBLICA				
Corto Plazo				
Deuda Interna				
Instituciones de Crédito			0	0
Títulos y Valores			0	0
Arrendamientos Financieros			0	0
Deuda Externa				
Organismos Financieros Internacionales			0	0
Deuda Bilateral			0	0
Títulos y Valores			0	0
Arrendamientos Financieros			0	0
Subtotal a Corto Plazo			0	0
Largo Plazo				
Deuda Interna				
Instituciones de Crédito			0	0
Títulos y Valores			0	0
Arrendamientos Financieros			0	0
Deuda Externa				
Organismos Financieros Internacionales			0	0
Deuda Bilateral			0	0
Títulos y Valores			0	0
Arrendamientos Financieros			0	0
Subtotal a Largo Plazo			0	0
Otros Pasivos	PESOS MEXICANOS		58,894,405	58,669,100
Total Deuda y Otros Pasivos			58,894,405	58,669,100

Bajo protesta de decir verdad declaramos que los Estados Financieros y sus Notas son razonablemente correctos y responsabilidad del emisor


 Carlos Ramón Romo Ramsden
 Director General


 Eziqúo Zavala González
 Gerente de Contabilidad



FONDO GUANAJUATO DE INVERSIÓN EN ZONAS MARGINADAS

Informe sobre Pasivos Contingentes

Al 31 de Marzo de 2016

(Cifras en Pesos)

Nombre	Cantidad	Concepto
Juicios		
Garantías		
Avaes		
Pensiones y Jubilaciones		

NO APLICA

Bajo protesta de decir verdad declaramos que los Estados Financieros y sus Notas son razonablemente correctos y responsabilidad del emisor



Carlos Ramón Romo Ramsden
Director General



Eziqúio Zavala González
Gerente de Contabilidad



NOTAS A LOS ESTADOS FINANCIEROS
Al 31 de Marzo de 2016

Ente Público: **FONDO GUANAJUATO DE INVERSIÓN EN ZONAS MARGINADAS**

NOTAS DE DESGLOSE

I) NOTAS AL ESTADO DE SITUACIÓN FINANCIERA

ACTIVO

*** EFECTIVO Y EQUIVALENTES**

ESF-01 FONDOS C/INVERSIONES FINANCIERAS	MONTO	TIPO	MONTO PARCIAL
1111 EFECTIVO			
CAJA CHICA FG-FG SUC DOLORES	2,500	CAJA CHICA	
CAJA CHICA FG-FG SUC SN JOSE IT.	2,500	CAJA CHICA	
CAJA CHICA FG-FG SUC IRAPUATO	4,000	CAJA CHICA	
CAJA CHICA FG-FG SUC LEON	5,000	CAJA CHICA	
CAJA CHICA FG-FG ADMON CELAYA	4,500	CAJA CHICA	
CAJA CHICA FG-FG SUC MOROLEON	2,500	CAJA CHICA	
CAJA CHICA FG-FG CRUZ SORIA ERIKA SAMANTHA	8,000	CAJA CHICA	
CAJA CHICA FG-FG GONGORA GARCIA LUCERO LORENA	5,000	CAJA CHICA	
CAJA CHICA FG-FG ROMO RAMSDEN CARLOS RAMON	6,000	CAJA CHICA	
CAJA CHICA FG-FG ELIANNE YERITZA GOVEA MOJICA	6,000	CAJA CHICA	46,000
1112 BANCOS TESORERIA			
DEP. VISTA FG-FG HSBC-4012186318	349,564	CHEQUES	
DEP. VISTA FG-FG BANCOMER-0452377209	189,904	CHEQUES	
DEP. VISTA FG-FG HSBC-4019151653	66,712	CHEQUES	
DEP. VISTA FG-FG BANAMEX 7811046	1,437,197	CHEQUES	
DEP. VISTA FG-FG BANORTE 0169435549	250,191	CHEQUES	
DEP. VISTA FG-FG HSBC 4028132249	41,764	CHEQUES	
DEP. VISTA FG-FG HSBC 4032877201	2,417,035	CHEQUES	
DEP. VISTA FG-FG HSBC 4036697647	307,167	CHEQUES	
DEP. VISTA FG-FG BANORTE 0545823629	221	CHEQUES	
DEP. VISTA FG-FG BANREGIO 75005110011	4,454	CHEQUES	
DEP. VISTA FG-DAMNIFICADOS HSBC-4014504120	6,394	CHEQUES	
DEP. VISTA FG- MI TORTILLA BANORTE CTA 0545823656	6,937	CHEQUES	
DEP. VISTA FG-MI TORTILLA 2009 BANAMEX CTA 7931351	21,216	CHEQUES	
DEP. VISTA FG-BANCA SOCIAL BANORTE CTA 00588515873	7,512	CHEQUES	
DEP. VISTA FG-TURISMO BANORTE 0616222681	8,699	CHEQUES	
DEP. VISTA FG-APICULTORES HSBC CTA 4050509108	10,163	CHEQUES	
DEP. VISTA FG-IMPULSO A LA ECONOMIA 2013 HSBC CTA. 4055307466	15,172	CHEQUES	
DEP. VISTA FG-IMPULSO A LA ECONOMIA 2013 BANORTE CTA.0847787368	28,522	CHEQUES	
DEP. VISTA FG-IMPULSO A LA ECONOMIA 2013 BANAMEX CTA 158407	17,830	CHEQUES	
DEP. VISTA FG-IMPULSO A LA ECONOMIA 2014 HSBC 4057424921	71,383	CHEQUES	
DEP. VISTA FG-IMPULSO A LA ECONOMIA 2014 BANORTE 0891916107	44,170	CHEQUES	
DEP. VISTA FG-IMPULSO A LA ECONOMIA 2014 BANAMEX CTA 7007-8226879	168,536	CHEQUES	
DEP. VISTA FG-IMPULSO A LA ECONOMIA 2015 HSBC CTA 4058233743	592,161	CHEQUES	
DEP. VISTA FG-CRECE HSBC-4057140162	3,223	CHEQUES	
DEP. VISTA FG-TURISMO 2014 HSBC-4057425092	158,809	CHEQUES	
DEP. VISTA FG- SECTOR TURISMO 2014 HSBC 4057425084	16,098	CHEQUES	
DEP. VISTA FG-TURISMO 2014 BANAMEX 7009-867596	134,154	CHEQUES	

NOTAS A LOS ESTADOS FINANCIEROS
Al 31 de Marzo de 2016

Ente Público: **FONDO GUANAJUATO DE INVERSIÓN EN ZONAS MARGINADAS**

NOTAS DE DESGLOSE

DEP. VISTA FG-IMPULSO A LA E SECTOR TURISMO HSBC-4057425100	40,772	CHEQUES	
DEP. VISTA FG-IMPULSO A LA E SECTOR TURISMO HSBC-4057425084	10,120	CHEQUES	
DEP. VISTA FG-IMUG HSBC-4057425506	751,118	CHEQUES	7,177,200
1114 INVERSIONES A 3 MESES			
OTROS VALORES EN BANCOS PRIVADOS FG-FG HSBC 6131884604	2,447,021	CHEQUES	
OTROS VALORES EN BANCOS PRIVADOS FG-FG BANORTE 0501245830	181,987	CHEQUES	
OTROS VALORES EN BANCOS PRIVADOS FG-FG HSBC 6338211793	551,284	CHEQUES	
OTROS VALORES EN BANCOS PRIVADOS FG-FG HSBC 6338211819	2,493,707	CHEQUES	
OTROS VALORES EN BANCOS PRIVADOS FG-FG BNRG 175-00511-0020001	10,109,007	CHEQUES	
OTROS VALORES EN BANCOS PRIVADOS FG-FG HSBC 6366166042	127,529	CHEQUES	
OTROS VALORES EN BANCOS PRIVADOS FG-FG HSBC 6406057400	5,938,443	CHEQUES	
OTROS VALORES EN BANCOS PRIVADOS FG-DAMNIF HSBC 6338211892	2,631,773	CHEQUES	
OTROS VALORES EN BANCOS PRIVADOS FG-MI TORTILLA BANORTE 0501166	3,799,492	CHEQUES	
OTROS VALORES EN BANCOS PRIVADOS FG-MI TORTILLA 2009 BANAMEX 15	4,590,000	CHEQUES	
OTROS VALORES EN BANCOS PRIVADOS FG-BANCA SOCIAL BANORTE 0501	9,059,203	CHEQUES	
OTROS VALORES EN BANCOS PRIVADOS FG-TURISMO BANORTE 050148818	2,203,862	CHEQUES	
OTROS VALORES EN BANCOS PRIVADOS FG-APICULTORES HSBC 635321303	853,151	CHEQUES	
OTROS VALORES EN BANCOS PRIVADOS FG-IMPULSO A LA ECONOMIA HSB	7,927,792	CHEQUES	
OTROS VALORES EN BANCOS PRIVADOS FG-IMPULSO A LA ECONOMIA 2014	17,329,698	CHEQUES	
OTROS VALORES EN BANCOS PRIVADOS FG-TURISMO 2014 HSBC 64060585	233,613	CHEQUES	70,477,563
	77,700,763		77,700,763

*** DERECHOS A RECIBIR EFECTIVO Y EQUIVALENTES Y BIENES O SERVICIOS A RECIBIR**

ESF-02 INGRESOS P/RECUPERAR	MONTO	2015	2014-2011
1122 CUENTAS POR COBRAR A CORTO PLAZO			
DEUD. INTS. DEV. S/INV. DEPTO. EN OT. INST. BANC. FG-FG	15,061		
DEUD. INTS. DEV. S/INV. DEPTO. EN OT. INST. BANC. FG-MI TORTILLA	14,644		
DEUDORES DIV. OTROS FONDOS FOGIM-FOGIM	3,288	3,288.00	
DEUDORES DIV. OTROS FONDOS FOGIM FOFIES.	259		
DEUDORES DIV. OTROS FONDOS FOGIM FOir.	2,708		
DEUDRES DIV. OTROS FONDOS FG-FGGUSTAVO MORENTIN	1,182		1,182.00
DEUDRES DIV. OTROS FONDOS FG- JAIME SALVADOR OJEDA RAMIREZ	798		798.00
DEUDRES DIV. OTROS FONDOS FG- JUAN LUIS ORTEGA VAZQUEZ	5,000		5,000.00
DEUDRES DIV. OTROS FONDOS FG-LUIS MARTIN CASASOLA ROMERO	237		237.00
DEUDRES DIV. OTROS FONDOS FG- TURISMO 2014	498,000		
DEUDRES DIV. OTROS FONDOS FG-FG RAMON WILFRIDO GARCIA AGUILERA	100	100.00	
DEUDRES DIV. OTROS FONDOS FG-FG BANCA COMERCIAL	200,000		
DEUDORES DIV. OTROS FONDOS TURISMO 2014-FOGIM	1,957		
DEUDRES DIV. OTROS FONDOS IMPULSO A LA ECONOMIA SECTOR TURISMO	16,100		
DEUDRES DIV. OTROS FONDOS IMPULSO A LA ECONOMIA SECTOR TURISMO	5,980		
DEUDORES DIV. OTROS FDOS. IMUG-FOGIM	695		
DEUDORES DIV. OTROS FDOS. IMUG-IMPULSO A LA ECONOMIA	1,500		
	727,004	3,388	7,217

NOTAS A LOS ESTADOS FINANCIEROS
Al 31 de Marzo de 2016

Ente Público: FONDO GUANAJUATO DE INVERSIÓN EN ZONAS MARGINADAS

NOTAS DE DESGLOSE

ESF-03 DEUDORES P/RECUPERAR	MONTO	90 DIAS	180 DIAS	365 DIAS
1123 DEUDORES DIVERSOS POR COBRAR A CORTO PLAZO				
ANTICIPOS DPTO JURIDICO FG-FG	7,881	7,881		
ANTICIPOS A OTROS NO ESPECIFICADOS FG-FG	14,669	14,669		
CREDITOS SIMPLES				
Prestamos de Habilitacion o Avio (PHA)	470,746	470,746	-	-
Prestamos Refaccionarios (PR)	595,401	595,401	-	-
Cartera Vencida por Creditos Simples				
Cartera Vencida por PHA	1,536,460	112,863	159,392	1,264,204
Cartera Vencida por PR	1,393,999	185,595	246,772	961,633
Cuentas por cobrar a corto plazo	-	-	-	-
1125 DEUDORES POR ANTICIPOS				
	4,019,157	1,387,156	406,164	2,225,837

*** BIENES DISPONIBLES PARA SU TRANSFORMACIÓN O CONSUMO.**

ESF-05 INVENTARIO Y ALMACENES	MONTO	METODO
1140	NO APLICA	
1150		

ESF- OTROS ACTIVOS CIRCULANTES	MONTO	METODO
1193 BIENES MUEBLES Y VALORES ADJUDICADOS		
Bie. Mue. y Val. Adj. Bienes Muebles Fg-Fg	157,923	
Inmuebles Adjudicados Terrenos MARGARITA DELGADO ROSAS FG-Fogim	81,000	
Inmuebles Adjudicados Terrenos FG-Fogim TERRENO NO 8 MANZANA 18 ROMIT	32,500	
Inmuebles Terrenos PROCESO EN ADJUDICACION FG-Fogim	40,000	
	311,423	

*** INVERSIONES FINANCIERAS.**

ESF-06 FIDEICOMISOS, MANDATOS Y CONTRATOS ANALOGOS	MONTO	TIPO	CARACTERISTICAS	NOMBRE DE FIDEICOMISOO	OBJETO
1213	NO APLICA				

NOTAS A LOS ESTADOS FINANCIEROS
Al 31 de Marzo de 2016

Ente Público: **FONDO GUANAJUATO DE INVERSIÓN EN ZONAS MARGINADAS**

NOTAS DE DESGLOSE

ESF-07 PARTICIPACIONES Y APORT. CAPITAL	MONTO	TIPO	EMPRESA/OPDES
1214			
1224 PRÉSTAMOS A LARGO PLAZO			
PRESTAMOS DE HABILITACION O AVIO	64,880,265		
PRESTAMOS REFACCIONARIOS	74,548,089		
CARTERA VENCIDA	18,085,434		
	157,513,787		

*** BIENES MUEBLES, INMUEBLES E INTAGIBLES**

ESF-08 BIENES MUEBLES E INMUEBLES	SALDO INICIAL	SALDO FINAL	FLUJO	CRITERIO
1230				
1240				
1241 MOBILIARIO Y EQUIPO DE ADMINISTRACIÓN				
Mob. Y Eq. Muebles de Of. FG-FG	818,742	818,742	-	
Mov. y Eq. Equipo de Oficina FG-Fogim	508,359	508,359	-	
Mob. Y Eq. Equi. de Comp. Elec. FG-FG	2,483,226	2,483,226	-	
CAMARAS FOTOG. Y D VIDEO FG-FG CELAYA	27,750	27,750	-	
EQUIPOS Y APARATOS AUDIOVISUALES FG-FG	38,565	38,565	-	
EQUIPOS DE GENERACION ELECTRICA, APARATOS Y ACCESORIOS ELECT	208,440	208,440	-	
MOB Y EQ. OTROS EQ. Y APAR. DE COMUN. FG-FG	245,681	245,681	-	
ESTANTES PARA ARCHIVO FG-FG	37,950	37,950	-	
SUB-TOTAL	4,368,713	4,368,713	-	
1244 VEHICULOS Y EQUIPO TERRESTRE				
EQ. TRANS. TERRESTRE FG-FG	2,961,262	2,961,262	-	
SUB-TOTAL	2,961,262	2,961,262	-	
	7,329,975	7,329,975	-	

ESF-08 BIENES MUEBLES E INMUEBLES	SALDO INICIAL	SALDO FINAL	FLUJO	CRITERIO
1263 DEPRECIACIÓN ACUMULADA DE BIENES MUEBLES				
Deprec. Acumulada Muebles de Ofic. FG-FG	529,699	543,204	13,505	
Deprec. Acumulada de Equipo de Ofic. FG-FG	359,817	370,339	10,523	
Deprec. Acumulada de Equipo de Cómputo Electrónico FG-FG	2,078,514	2,133,461	54,947	
DEPREC. ACUM. OROS. EQ. DE COMUNICACION FG-FG	41,338	47,480	6,142	

NOTAS A LOS ESTADOS FINANCIEROS
Al 31 de Marzo de 2016

Ente Público: **FONDO GUANAJUATO DE INVERSIÓN EN ZONAS MARGINADAS**

NOTAS DE DESGLOSE

DEPREC. ACUM. EQUIPOS Y APARATOS AUDIVISUALES FG-FG	-	3,804	-	4,768	-	964
DEPREC. ACUM. CAMARAS FOTOGRAFICAS Y DE VIDEO FG-FG	-	1,156	-	1,850	-	694
DEP. EQUIPO DE GENERACION ELECTRICA APARATOS FG-FG	-	5,211	-	10,422	-	5,211
Deprec. Acumulada DE EQUIPO DE TRANSPORTE FG-FG	-	2,528,165	-	2,584,354	-	56,188
DEPREC. ACUM DE E. DE TRANSP. (MOTOCICLETAS) FG-FG	-	99,000	-	99,000	-	-
	-	5,646,705	-	5,794,878	-	148,174

ESF-09 INTANGIBLES Y DIFERIDOS	SALDO INICIAL	SALDO FINAL	FLUJO	CRITERIO
1250				
1270	NO APLICA			
1260				

ESF-10 ESTIMACIONES Y DETERIOROS	MONTO
1280	
1281 ESTIMACIÓN POR PÉRDIDAS DE CUENTAS INCOBRABLES DE PRÉSTAMOS A LARGO PLAZO	
Estimac. Castigo Préstamos Cartera Vencida FG-FG	6,165,745
Estimac. Castigo Préstamos Cartera Vencida FG-CREDITO DINAMICO	47,791
Estimac. Castigo Préstamos Cartera Vencida FG-IMPULSO TECNOLÓGICO	114,093
Estimac. Castigo Préstamos Cartera Vencida FG-CREDITO POPULAR	39,110
ESTIMAC. CASTIGO PRESTAMOS CARTERA VENCIDA FOGIM-MI TORTILLA	45,300
STIMAC. CASTIGO PRESTAMOS CARTERA VENCIDA FOGIM-BANCA SOCIAL	163,018
ESTIMAC. CASTIGO PRESTAMOS CARTERA VENCIDA FOGIM-TURISMO	263,802
ESTIMAC. CASTIGO PRESTAMOS CARTERA VENCIDA FOGIM-IMPULSO A LA E	776,993
ESTIMAC. CASTIGO PRESTAMOS CARTERA VENCIDA FOGIM-TURISMO 2014	17,474
ESTIMAC. CASTIGO PRESTAMOS CARTERA VENCIDA FOGIM-IMPULSO SECTO	7,993
ESTIMAC. CASTIGO PRESTAMOS CARTERA VENCIDA FOGIM-IMUG	45,353
	7,686,672

ESF-11 OTROS ACTIVOS	MONTO	CARACTERÍSTICAS
NO APLICA		

NOTAS A LOS ESTADOS FINANCIEROS
Al 31 de Marzo de 2016

Ente Público: **FONDO GUANAJUATO DE INVERSIÓN EN ZONAS MARGINADAS**

NOTAS DE DESGLOSE

PASIVO

ESF-12 CUENTAS Y DOC. POR PAGAR	MONTO	90 DIAS	180 DIAS	365 DIAS
2110				
2117 RETENCIONES Y CONTRIBUCIONES POR PAGAR A CORTO PLAZO				
RETENCION IMPUESTOS FG-FG I.S.P.T.	150,162	150,162		
RETENC ISR 10% HONOR. FG-FG MEJIA QUINTANA JUAN ALBERTO	325	325		
RETENC ISR 10% HONOR. FG-FG FUENTES HERNANDEZ JESUS SERGIO	226	226		
RETENC ISR 10% HONOR. FG-FG MURILLO FLORES DANIEL ANTONIO	450	450		
RETENC ISR 10% HONOR. FG-FG MEDINA GARCIA DIANA	300	300		
RETENC ISR 10% RENTAS FG-FG REYNOSO MOLINA CARMEN	650	650		
RETENC ISR 10% RENTAS FG-FG TRUJILLO ESPARZA J. JESUS	872	872		
RETENC ISR 10% RENTAS FG-FG GARCIA PAREDON JOSE CARMEN	642	642		
RETENC ISR 10% RENTAS FG-FG GUZMAN VILLARREAL ENRIQUE	1,230	1,230		
RETENC ISR 10% RENTAS FG-FG BAEZA VERDUZCO FRANCISCO	1,000	1,000		
RETENC ISR 10% RENTAS FG-FG ZAMUDIO LOPEZ AMALIA	143	143		
PROV. IMPTOS RENTAS FG-FG ZAVALA VERGIL GERARDO RODOLFO	584	584		
RETENCION FG-FG 1% HONORARIOS	35	35		
RETENCION FG-FG 1% RENTAS	612	612		
2% SOBRE NOMINA FG-FG	14,136	14,136		
RETENC. IMSS FG-FG RETENCIONES AL PERSONAL	10,680	10,680		
RETENC. IMSS FG-FG RETENCION AL PERSONAL RCV	10,791	10,791		
RETENC. INFONAVIT FG-FG RETENCION AL PERSONAL CREDITOS	71,980	71,980		
SUBTOTAL	264,816			
2119 OTRAS CUENTAS POR PAGAR A CORTO PLAZO				
ACREED. DIV. OTROS SDOS A FAVOR DE ACRED. FG-FG	85,837	19,571	20,869	45,398
ACREED. DIV. OTROS SDOS A FAVOR DE ACRED. FG-CREDITO DINAMICO	5,354	820	3,617	917
ACREED. DIV. OTROS SDOS A FAVOR DE ACRED. FG-IMPULSO TECNOLOGICO	381	381	-	-
ACREED. DIV. OTROS SDOS A FAVOR DE ACRED. FG-IMPULSO A LA ECONOMIA	35,881	9,046	12,881	13,953
ACREED. DIVERSOS DEPOSITOS NO IDENTIFICADOS FOGIM-FG	280,637	111,806	73,433	95,397
ACREED. DIVERSOS DEPOSITOS NO IDENTIFICADOS FOGIM-MI TORTILLA	2,002	-	-	2,002
ACREED. DIVERSOS DEPOSITOS NO IDENTIFICADOS FG-IMPULSO A LA ECONOMIA	43,041	8,258	16,390	18,393
ACREED. DIVERSOS DEPOSITOS NO IDENTIFICADOS FG-TURISMO 2014	2,980	3,680	700	-
ACREED. DIVERSOS DEPOSITOS NO IDENTIFICADOS IMUG	1,964	1,282	682	-
ACREED. DIV. OTROS ACREED DEP CTA ESPECIAL JURIDICO FG-FG	392,849	332,615	41,933	18,302
PROVISIONES OTROS - VARIOS - FG-FG	153,830	153,830	-	-
PROVISIONES OTROS - GASTOS VARIOS FG-FG 2014	588,302	588,302	-	-
PROVISIONES OTROS - GASTOS VARIOS FG-FG 2015	110,561	110,561	-	-
PROVISIONES OTROS - GASTOS VARIOS FG-FG 2016	7,870	7,870	-	-
SUBTOTAL	1,705,528			
	1,970,345	1,605,477	170,505	194,363

NOTAS A LOS ESTADOS FINANCIEROS
Al 31 de Marzo de 2016

Ente Público: FONDO GUANAJUATO DE INVERSIÓN EN ZONAS MARGINADAS

NOTAS DE DESGLOSE

ESF-12 CUENTAS Y DOC. POR PAGAR	MONTO	90 DIAS	180 DIAS	365 DIAS
2129 OTROS DOCUMENTOS POR PAGAR A CORTO PLAZO				
SEGUROS EN GENERAL - OTROS - FG/FOGIM	1,405,869	1,405,869		
SEGUROS EN GENERAL - OTROS - FG-CREDITO DINAMICO	714,885	714,885		
SEGUROS EN GENERAL - OTROS - FG-IMPULSO TECNOLOGICO	671,250	671,250		
SEGUROS EN GENERAL - OTROS - FG-CREDITO POPULAR	47,100	47,100		
SEGUROS EN GENERAL - OTROS - FG-IMPULSO A LA ECONOMIA	1,250	1,250		
SEGUROS EN GENERAL - OTROS - FG-CRECE	575	575		
SEGUROS EN GENERAL - OTROS - FG-TURISMO 2014	109,800	109,800		
	2,950,729	2,950,729	-	-

ESF-13 OTROS PASIVOS DIFERIDOS A CORTO PLAZO	MONTO	NATURALEZA	CARACTERÍSTICAS
2159			
NO APLICA			

ESF-13 FONDOS Y BIENES DE TERCEROS EN GARANTÍA Y/O ADMINISTRACIÓN A CORTO PLAZO	MONTO	NATURALEZA	CARACTERÍSTICAS
2160			
2162 FONDOS EN ADMINISTRACIÓN A CORTO PLAZO			
ACREED. DIV. OTROS FDOS. FG-FG FOFIES	2,500	ACREEDORA	
ACREED. DIV. OTROS FDOS. FG-FG C. MA. NOEMI FALCON DOMINGUEZ	0	ACREEDORA	
ACREED. DIV. OTROS FDOS. FG-FG PEREZ ARELLANO Y ASOCIADOS	3,248	ACREEDORA	
ACREED. DIV. OTROS FDOS. FG-FG JULIO CESAR PARAMO GONZALEZ	355,151	ACREEDORA	
ACREED. DIV. OTROS FDOS. FG-FG EDENRED COMBUSTIBLE	70,560	ACREEDORA	
ACREED. DIV. OTROS FDOS. FG-BANCA SOCIAL-BANCA SOCIAL	490,489	ACREEDORA	
Acreedores Div. Otros Fondos TURISMO 2014-IMPULSO A LA ECONOMIA SECTO	10,120	ACREEDORA	
Acreedores Div. Otros Fondos TURISMO 2014-FOGIM	498,000	ACREEDORA	
	1,430,068		

NOTAS A LOS ESTADOS FINANCIEROS
Al 31 de Marzo de 2016

Ente Público: **FONDO GUANAJUATO DE INVERSIÓN EN ZONAS MARGINADAS**

NOTAS DE DESGLOSE

ESF-13 PASIVO DIFERIDO A LARGO PLAZO	MONTO	NATURALEZA	CARACTERÍSTICAS
2240	NO APLICA		
	-		

ESF-14 OTROS PASIVOS CIRCULANTES	MONTO	NATURALEZA	CARACTERÍSTICAS
2199	NO APLICA		
	-		

ESF- FONDOS Y BIENES DE TERCEROS EN GARANTÍA Y/O ADMINISTRACIÓN A LARGO PLAZO	MONTO	NATURALEZA	CARACTERÍSTICAS
2252 FONDOS EN ADMINISTRACIÓN A LARGO PLAZO			
OTRAS OBLIGACIONES A L. PLAZO FG-FG	46,575	ACREEDORA	
OT. OBLIG. A LAR. P. FON. DE PART. EN RIES. GERAL FOCIR FG MI TORTILL	4,077	ACREEDORA	
OT. OBLIG. A LAR. P. FON. DE PART. EN RIES. GERAL FOCIR MI TOR. 2009/	128	ACREEDORA	
OT. OBLIG. A LAR. P. FON. DE PART. EN RIES. FORT. ECON. BANCA SOCIAL	6,062,225	ACREEDORA	
OT. OBLIG. A LAR. P. FON. DE PART. EN RIES. FORT. ECON. TURISMO	2,121,450	ACREEDORA	
OTRAS OBLIGACIONES A L. PLAZO FG-APICULTORES	453,928	ACREEDORA	
OTRAS OBLIGACIONES A L. PLAZO FG-APOYO A LA ECONOMIA 2014	8,000,000	ACREEDORA	
OTRAS OBLIGACIONES A L. PLAZO FG-APOYO A LA ECONOMIA 2015	15,000,000	ACREEDORA	
OTRAS OBLIGACIONES A L. PLAZO FG-TURISMO 2014	3,962,740	ACREEDORA	
OTRAS OBLIGACIONES A L. PLAZO FG-IMPULSO A LA ECONOMIA SECTOR TU	30,000	ACREEDORA	
OTRAS OBLIGACIONES A L. PLAZO FG-IMPULSO A LA ECONOMIA P/EL EMP	1,000,000	ACREEDORA	
OT. OBLIG. A LGO PZO X INTS DEL FDO PARTICIP EN RGO FOCIR FG-MI T 200	24,355	ACREEDORA	
OT. OBLIG. A LARGO PLAZO POR INTS DEL FDO PARTI EN RIESGO FG-BCA SC	2,007,760	ACREEDORA	
OT. OBLIG. A LARGO PLAZO POR INTS DEL FDO PARTI EN RIESGO FG-F.E.-TU	413,308	ACREEDORA	
OT. OBLIG. A LGO PZO X INTERESES APICULTORES	203,517	ACREEDORA	
OT. OBLIG. A LGO PZO X INTERESES FG-APOYO A LA ECONOMIA 2013	617,625	ACREEDORA	
OT. OBLIG. A LGO PZO X INTERESES FG-APOYO A LA ECONOMIA 2014	42,312	ACREEDORA	
OTRAS OBLIGACIONES A L. PLAZO FG-APOYO A LA ECONOMIA 2015	5,580	ACREEDORA	
OT. OBLIG. A LGO PZO X INTERESES FG-TURISMO 2014	32,508	ACREEDORA	
OT. OBLIG. A LGO PZO X INTERESES FG-SECTOR TURISMO 2014	462	ACREEDORA	
OT. OBLIG. A LGO PZO X INTERESES FG-IMPULSO A LA ECONOMIA SECTOR T	9,983	ACREEDORA	
OT. OBLIG. A LGO PZO X INTERESES FG-IMPULSO A LA ECONOMIA P/EL EMP	45,156	ACREEDORA	
	39,981,294		

NOTAS A LOS ESTADOS FINANCIEROS
Al 31 de Marzo de 2016

Ente Público: **FONDO GUANAJUATO DE INVERSIÓN EN ZONAS MARGINADAS**

NOTAS DE DESGLOSE

ESF- PROVISIÓN PARA CONTINGENCIAS A LARGO PLAZO	MONTO	NATURALEZA	CARACTERÍSTICAS
2262 PROVISIÓN PARA CONTINGENCIAS A LARGO PLAZO RESERV. PARA PRIMAS ANTIG. FG-FG	12,336,665	ACREEDORA	
	12,336,665		

II) NOTAS AL ESTADO DE ACTIVIDADES

INGRESOS DE GESTIÓN

ERA-01 INGRESOS	MONTO	NOTA	CARACTERÍSTICAS
4159 OTROS PRODUCTOS QUE GENERAN INGRESOS CORRIENTES			
Ints. Dep. en institu. Bancarias FG-Fogim BITAL 6318	24,054		
Ints. Dep. en institu. Bancarias FG-Fogim BITAL 1653	78		
INTS. DEP. EN INSTITU. BANCARIAS FG-FG BANREGIO 00511-001-1	1		
Ints. Dep. en institu. Bancarias FG-Fogim HSBC 40162	1		
Ints. S/ Inv. en Valores FG-Fogim BITAL 4604	31,643		
Ints. S/ Inv. en Valores FG-Fogim HSBC 6406057400	26,561		
INTS. S/ INV. EN VALORES FG-FOGIM BANORTE CTA. 0501245830	1,529		
INTS. S/ INV. EN VALORES FG-FOGIM HSBC 6338211793	2,092		
NTS. S/ INV. EN VALORES FG-FOGIM HSBC 6338211819	16,519		
NTS. S/ INV. EN VALORES FG-FOGIM BNRG 175-00511-0020001	84,786		
INTS. S/ INV. EN VALORES FG-FG HSBC 6366166042	342		
INTS. S/INV. EN VALORES FG-DAMNIF. HSBC 6338211892	16,673		
INTS. S/INV. EN VALORES FGM-MI TORTILLA BNRT 501166595	31,935		
INTS. S/INV. EN VALORES FGM-MI TORTILLA BNMX 17094	37,619		
Ints.P/Ptmos PHA FG-Fogim	2,100,819		
Ints.P/Ptmos PHA FG-CREDITO DINAMICO	426,418		
Ints.P/Ptmos PHA FG-CREDITO POPULAR	67,500		
Ints.P/Ptmos PHA FG-IMPULSO A LA ECONOMIA	41,455		
Ints.P/Ptmos PHA FG-TURISMO 2014	89,667		
INTS. P/PTMOS PHA FG-IMPULSO A LA ECONOMIA PARA EL EMPODERAMIENT	3,046		
Ints.P/Ptmos PR. FG-Fogim	2,378,830		
Ints.P/Ptmos PR. FG-CREDITO DINAMICO	313,731		
Ints.P/Ptmos PR. FG-IMPULSO TECNOLOGICO	560,248		
Ints.P/Ptmos PR. FG-CREDITO POPULAR	27,076		
INTS. P/PTMOS. PR. FG- MI TORTILLA 2009	19		
Ints.P/Ptmos PR. FG-TURISMO 2014	112,905		
Ints.O. Mort. Cob. FG-Fogim	570,382		
Ints.O. Mort. Cob. FG-CREDITO DINAMICO	25,371		
Ints.O. Mort. Cob. FG-IMPULSO TECNOLOGICO	24,688		

NOTAS A LOS ESTADOS FINANCIEROS
Al 31 de Marzo de 2016

Ente Público: **FONDO GUANAJUATO DE INVERSIÓN EN ZONAS MARGINADAS**

NOTAS DE DESGLOSE

Ints.O. Mort. Cob. FG-CREDITO POPULAR	6,132		
INTS. OTR. MORT. COB. FG-MI TORTILLA 2009	126		
Ints.O. Mort. Cob. FG-IMPULSO A LA ECONOMIA.	36,990		
Ints.O. Mort. Cob. FG-TURISMO 2014	5,594		
Ints.O. Mort. Cob. FG-IMPULSO A LA ECONOMIA SECTOR TURISMO	10		
Ints.O. Mort. Cob. FG-IMPULSO A LA ECONOMIA PARA EL EMPODERAMIENTO	2,997		
Recup. Otr. FG-Fogim Créditos Castigados	4,261		
Recup. Otr. FG-Bca Social Créditos Castigados	365		
Recup. Otr. FG-IMPULSO A LA E Créditos Castigados	909		
BENEFICIOS YPROCTO. DIVER. COM. 20% CH. DEV FG-FG	360		
BENEFICIOS YPROCTO. DIVER. SALDO MENOR A FAVOR CLIENTES FG-CRED	349		
BENEFICIOS YPROCTO. DIVER. SALDO MENOR A FAVOR CLIENTES FG-FG	8,533		
BENEFICIOS YPROCTO. DIVER. RECUPERACION GTOS DE COBRANZA FG-FG	13,920		
BENEFICIOS YPROCTO. DIVER. SALDO MENOR A FAVOR CLIENTES FG-IMPUL	321		
BENEFICIOS YPROCTO. DIVER. SALDO MENOR A FAVOR CLIENTES FG-CRED	8		
BENEFICIOS Y PRODUCTOS DIVER. BURO DE CREDITO - FG - FOGIM	94,111		
BENEFICIOS Y PRODUCTOS DIVER. GTOS ADMON - FG - IMPULSO A LA ECON	64,020		
BENEFICIOS Y PROTOS DIVERSOS SALDO A FAVOR CLIENTES FG-MI TORTIL	129		
BENEFICIOS YPROCTO. DIVER. SALDO MENOR A FAVOR CLIENTES FG-IMPUL	5,923		
BENEFICIOS YPROCTO. DIVER. RECUPERACION GTOS DE COBRANZA FG-IMP	1,740		
BENEFICIOS YPROCTO. DIVER. SALDO MENOR A FAVOR CLIENTES FG-TURIS	4		
BENEFICIOS Y PRODUCTOS DIVER. BURO DE CREDITO - FG - TURISMO 2014	1,320		
BENEFICIOS YPROCTO. DIVER. SALDO MENOR A FAVOR CLIENTES FG-IMPUL	11		
BENEFICIOS YPROCTO. DIVER. SALDO MENOR A FAVOR CLIENTES FG-IMPUL	2,193		
OTROS PROD Y BENEFICIOS FG-FG OTROS	548		
OTROS PROD Y BENEFICIOS FG-FG SISTEMA ADMON CARTERA	13,900		
	7,280,721		

GASTOS Y OTRAS PÉRDIDAS

ERA-03 GASTOS	MONTO	%GASTO	EXPLICACION
5000 GASTOS Y OTRAS PÉRDIDAS			
5111 Remuneraciones al personal de carácter permanente	2,137,489	44.00	
5113 Remuneraciones adicionales y especiales	9,317	0.19	
5114 Seguridad social	447,433	9.21	
5115 Otras prestaciones sociales y económicas	912,475	18.78	
5121 Materiales de administración, emisión de documentos y artículos oficiales	33,428	0.69	
5122 Alimentos y utensilios	2,268	0.05	
5124 Materiales y artículos de construcción y de reparación	2,230	0.05	
5125 Productos químicos, farmaceuticos y de laboratorio	210	0.00	
5126 Combustibles, lubricantes y aditivos	219,307	4.51	
5129 Herramientas, refacciones y accesorios menores	875	0.02	
5131 Servicios básicos	106,239	2.19	

NOTAS A LOS ESTADOS FINANCIEROS
Al 31 de Marzo de 2016

Ente Público: **FONDO GUANAJUATO DE INVERSIÓN EN ZONAS MARGINADAS**

NOTAS DE DESGLOSE

5132 Servicios de arrendamiento	324,887	6.69	
5133 Servicios profesionales, científicos y técnicos y otros servicios	92,149	1.90	
5134 Servicios financieros, bancarios y comerciales	201,982	4.16	
5135 Servicios de instalación, reparación, mantenimiento y conservación	144,020	2.96	
5136 Difusión Radio, Tv y otros medios mensj comerc p/prom vta bienes y serv	10,000	0.21	
5137 Servicios de traslado y viáticos	36,987	0.76	
5138 Servicios oficiales	51,056	1.05	
5139 Otros servicios generales	74,702	1.54	
5511 Estimaciones por Pérdidas o Deterioro de Activos Circulantes	97,601	-2.01	
5515 Depreciación de bienes muebles	148,174	3.05	
5599 OTROS GASTOS POR REDONDEO FOGIM-FG	33	0.00	
	4,857,661	100	

III) NOTAS AL ESTADO DE VARIACIÓN A LA HACIENDA PÚBLICA

VHP-01 PATRIMONIO CONTRIBUIDO	SALDO INICIAL	SALDO FINAL	MODIFICACION	TIPO	NATURALEZA
3110 APORTACIONES					
Aportac. Patrimoniales GOB. ESTATAL. FG-FG	101,115,791	101,115,791	-		ACREEDORA
Aportac. Patrimoniales GOB. ESTATAL. FG-CREDITO POPULAR	5,000,000	5,000,000	-		ACREEDORA
Aportac. Patrimoniales GOB. ESTATAL. FG-DAMN	625,230	625,230	-		ACREEDORA
APORTAC. PATRIMONIALES. GOB. ESTATAL. FOGIM MI TORTILLA	5,833,334	5,833,334	-		ACREEDORA
	112,574,355	112,574,355	-		

VHP-02 PATRIMONIO GENERADO	SALDO INICIAL	SALDO FINAL	MODIFICACION	NATURALEZA
3220 RESULTADOS DE EJERCICIOS ANTERIORES				
Rem. Liq. De Ej. Ant. Ant. A 2001 FG-FG	8,125,312	8,125,312	-	ACREEDORA
Rem. Liq. De Ej. Ant. Ant. A 2001 FG-Damn.	69,683	69,683	-	ACREEDORA
Rem. Liq. De Ej. Ant. Ejer. 2001 FG-FG	10,348,195	10,348,195	-	ACREEDORA
REM. LIQ. DE EJ. ANT. EJER. 2002 FG-FG	3,568,738	3,568,738	-	ACREEDORA
REM. LIQ. DE EJ. ANT. EJER. 2003 FG-FG	10,458,058	10,458,058	-	ACREEDORA
REM. LIQ. DE EJ. ANT. EJER. 2004 FG-FG	4,137,447	4,137,447	-	ACREEDORA
REM. LIQ. DE EJ. ANT. EJER. 2005 FG-FG	5,042,933	5,042,933	-	ACREEDORA
REM. LIQ. DE EJ. ANT. EJER. 2006 FG-FG	4,946,515	4,946,515	-	ACREEDORA
REM. LIQ. DE EJ. ANT. EJER. 2007 FG-FG	2,316,239	2,316,239	-	ACREEDORA
REM. LIQ. DE EJ. ANT. EJER. 2008 FG-FG	1,153,765	1,147,562	6,204	ACREEDORA
REM. LIQ. DE EJ. ANT. EJER. 2009 FG-FG	320,416	320,416	-	ACREEDORA
REM. LIQ. DE EJ. ANT. EJER. 2010 FG-FG	562,357	562,357	-	ACREEDORA
REM. LIQ. DE EJ. ANT. EJER. 2011 FG-FG	3,548,944	3,548,944	-	ACREEDORA
REM. LIQ. DE EJ. ANT. EJER. 2012 FG-FG	505,641	505,641	-	ACREEDORA
REM. LIQ. DE EJ. ANT. EJER. 2013 FG-FG	4,832,906	4,832,459	448	ACREEDORA
REM. LIQ. DE EJ. ANT. EJER. 2014 FG-FG	4,322,844	4,318,677	4,167	ACREEDORA

NOTAS A LOS ESTADOS FINANCIEROS
Al 31 de Marzo de 2016

Ente Público: **FONDO GUANAJUATO DE INVERSIÓN EN ZONAS MARGINADAS**

NOTAS DE DESGLOSE

REM. LIQ. DE EJ. ANT. EJER. 2015 FG-FG	-	2,924,239	2,924,239	ACREEDORA
Rem. Liq. De Ej. Ant. Ejer. 2001 FG-Damn.	481,872	481,872	-	ACREEDORA
REM. LIQ. DE EJ. ANT. EJER. 2002 FG-DAMN.	123,168	123,168	-	ACREEDORA
REM. LIQ. DE EJ. ANT. EJER. 2003 FG-DAMN.	230,448	230,448	-	ACREEDORA
REM. LIQ. DE EJ. ANT. EJER. 2004 FG-DAMN.	122,855	122,855	-	ACREEDORA
REM. LIQ. DE EJ. ANT. EJER. 2005 FG-DAMN.	140,110	140,110	-	ACREEDORA
REM. LIQ. DE EJ. ANT. EJER. 2006 FG-DAMN.	204,269	204,269	-	ACREEDORA
REM. LIQ. DE EJ. ANT. EJER. 2007 FG-DAMN.	115,061	115,061	-	ACREEDORA
REM. LIQ. DE EJ. ANT. EJER. 2008 FG-DAMN.	141,640	141,640	-	ACREEDORA
REM. LIQ. DE EJ. ANT. EJER. 2009 FG-DAMN.	93,196	93,196	-	ACREEDORA
REM. LIQ. DE EJ. ANT. EJER. 2010 FG-DAMN.	103,180	103,180	-	ACREEDORA
REM. LIQ. DE EJ. ANT. EJER. 2011 FG-DAMNIFICADOS	57,554	57,554	-	ACREEDORA
REM. LIQ. DE EJ. ANT. EJER. 2012 FG-DAMNIFICADOS	96,415	96,415	-	ACREEDORA
REM. LIQ. DE EJ. ANT. EJER. 2013 FG-DAMNIFICADOS	106,159	106,159	-	ACREEDORA
REM. LIQ. DE EJ. ANT. EJER. 2014 FG-DAMNIFICADOS	89,338	89,338	-	ACREEDORA
REM. LIQ. DE EJ. ANT. EJER. 2015 FG-DAMNIFICADOS	-	67,653	67,653	ACREEDORA
REM. LIQ. DE EJ. ANT. EJER. 2008 FG-MI TORTILLA	199,058	199,058	-	ACREEDORA
REM. LIQ. DE EJ. ANT. EJER. 2009 FG-MI TORTILLA	177,925	177,925	-	ACREEDORA
REM. LIQ. DE EJ. ANT. EJER. 2010 FG-MI TORTILLA	235,755	235,755	-	ACREEDORA
REM. LIQ. DE EJ. ANT. EJER. 2011 FG-MI TORTILLA	620,260	620,260	-	ACREEDORA
REM. LIQ. DE EJ. ANT. EJER. 2012 FG-MI TORTILLA	412,687	412,687	-	ACREEDORA
REM. LIQ. DE EJ. ANT. EJER. 2013 FG-MI TORTILLA	361,588	357,584	4,004	ACREEDORA
REM. LIQ. DE EJ. ANT. EJER. 2014 FG-MI TORTILLA	206,242	205,400	842	ACREEDORA
REM. LIQ. DE EJ. ANT. EJER. 2015 FG-MI TORTILLA	-	344,940	344,940	ACREEDORA
REM. LIQ. DE EJ. ANT. EJER. 2009 FG-BCA SOC	2,203,566	2,203,566	-	ACREEDORA
REM. LIQ. DE EJ. ANT. EJER. 2010 FG-BCA SOC	1,034,300	1,034,300	-	ACREEDORA
REM. LIQ. DE EJ. ANT. EJER. 2011 FG-BANCA SOCIAL	635,731	635,731	-	ACREEDORA
REM. LIQ. DE EJ. ANT. EJER. 2012 FG-BANCA SOCIAL	90,537	90,537	-	ACREEDORA
REM. LIQ. DE EJ. ANT. EJER. 2013 FG-BANCA SOCIAL	89,958	89,958	-	ACREEDORA
REM. LIQ. DE EJ. ANT. EJER. 2014 FG-BANCA SOCIAL	37,986	37,986	-	ACREEDORA
REM. LIQ. DE EJ. ANT. EJER. 2015 FG-BANCA SOCIAL	-	7,811	7,811	ACREEDORA
REM. LIQ. DE EJ. ANT. EJER. 2009 FG-FORT ECONOM-TURISMO	125,106	125,106	-	ACREEDORA
REM. LIQ. DE EJ. ANT. EJER. 2010 FG-FORT ECONOM-TURISMO	137,273	137,273	-	ACREEDORA
REM. LIQ. DE EJ. ANT. EJER. 2011 FG-TURISMO	504,462	504,462	-	ACREEDORA
REM. LIQ. DE EJ. ANT. EJER. 2012 FG-TURISMO	96,556	96,556	-	ACREEDORA
REM. LIQ. DE EJ. ANT. EJER. 2013 FG-TURISMO	136,337	136,337	-	ACREEDORA
REM. LIQ. DE EJ. ANT. EJER. 2014 FG-TURISMO	21,882	3,740	18,142	ACREEDORA
REM. LIQ. DE EJ. ANT. EJER. 2015 FG-TURISMO	-	68,355	68,355	ACREEDORA
REM. LIQ. DE EJ. ANT. EJER. 2011 FG-APICULTORES	90,307	90,307	-	ACREEDORA
REM. LIQ. DE EJ. ANT. EJER. 2012 FG-APICULTORES	77,600	77,600	-	ACREEDORA
REM. LIQ. DE EJ. ANT. EJER. 2013 FG-APICULTORES	9,335	9,335	-	ACREEDORA
REM. LIQ. DE EJ. ANT. EJER. 2014 FG-APICULTORES	22,456	22,456	-	ACREEDORA
REM. LIQ. DE EJ. ANT. EJER. 2015 FG-APICULTORES	-	24,842	24,842	ACREEDORA
REM. LIQ. DE EJ. ANT. EJER. 2012 FG-IMPULSO A LA ECONOMIA	3,194	3,194	-	ACREEDORA
REM. LIQ. DE EJ. ANT. EJER. 2013 FG-IMPULSO A LA ECONOMIA	319,559	319,559	-	ACREEDORA
REM. LIQ. DE EJ. ANT. EJER. 2014 FG-IMPULSO A LA ECONOMIA	6,788,465	6,764,222	24,243	ACREEDORA

NOTAS A LOS ESTADOS FINANCIEROS
Al 31 de Marzo de 2016

Ente Público: **FONDO GUANAJUATO DE INVERSIÓN EN ZONAS MARGINADAS**

NOTAS DE DESGLOSE

REM. LIQ. DE EJ. ANT. EJER. 2015 FG-IMPULSO A LA ECONOMIA	-	251,047	-	251,047	ACREEDORA
REM. LIQ. DE EJ. ANT. EJER. 2014 FG-CRECE	2,241	2,241	-	-	ACREEDORA
REM. LIQ. DE EJ. ANT. EJER. 2015 FG-CRECE	-	406	-	406	ACREEDORA
REM. LIQ. DE EJ. ANT. EJER. 2014 FG-TURISMO 2014	9,501	9,501	-	-	ACREEDORA
REM. LIQ. DE EJ. ANT. EJER. 2015 FG-TURISMO 2014	86	335,289	-	335,202	ACREEDORA
REM. LIQ. DE EJ. ANT. EJER. 2014 FG-IMPULSO A LA ECONOMIA SECTOR TUR	86	86	-	-	ACREEDORA
REM. LIQ. DE EJ. ANT. EJER. 2015 FG-IMPULSO SECTOR TURISMO	-	7,312	-	7,312	ACREEDORA
REM. LIQ. DE EJ. ANT. EJER. 2015 FG-IMUG	-	35,880	-	35,880	ACREEDORA
	56,537,182	60,454,044	-	3,916,862	

IV) NOTAS AL ESTADO DE FLUJO DE EFECTIVO

EFE-01 FLUJO DE EFECTIVO	SALDO INICIAL	SALDO FINAL	FLUJO
1111, 1112 Y 1114 CAJA, BANCOS Y OTROS VALORES EN BANCOS			
CAJA CHICA FG-FG SUC DOLORES	-	2,500	2,500
CAJA CHICA FG-FG SUC SN JOSE IT.	-	2,500	2,500
CAJA CHICA FG-FG SUC IRAPUATO	-	4,000	4,000
CAJA CHICA FG-FG SUC LEON	-	5,000	5,000
CAJA CHICA FG-FG ADMON CELAYA	-	4,500	4,500
CAJA CHICA FG-FG SUC MOROLEON	-	2,500	2,500
CAJA CHICA FG-FG CRUZ SORIA ERIKA SAMANTHA	-	8,000	8,000
CAJA CHICA FG-FG GONGORA GARCIA LUCERO LORENA	-	5,000	5,000
CAJA CHICA FG-FG ROMO RAMSDEN CARLOS RAMON	-	6,000	6,000
CAJA CHICA FG-FG ELIANNE YERITZA GOVEA MOJICA	-	6,000	6,000
DEP. VISTA FG-FG HSBC-4012186318	288,465	349,564	61,098
DEP. VISTA FG-FG BANCOMER-0452377209	242,360	189,904	52,456
DEP. VISTA FG-FG HSBC-4019151653	19,131	66,712	85,843
DEP. VISTA FG-FG BANAMEX 7811046	1,656,827	1,437,197	219,630
DEP. VISTA FG-FG BANORTE 0169435549	167,382	250,191	82,808
DEP. VISTA FG-FG HSBC 4028132249	29,621	41,764	12,143
DEP. VISTA FG-FG HSBC 4032877201	2,330,852	2,417,035	86,183
DEP. VISTA FG-FG HSBC 4036697647	20,668	307,167	286,500
DEP. VISTA FG-FG BANORTE 0545823629	1,613	221	1,392
DEP. VISTA FG-FG BANREGIO 75005110011	3,407	4,454	1,047
DEP. VISTA FG-DAMNIFICADOS HSBC-4014504120	6,394	6,394	-
DEP. VISTA FG- MI TORTILLA BANORTE CTA 0545823656	1,625	6,937	5,312
DEP. VISTA FG-MI TORTILLA 2009 BANAMEX CTA 7931351	16,505	21,216	4,711
DEP. VISTA FG-BANCA SOCIAL BANORTE CTA 00588515873	8,887	7,512	1,375
DEP. VISTA FG-TURISMO BANORTE 0616222681	10,439	8,699	1,740
DEP. VISTA FG-APICULTORES HSBC CTA 4050509108	10,163	10,163	-
DEP. VISTA FG-IMPULSO A LA ECONOMIA 2013 HSBC CTA. 4055307466	22,111	15,172	6,939
DEP. VISTA FG-IMPULSO A LA ECONOMIA 2013 BANORTE CTA.0847787368	29,740	28,522	1,218
DEP. VISTA FG-IMPULSO A LA ECONOMIA 2013 BANAMEX CTA 158407	81,872	17,830	64,042
DEP. VISTA FG-IMPULSO A LA ECONOMIA 2014 HSBC 4057424921	490,211	71,383	418,828

**NOTAS A LOS ESTADOS FINANCIEROS
Al 31 de Marzo de 2016**

Ente Público: **FONDO GUANAJUATO DE INVERSIÓN EN ZONAS MARGINADAS**

NOTAS DE DESGLOSE

DEP. VISTA FG-IMPULSO A LA ECONOMIA 2014 BANORTE 0891916107	82,986	44,170	38,816
DEP. VISTA FG-IMPULSO A LA ECONOMIA 2014 BANAMEX CTA 7007-8226879	170,775	168,536	2,238
DEP. VISTA FG-IMPULSO A LA ECONOMIA 2015 HSBC CTA 4058233743	1,360,247	592,161	768,086
DEP. VISTA FG-CRECE HSBC-4057140162	3,222	3,223	1
DEP. VISTA FG-TURISMO 2014 HSBC-4057425092	231,443	158,809	72,634
DEP. VISTA FG- SECTOR TURISMO 2014 HSBC 4057425084	5,976	16,098	10,123
DEP. VISTA FG-TURISMO 2014 BANAMEX 7009-867596	31,874	134,154	102,280
DEP. VISTA FG-IMPULSO A LA E SECTOR TURISMO HSBC-4057425100	30,645	40,772	10,128
DEP. VISTA FG-IMPULSO A LA E SECTOR TURISMO HSBC-4057425084	-	10,120	10,120
DEP. VISTA FG-IMUG HSBC-4057425506	300,964	751,118	450,154
OTROS VALORES EN BANCOS PRIVADOS FG-FG HSBC 6131884604	3,365,954	2,447,021	918,932
OTROS VALORES EN BANCOS PRIVADOS FG-FG BANORTE 0501245830	180,646	181,987	1,342
OTROS VALORES EN BANCOS PRIVADOS FG-FG HSBC 6338211793	1,419,193	551,284	867,908
OTROS VALORES EN BANCOS PRIVADOS FG-FG HSBC 6338211819	2,392,334	2,493,707	101,373
OTROS VALORES EN BANCOS PRIVADOS FG-FG BNRG 175-00511-0020001	10,040,000	10,109,007	69,007
OTROS VALORES EN BANCOS PRIVADOS FG-FG HSBC 6366166042	127,187	127,529	342
OTROS VALORES EN BANCOS PRIVADOS FG-FG HSBC 6406057400	1,691,882	5,938,443	4,246,561
OTROS VALORES EN BANCOS PRIVADOS FG-DAMNIF HSBC 6338211892	2,615,100	2,631,773	16,673
OTROS VALORES EN BANCOS PRIVADOS FG-MI TORTILLA BANORTE 0501166	3,778,518	3,799,492	20,974
OTROS VALORES EN BANCOS PRIVADOS FG-MI TORTILLA 2009 BANAMEX 15	4,558,000	4,590,000	32,000
OTROS VALORES EN BANCOS PRIVADOS FG-BANCA SOCIAL BANORTE 0501	8,982,260	9,059,203	76,943
OTROS VALORES EN BANCOS PRIVADOS FG-TURISMO BANORTE 050148818	2,185,143	2,203,862	18,718
OTROS VALORES EN BANCOS PRIVADOS FG-APICULTORES HSBC 635321303	847,746	853,151	5,405
OTROS VALORES EN BANCOS PRIVADOS FG-IMPULSO A LA ECONOMIA HSB	7,783,999	7,927,792	143,793
OTROS VALORES EN BANCOS PRIVADOS FG-IMPULSO A LA ECONOMIA 2014	14,348,449	17,329,698	2,981,250
OTROS VALORES EN BANCOS PRIVADOS FG-TURISMO 2014 HSBC 64060585	83,329	233,613	150,283
	72,017,883	77,700,763	5,682,880

EFE-02 ADQ. BIENES MUEBLES E INMUEBLES	FLUJO	% SUB
1210		
1230		
1240		
1250		
	0	

NO APLICA

NOTAS A LOS ESTADOS FINANCIEROS
Al 31 de Marzo de 2016

Ente Público: **FONDO GUANAJUATO DE INVERSIÓN EN ZONAS MARGINADAS**

NOTAS DE DESGLOSE

IV) CONCILIACIÓN DE LOS INGRESOS PRESUPUESTARIOS Y CONTABLES, ASI COMO ENTRE LOS EGRESOS PRESUPUESTARIOS Y LOS GASTOS

Conciliación entre los Ingresos Presupuestarios y Contables Correspondiente del 1 de Enero al 31 de Marzo de 2016 (Cifras en pesos)		
1. Ingresos Presupuestarios		12,398,494
2. Más ingresos contables no presupuestarios		-
Incremento por variación de inventarios	-	
Disminución del exceso de estimaciones por pérdida o deterioro u obsolescencia	-	
Disminución del exceso de provisiones	-	
Otros ingresos y beneficios varios	-	
Otros ingresos contables no presupuestarios	-	
3. Menos ingresos presupuestarios no contables		5,117,773
Productos de capital	-	
Aprovechamientos capital	-	
Ingresos derivados de financiamientos	-	
Otros Ingresos presupuestarios no contables	5,117,773	
4. Ingresos Contables (4 = 1 + 2 - 3)		7,280,721

NOTAS A LOS ESTADOS FINANCIEROS
Al 31 de Marzo de 2016

Ente Público: **FONDO GUANAJUATO DE INVERSIÓN EN ZONAS MARGINADAS**

NOTAS DE DESGLOSE

Conciliación entre los Egresos Presupuestarios y los Gastos Contables Correspondiente del 1 de Enero al 31 de Marzo de 2016 (Cifras en pesos)		
1. Total de egresos (presupuestarios)		4,807,056
2. Menos egresos presupuestarios no contables		-
Mobiliario y equipo de administración	-	
Mobiliario y equipo educacional y recreativo	-	
Equipo e instrumental médico y de laboratorio	-	
Vehículos y equipo de transporte	-	
Equipo de defensa y seguridad	-	
Maquinaria, otros equipos y herramientas	-	
Activos biológicos	-	
Bienes inmuebles	-	
Activos intangibles	-	
Obra pública en bienes propios	-	
Acciones y participaciones de capital	-	
Compra de títulos y valores	-	
Inversiones en fideicomisos, mandatos y otros análogos	-	
Provisiones para contingencias y otras erogaciones especiales	-	
Amortización de la deuda pública	-	
Adeudos de ejercicios fiscales anteriores (ADEFAS)	-	
Otros Egresos Presupuestales No Contables	-	
3. Más Gasto Contables No Presupuestales		50,606
Estimaciones, depreciaciones, deterioros, obsolescencia y amortizaciones	50,573	
Provisiones	-	
Disminución de inventarios	-	
Aumento por insuficiencia de estimaciones por pérdida o deterioro u obsolescencia	-	
Aumento por insuficiencia de provisiones	-	
Otros Gastos	33	
Otros Gastos Contables No Presupuestales	-	
4. Total de Gasto Contable (4 = 1 - 2 + 3)		4,857,661

NOTAS A LOS ESTADOS FINANCIEROS
Al 31 de Marzo de 2016

Ente Público: **FONDO GUANAJUATO DE INVERSIÓN EN ZONAS MARGINADAS**

NOTAS DE DESGLOSE

NOTAS DE MEMORIA

NOTAS DE MEMORIA.	SALDO INICIAL	SALDO FINAL	FLUJO
7000 CUENTAS DE ORDEN			
VALORES Y BIENES RECIBIDOS EN GARANTIA	25,398	30,812	5,414
CREDITOS INCOBRABLES	24,733,687	25,790,426	1,056,739
BIENE TANGIBLES E INTANGIBLES PROPIEDAD DEL FONDO	590,132	590,111	21
DEPOSITANTES DE VALORES Y BIENES RECIBIDOS EN GARANTIA	25,398	30,812	5,414
CASTIGOS APLICADOS	24,733,687	25,790,426	1,056,739
BIENES TANGIBLES E INTANGIBLES PROPIEDAD DE FONDO	590,132	590,111	21
	-	-	-

Bajo protesta de decir verdad declaramos que los Estados Financieros y sus Notas son razonablemente correctos y responsabilidad del emisor


 Carlos Ramón Rolmo Ramsden
 Director General


 Eziqúo Zavala González
 Gerente de Contabilidad

FONDO GUANAJUATO DE INVERSIÓN EN ZONAS MARGINADAS.

Notas a los Estados Financieros

c) NOTAS DE GESTIÓN ADMINISTRATIVA

Organización y Objeto Social

Se informará sobre:

a) Objeto social

El Fondo, tiene por objeto:

Fomentar la asignación de apoyos económicos para las microempresas en las zonas marginadas del Estado de Guanajuato cuyos proyectos de inversión resulten de interés para la creación, modernización, diversificación, ampliación, transformación o acondicionamiento de las actividades productivas y que tengan efectos multiplicadores en el desarrollo regional de su área de influencia.

b) Principal actividad

Promoción, colocación y cobro de créditos a micros, pequeñas y medianas empresas, destacando que una parte considerable de ellas, tratándose de personas físicas no son sujetos de líneas de crédito por las instituciones de crédito que conforman la banca comercial.

c) Ejercicio fiscal

El ejercicio fiscal que ha asumido el Fondo para la integración de sus estados financieros corresponde al año natural, durante el cual se realizan cortes mensuales para la presentación de cuentas públicas intermedias.

d) Régimen jurídico

Fondo Guanajuato de Inversión en Zonas Marginadas fue constituido el día 7 de mayo de 1997 a través del contrato de fideicomiso celebrado por una parte por el Sistema Estatal de Financiamiento al Desarrollo del Estado de Guanajuato ("SEFIDE"), en su carácter de fideicomitente y por otra parte en su carácter de fiduciaria, Bancomer, S.A. Institución de Banca Múltiple, en dicho contrato SEFIDE realizó una aportación inicial de manera solidaria por \$1,000,000

De igual manera el contrato de fideicomiso establece que SEFIDE en su figura de fideicomitente, constituyó un Comité Técnico, entre cuyas facultades se encuentran establecer las reglas de operación del fideicomiso para desarrollo de su objeto.

El día 19 de noviembre de 2010 fue publicado en el Periódico Oficial del Gobierno del Estado de Guanajuato número 185 segunda parte, del decreto Gubernativo número 155 mediante el cual se extingue el organismo público descentralizado SEFIDE, como una entidad de la Administración Pública Estatal. En el artículo 5 del decreto en mención se establece que la Secretaría de Desarrollo Económico Sustentable sustituye en todos sus derechos, obligaciones y asume los compromisos adquiridos por el SEFIDE, debiendo cumplir íntegramente con ellos. Debido a lo anterior el día 7 de abril de 2011 se celebró convenio modificatorio al contrato de fideicomiso del día 7 de mayo de 1997.

e) **Consideraciones fiscales del ente:** revelar el tipo de contribuciones que esté obligado a pagar o retener.

El régimen fiscal del Fondo, se ubica en el marco del Título III de la Ley del Impuesto Sobre la Renta (LISR) como persona moral no contribuyente.

Conforme al cual se considera como remanente sujeto al pago del ISR, el importe de las erogaciones que efectúa y no reúnen los requisitos fiscales para su deducibilidad.

OBLIGACIONES FISCALES:

IMPUESTOS FEDERALES

Entero de retenciones mensuales de ISR por sueldos y salarios

Entero mensual de retención de ISR por servicios profesionales

Entero mensual de retenciones de ISR de ingresos por arrendamiento

Declaración informativa anual de Ingresos y Erogaciones

Declaración informativa anual de retenciones de ISR por sueldos y salarios e ingresos asimilados a salarios.

Declaración Informativa anual del subsidio para el empleo

Declaración informativa anual de pagos y retenciones de servicios profesionales.

Declaración informativa anual de retenciones de ISR por arrendamiento de inmuebles

IMPUESTOS ESTATALES

Mensuales:

Cedular 2% sobre nómina

Entero de retenciones sobre servicios profesionales

Entero de retenciones sobre arrendamiento de bienes inmuebles

Anuales:

Informativa sobre nómina

Informativa sobre pagos efectuados por concepto de servicios profesionales
Informativa sobre pagos efectuados por concepto de arrendamiento de bienes inmuebles

Bases de Preparación de los Estados Financieros

I. Bases de presentación de los estados financieros

a) **Marco contable regulatorio** - Los estados del Fondo se prepararan de conformidad con las siguientes disposiciones normativas que le son aplicables en su carácter de administración descentralizada:

- Las disposiciones vigentes de la Ley General de Contabilidad Gubernamental (LGCG) y normas reglamentarias emitidas a través de acuerdos del Consejo Nacional de Armonización Contable (CONAC).

Es importante mencionar que este fideicomiso se encuentra en proceso de incorporarse al Sistema Integral de SAP R3, con el apoyo de las áreas técnicas de la Secretaría de Finanzas Inversión y Administración.

b) **Normativa en la presentación y preparación de los estados financieros**

De conformidad con el Marco Conceptual Gubernamental se pueden aplicar supletoriamente y en el orden a continuación señalado las siguientes normas:

- La Normatividad emitida por las unidades administrativas o instancias competentes en materia de Contabilidad Gubernamental.
- Normas Internacionales de Contabilidad para el Sector Público (NICSP).
- Las Normas de Información Financiera (NIF) emitidas por el Consejo Mexicano de Normas de Información Financiera, A. C.

III.- Resumen de las principales políticas contables

Las principales políticas contables seguidas por el Fondo son las siguientes:

i. **Valuación de los estados financieros** - Para la integración de los estados financieros, el Fondo acogiéndose al derecho de decidir el método de costo bajo la cual serán valuadas sus operaciones ha decidido utilizar el costo histórico.



- ii. **Efectivo y equivalentes de efectivo:** Las inversiones financieras que tienen un plazo de vencimiento de hasta 91 días, son clasificadas como inversiones temporales; aquellas inversiones con plazo de vencimiento de 92 días hasta un año, son clasificadas como inversiones de corto plazo. Tanto las inversiones temporales como las de corto plazo se presentan en el activo circulante. Las inversiones con plazo de vencimiento mayor a un año se presentan dentro del activo no circulante.

c) **Cuentas por cobrar:**

Las cuentas por cobrar representan importes adeudados por clientes y son originados por intereses sobre préstamos colocados, en el curso normal de las operaciones de la Entidad. Cuando se espera cobrarlas en un periodo de un año o menos desde la fecha de cierre (o en el ciclo normal de sus operaciones en el caso que este ciclo exceda este periodo), se presenta como activo circulante. En caso de no cumplir con lo anteriormente mencionado se presentan como activos no circulantes. Las otras cuentas por cobrar representan importes originados por otros ingresos diferentes a los intereses sobre préstamos colocados, en el curso normal de las operaciones de la Entidad; las cuales se espera cobrar en un periodo de un año o menos desde la fecha de cierre (o en el ciclo normal de operaciones de la entidad en el caso de que este ciclo exceda este periodo), se presentan como activo circulante. En caso de no cumplir con lo anteriormente mencionado se presentan como activos no circulantes. Las cuentas por cobrar se reconocen inicialmente a su valor razonable menos la reserva por incobrabilidad, en caso de corresponder.

d) **Préstamos otorgados:**

Dichos préstamos se registran en el momento en que se otorgan. Los intereses por devengar de los préstamos otorgados se reconocen en los resultados conforme se devengan.

Los préstamos, se presentan de acuerdo a su plazo de recuperación, dentro del activo circulante se muestran aquellos cuyo vencimiento está dentro de los 12 meses posteriores al cierre del ejercicio, en tanto que en el activo no circulante se presentan aquellos préstamos que exceden del plazo antes mencionado.

e) **Pagos anticipados:**

Los pagos anticipados representan aquellas erogaciones efectuadas por la Entidad en donde no han sido transferidos los beneficios y riesgos inherentes a los bienes que está por adquirir o a los servicios que está por recibir. Los pagos anticipados se registran a su costo y se presentan en el estado de situación financiera como activos circulantes o no circulantes, dependiendo del rubro de la partida de destino. Una vez recibidos los bienes y/o servicios, relativos a los pagos anticipados, estos deben reconocerse como un activo o como un gasto en el estado de actividades del periodo, respectivamente.

f) **Bienes muebles:**

Los bienes muebles, se expresan a su costo de adquisición (histórico). La depreciación se calcula por el método de línea recta con base en las vidas útiles de los activos y porcentajes de depreciación, emitidos por el Consejo Estatal de Armonización Contable (CEAC), aplicadas a los valores de los bienes muebles como sigue:

Tipo de bien	Años de vida útil estimada	
	2016	2015
<i>Bienes muebles</i>		
Mobiliario y equipo de administración		
Muebles de oficina y estantería	10	10
Muebles, excepto de oficina y estantería	10	10
Equipo de cómputo y de tecnologías de la información	3	3
Otros mobiliarios y equipos de administración	10	10
<i>Equipo de transporte</i>		
Automóviles y equipo terrestre	4	4

g) **Bienes adjudicados:**

Los bienes adjudicados que se conforman de bienes inmuebles, se expresan a su costo de mercado, el cual es determinado mediante avalúo, al momento de su adjudicación.

Los bienes inmuebles, deben ser sometidos a pruebas anuales de deterioro únicamente, cuando se identifican indicios de deterioro. De no someterse a estas pruebas, estos se expresan a su costo histórico.

h) **Provisiones:**

Las provisiones de pasivo representan obligaciones presentes por eventos pasados en las que es probable (hay más posibilidad de que ocurra a que no ocurra) la salida de recursos económicos en el futuro. En el caso de provisiones a largo plazo, estas son descontadas a su valor presente y las modificaciones a las mismas por cambios en las tasas de descuento utilizadas, se reconocen en el estado de actividades en el rubro de otros gastos y pérdidas extraordinarias. Estas provisiones se han registrado bajo la mejor estimación realizada por la Administración.

i) **Retenciones y contribuciones** - Representa el monto de las retenciones efectuadas a proveedores de bienes y servicios, las retenciones sobre las remuneraciones realizadas al personal, así como las contribuciones por pagar, entre otras, cuya liquidación se prevé realizar en un plazo menor o igual a doce meses.

j) **Fondos en administración a largo plazo** - Representa los fondos de terceros, recibidos por el Fondo para su administración que, eventualmente, se tendrán que devolver a su titular en un plazo mayor a doce meses.

- i. Se encuentra integrada por las aportaciones realizadas por el Gobierno Federal y Gobierno del Estado y son reconocidas contablemente de acuerdo a lo siguiente:
 - Se registra la aportación inicial como un pasivo a largo plazo, el Comité Técnico en caso de proceder somete a consideración el traspaso de los recursos hasta el 31 de diciembre del año en curso al patrimonio de la entidad y a partir de esa fecha se reconocen en el ingreso por trasferencias atendiendo a los documentos técnicos de la Ley General de Contabilidad Gubernamental.

k) **Provisiones a largo plazo** - Representa el monto de las obligaciones a cargo del Fondo, originadas en circunstancias ciertas, cuya exactitud del valor depende de un hecho futuro mayor a doce meses.

l) **Beneficios a los empleados:**

La Entidad no tiene planes de beneficios a los empleados de contribución definida, con excepción de las requeridas por las leyes de seguridad social.

Los beneficios directos a corto y largo plazos (sueldos, salarios, tiempo extra, comisiones, premios, gratificaciones anuales, vacaciones y primas sobre las mismas, etc.) se reconocen en los gastos conforme se devengan y sus pasivos se expresan a su valor nominal. En el caso de ausencias retribuidas conforme a las disposiciones legales o contractuales, estas no son acumulativas.

Los beneficios por terminación de la relación laboral por causas distintas a la reestructura (indemnizaciones legales por despido, bonos o compensaciones especiales ofertadas a cambio de la renuncia voluntaria, prima de antigüedad por las causas de muerte, invalidez, despido y separación voluntaria antes de la fecha de jubilación o de retiro sustitutivo de jubilación, gratificaciones adicionales, y servicios médicos, etc.), son registrados con base en estudios realizados por el personal de la Entidad.

- ii. **Patrimonio** - Se incrementa (disminuye) entre otros, con el exceso (defecto) de ingresos sobre egresos, e inversiones de cada ejercicio.
- iii. **Ingresos** - Los intereses derivados de los créditos otorgados, se reconocen en el estado de actividades conforme se devengan, en función de los plazos establecidos en los contratos respectivos y las tasas de interés pactadas, las cuales normalmente son ajustadas en forma periódica en función de la situación del mercado y el entorno económico.

Los ingresos provenientes de transferencias condicionadas a su operación y recuperación son reconocidos en el momento en el que estos son recuperados por primera vez posterior al otorgamiento de créditos vinculados a los programas del Fondo.

m) Reconocimiento de ingresos:

Los ingresos por las actividades del FOGIM se reconocen en el resultado del ejercicio cuando se cumple lo siguiente:

Los ingresos por transferencias y aportaciones se reconocen en el momento en que se reciben y/o se devengan.

La ganancia en inversiones temporales, se reconocen cuando se devengan.

Los ingresos por intereses se reconocen en el momento en que se devengan de acuerdo a los contratos respectivos.

n) Otras estimaciones para ingresos:

La estimación para castigo de cuentas por cobrar se reconoce con base en estudios realizados por la Administración de la Entidad y se considera suficiente para absorber pérdidas. Las aplicaciones a dicha estimación se reconocen conforme al grado de avance en la gestión de su recuperación.

La estimación citada, corresponde únicamente a la porción del principal e intereses vencidos, la cual se determina únicamente una vez al año a través de la calificación de la cartera conforme a la metodología autorizada por el Comité Técnico.

La calificación de cartera crediticia tiene como objetivo el determinar la calidad de los activos de crédito y su grado de recuperación, para a su vez determinar las reservas que deberán constituirse y contra las cuales se deberán aplicar los créditos irrecuperables, o las pérdidas derivadas de la falta de recuperación total de los mismos.

La metodología de calificación de cartera autorizada por el Comité Técnico consiste en las siguientes bases:

- **Estratificación de la cartera** - Se estratificará la totalidad de la cartera en función al número de períodos que reporten incumplimiento de pago total o parcial a la fecha de la calificación, utilizando los datos de por lo menos los doce meses anteriores a dicha fecha y en el caso de cartera nueva, los disponibles en el momento de la calificación clasificándola conforme a lo siguiente:
 - a. **Cartera sin garantía:** La Cartera Crediticia que no ha sido sujeta de una reestructuración como resultado del emprobleamiento de la misma, se provisionará con base en los porcentajes correspondientes de la columna que se identifica como "Créditos con reestructura", conforme a la tabla prevista en el numeral II A de la metodología, en caso de no contar con reestructura se provisionará con base en los porcentajes de la columna que se identifica como "Créditos sin reestructura".
 - b. **Cartera con garantía:** La Cartera Crediticia que no ha sido sujeta de una reestructuración como resultado del emprobleamiento de la misma, se provisionará con base en los porcentajes correspondientes de la columna que

Ok
[Signature]

[Signature]

se identifica como "Créditos con reestructura", conforme a la tabla prevista en el numeral II B de la metodología, en caso de no contar con reestructura se provisionará con base en los porcentajes de la columna que se identifica como "Créditos sin reestructura".

- **Porcentaje de provisión** - Para cada estrato se constituirán las reservas preventivas que resulten de aplicar a la totalidad del saldo de capital e interés vencido del crédito, a la fecha de la evaluación, el porcentaje que se señala, según el tipo de cartera, en la tablas siguientes:

Créditos sin Garantía		
Meses vencidos	Créditos sin reestructurar	Créditos con reestructura
0	0%	0%
1	0%	10%
2	5%	15%
3	10%	25%
4	20%	35%
5	30%	50%
6 o más	50%	80%

Créditos con Garantía		
Meses vencidos	Créditos sin reestructurar	Créditos con reestructura
0	0%	0%
1	5%	10%
2	10%	15%
3	15%	20%
4	20%	30%
5	30%	40%
6 o más	40%	60%

- **Garantía** - Las garantías establecidas por el Fondo son:
 - Garantía hipotecaria
 - Aval



- **Períodos para su cálculo** - El Fondo tiene la política de presentar el cálculo de la estimación de cuentas incobrables al 31 de diciembre del ejercicio actual con base en la información de los créditos al 31 de diciembre del ejercicio inmediato anterior.

iv. **Gastos** - Los gastos se reconocen en el momento que se devengan y/o pagan.

o) **Cuentas de orden:**

La Entidad lleva el control de las cuentas de orden de acuerdo a conceptos particulares de su operación.





Información Presupuestaria

CUENTA PÚBLICA
GUANAJUATO 2016

**Estado Analítico de Ingresos
POR FUENTE DE FINANCIAMIENTO Y FUENTE DE FINANCIAMIENTO RUBRO
del 1 de Enero al 31 de Marzo de 2016**

Ente Público: **FONDO GUANAJUATO DE INVERSIÓN EN ZONAS MARGINADAS**

Rubro de Ingresos	Ingreso					Diferencia (6 = 5 - 1)
	Estimado	Ampliaciones y Reducciones	Modificado	Devengado	Recaudado	
	(1)	(2)	(3= 1 + 2)	(4)	(5)	
Impuestos	0	0	0	0	0	0
Cuotas y Aportaciones de Seguridad Social	0	0	0	0	0	0
Contribuciones de Mejoras	0	0	0	0	0	0
Derechos	0	0	0	0	0	0
Productos	23,109,000	0	23,109,000	7,280,721	7,280,721	-15,828,279
Corriente	23,109,000	0	23,109,000	7,280,721	7,280,721	-15,828,279
Capital	0	0	0	0	0	0
Aprovechamientos	0	5,117,773	5,117,773	5,117,773	5,117,773	5,117,773
Corriente	0	5,117,773	5,117,773	5,117,773	5,117,773	5,117,773
Capital	0	0	0	0	0	0
No Comprendidos en las fracciones de la Ley de Ingresos causadas en ejercicios fiscales anteriores pendiente de liquidación o pago	0	0	0	0	0	0
Ingresos por Ventas de Bienes y Servicios	0	0	0	0	0	0
Participaciones y Aportaciones	0	0	0	0	0	0
Transferencias, Asignaciones, Subsidios y Otras Ayudas	0	0	0	0	0	0
Ingresos Derivados de Financiamientos	0	0	0	0	0	0
Total	23,109,000	5,117,773	28,226,773	12,398,494	12,398,494	0
				Ingresos excedentes ¹		

Estado Analítico de Ingresos Por Fuente de Financiamiento	Ingreso					Diferencia (6 = 5 - 1)
	Estimado	Ampliaciones y Reducciones	Modificado	Devengado	Recaudado	
	(1)	(2)	(3= 1 + 2)	(4)	(5)	
Ingresos del Gobierno	23,109,000	5,117,773	28,226,773	12,398,494	12,398,494	-10,710,506
Impuestos	0	0	0	0	0	0
Contribuciones de Mejoras	0	0	0	0	0	0
Derechos	0	0	0	0	0	0
Productos	23,109,000	0	23,109,000	7,280,721	7,280,721	-15,828,279
Corriente	23,109,000	0	23,109,000	7,280,721	7,280,721	-15,828,279
Capital	0	0	0	0	0	0
Aprovechamientos	0	5,117,773	5,117,773	5,117,773	5,117,773	5,117,773
Corriente	0	5,117,773	5,117,773	5,117,773	5,117,773	5,117,773
Capital	0	0	0	0	0	0
No Comprendidos en las fracciones de la Ley de Ingresos causadas en ejercicios fiscales anteriores pendiente de liquidación o pago	0	0	0	0	0	0
Participaciones y Aportaciones	0	0	0	0	0	0
Transferencias, Asignaciones, Subsidios y Otras Ayudas	0	0	0	0	0	0
Ingresos de Organismos y Empresas	0	0	0	0	0	0
Cuotas y Aportaciones de Seguridad Social	0	0	0	0	0	0
Ingresos por Ventas de Bienes y Servicios	0	0	0	0	0	0
Transferencias, Asignaciones, Subsidios y Otras Ayudas	0	0	0	0	0	0
Ingresos derivados de financiamiento	0	0	0	0	0	0
Ingresos Derivados de Financiamientos	0	0	0	0	0	0
Total	23,109,000	5,117,773	28,226,773	12,398,494	12,398,494	0
				Ingresos excedentes ¹		

Bajo protesta de decir verdad declaramos que los Estados Financieros y sus Notas son razonablemente correctos y responsabilidad del emisor

¹ Los ingresos excedentes se presentan para efectos de cumplimiento de la Ley General de Contabilidad Gubernamental y el importe reflejado debe ser siempre mayor a cero


 Carlos Ramo Romo Ramsden
 Director General



 Eziqio Zavala González
 Gerente de Contabilidad

Estado Analítico del Ejercicio del Presupuesto de Egresos
Clasificación Administrativa General
del 1 de Enero al 31 de Marzo de 2016


Ente Público: **FONDO GUANAJUATO DE INVERSIÓN EN ZONAS MARGINADAS**

Concepto	Egresos							Subejercicio
	Aprobado	Ampliaciones/ (Reducciones)	Modificado	Comprometido	Devengado	Ejercido	Pagado	
	1	2	3 = (1 + 2)	4	5	6	7	
DIRECCIÓN GENERAL	28,226,773	0	28,226,773	18,190,173	4,807,056	4,807,056	4,807,056	23,419,717
Total del Gasto	28,226,773	0	28,226,773	18,190,173	4,807,056	4,807,056	4,807,056	23,419,717

Bajo protesta de decir verdad declaramos que los Estados Financieros y sus Notas son razonablemente correctos y responsabilidad del emisor



 Carlos Ramón Romo Ramsden
 Director General



 Ezequiel Zavala González
 Gerente de Contabilidad



Estado Analítico del Ejercicio del Presupuesto de Egresos
Clasificación por Objeto del Gasto (Capítulo y Concepto)
del 1 de Enero al 31 de Marzo de 2016

Ente Público: **FONDO GUANAJUATO DE INVERSIÓN EN ZONAS MARGINADAS**


Concepto	Egresos								Subejercicio 8 = (3 - 5)
	Aprobado	Ampliaciones/ (Reducciones)	Modificado	Comprometido	Devengado	Ejercido	Pagado		
	1	2	3 = (1 + 2)	4	5	6	7		
Servicios Personales	17,921,980	0	17,921,980	17,921,980	3,506,714	3,506,714	3,506,714	3,506,714	14,415,265
Sueldos base al personal permanente	9,849,850	0	9,849,850	9,849,850	2,137,469	2,137,469	2,137,469	2,137,469	7,712,361
Retribuciones por servicios de carácter social	120,000	0	120,000	120,000	0	0	0	0	120,000
Primas de vacaciones, dominical y gratificación de fin de año	1,795,503	0	1,795,503	1,795,503	9,317	9,317	9,317	9,317	1,786,186
Aportaciones de seguridad social	1,214,111	0	1,214,111	1,214,111	277,627	277,627	277,627	277,627	936,484
Aportaciones a fondos de vivienda	675,997	0	675,997	675,997	121,290	121,290	121,290	121,290	554,706
Aportaciones al sistema para el retiro	225,332	0	225,332	225,332	48,516	48,516	48,516	48,516	176,816
Aportaciones para seguros	90,715	0	90,715	90,715	0	0	0	0	90,715
Indemnizaciones	1,488,300	0	1,488,300	1,488,300	373,338	373,338	373,338	373,338	1,114,962
Estímulos	2,462,172	0	2,462,172	2,462,172	539,137	539,137	539,137	539,137	1,923,035
Materiales y Suministros	1,679,000	0	1,679,000	0	258,318	258,318	258,318	258,318	1,420,682
Materiales, útiles y equipos menores de oficina	90,000	0	90,000	0	16,650	16,650	16,650	16,650	73,350
Materiales y útiles de impresión y reproducción	80,000	0	80,000	0	10,568	10,568	10,568	10,568	69,432
Materiales, útiles y equipos menores de tecnologías de la información y comunicaciones	185,000	0	185,000	0	6,180	6,180	6,180	6,180	178,820
Material impreso e información digital	5,000	0	5,000	0	0	0	0	0	5,000
Material de limpieza	5,000	0	5,000	0	30	30	30	30	4,970
Materiales y útiles de enseñanza	2,000	0	2,000	0	0	0	0	0	2,000
Productos alimenticios para personas	21,000	0	21,000	0	2,268	2,268	2,268	2,268	18,732
Utensilios para el servicio de alimentación	3,000	0	3,000	0	0	0	0	0	3,000
Material eléctrico y electrónico	20,000	0	20,000	0	2,026	2,026	2,026	2,026	17,974
Artículos metálicos para la construcción	30,000	0	30,000	0	0	0	0	0	30,000
Materiales complementarios	15,000	0	15,000	0	0	0	0	0	15,000
Otros materiales y artículos de construcción y reparación	5,000	0	5,000	0	204	204	204	204	4,796
Medicinas y productos farmacéuticos	5,000	0	5,000	0	210	210	210	210	4,790
Combustibles, lubricantes y aditivos	1,140,000	0	1,140,000	0	219,307	219,307	219,307	219,307	920,693
Refacciones y accesorios menores de edificios	5,000	0	5,000	0	810	810	810	810	4,190
Refacciones y accesorios menores de mobiliario y equipo de administración, educacional y recreativo	15,000	0	15,000	0	0	0	0	0	15,000
Refacciones y accesorios menores de equipo de cómputo y tecnologías de la información	50,000	0	50,000	0	0	0	0	0	50,000
Refacciones y accesorios menores de maquinaria y otros equipos	3,000	0	3,000	0	65	65	65	65	2,935
Servicios Generales	8,625,793	0	8,625,793	268,193	1,042,023	1,042,023	1,042,023	1,042,023	7,583,770
Energía eléctrica	230,000	0	230,000	0	17,438	17,438	17,438	17,438	212,562
Aqua	3,000	0	3,000	0	85	85	85	85	2,915
Telefonía tradicional	260,000	0	260,000	0	21,972	21,972	21,972	21,972	238,028
Telefonía celular	130,000	0	130,000	0	22,621	22,621	22,621	22,621	107,379
Servicios de telecomunicaciones y satélites	36,000	0	36,000	0	0	0	0	0	36,000
Servicios de acceso de Internet, redes y procesamiento de información	260,000	0	260,000	0	26,541	26,541	26,541	26,541	233,459
Servicios postales y telegráficos	140,000	0	140,000	0	17,581	17,581	17,581	17,581	122,419
Arrendamiento de edificios	1,382,000	0	1,382,000	0	275,546	275,546	275,546	275,546	1,106,454
Arrendamiento de mobiliario y equipo de administración, educacional y recreativo	80,000	0	80,000	0	7,709	7,709	7,709	7,709	72,291
Arrendamiento de activos intangibles	861,400	0	861,400	0	900	900	900	900	860,500
Otros arrendamientos	230,000	0	230,000	0	40,731	40,731	40,731	40,731	189,269
Servicios legales, de contabilidad, auditoría y relacionados	1,134,000	0	1,134,000	0	78,647	78,647	78,647	78,647	1,055,353
Servicios de consultoría administrativa, procesos, técnica y en tecnologías de la información	7,500	0	7,500	0	0	0	0	0	7,500
Servicios de apoyo administrativo, traducción, fotocopiado e impresión	120,000	0	120,000	0	8,340	8,340	8,340	8,340	111,660
Servicios de vigilancia	30,000	0	30,000	0	5,162	5,162	5,162	5,162	24,838
Servicios profesionales, científicos y técnicos integrales	5,000	0	5,000	0	0	0	0	0	5,000
Servicios financieros y bancarios	830,000	0	830,000	0	201,782	201,782	201,782	201,782	628,218
Seguro de bienes patrimoniales	240,000	0	240,000	0	0	0	0	0	240,000
Fletes y maniobras	40,000	0	40,000	0	200	200	200	200	39,800
Conservación y mantenimiento menor de inmuebles	50,000	0	50,000	0	8,839	8,839	8,839	8,839	41,161
Instalación, reparación y mantenimiento de mobiliario y equipo de administración, educacional y recreativo	10,000	0	10,000	0	0	0	0	0	10,000
Instalación, reparación y mantenimiento de equipo de cómputo y tecnologías de la información	35,000	0	35,000	0	18,560	18,560	18,560	18,560	16,440
Reparación y mantenimiento de equipo de transporte	650,000	0	650,000	0	51,403	51,403	51,403	51,403	598,597
Instalación, reparación y mantenimiento de maquinaria, otros equipos y herramienta	60,000	0	60,000	0	1,856	1,856	1,856	1,856	58,144
Servicios de limpieza y manejo de desechos	418,100	0	418,100	0	63,362	63,362	63,362	63,362	354,738
Servicios de jardinería y fumigación	7,000	0	7,000	0	0	0	0	0	7,000
Difusión por radio, televisión y otros medios de mensajes comerciales para promover la venta de bienes o servicios	250,000	0	250,000	0	10,000	10,000	10,000	10,000	240,000
Pasajes aéreos	25,000	0	25,000	0	0	0	0	0	25,000
Pasajes terrestres	127,000	0	127,000	0	18,535	18,535	18,535	18,535	108,465
Viáticos en el país	180,000	0	180,000	0	15,897	15,897	15,897	15,897	164,103
Otros servicios de traslado y hospedaje	25,000	0	25,000	0	2,555	2,555	2,555	2,555	22,445

Estado Analítico del Ejercicio del Presupuesto de Egresos
Clasificación por Objeto del Gasto (Capítulo y Concepto)
del 1 de Enero al 31 de Marzo de 2016

Ente Público: **FONDO GUANAJUATO DE INVERSIÓN EN ZONAS MARGINADAS**

Concepto	Egresos							Subejercicio
	Aprobado	Ampliaciones/ (Reducciones)	Modificado	Comprometido	Devengado	Ejercido	Pagado	
	1	2	3 = (1 + 2)	4	5	6	7	8 = (3 - 5)
Gastos de orden social y cultural	55,000	0	55,000	0	0	0	0	55,000
Congresos y convenciones	200,000	0	200,000	0	35,349	35,349	35,349	164,651
Exposiciones	40,000	0	40,000	0	0	0	0	40,000
Gastos de representación	116,600	0	116,600	0	15,707	15,707	15,707	100,893
Impuestos y derechos	90,000	0	90,000	0	31,394	31,394	31,394	58,606
Impuesto sobre nóminas y otros que se deriven de una relación laboral	268,193	0	268,193	268,193	43,308	43,308	43,308	224,885
Bienes Muebles, Inmuebles e Intangibles	0	0	0	0	0	0	0	0
Muebles de oficina y estantería	0	0	0	0	0	0	0	0
Equipo de cómputo y de tecnología de la información	0	0	0	0	0	0	0	0
Otros mobiliarios y equipos de administración	0	0	0	0	0	0	0	0
Equipos y aparatos audiovisuales	0	0	0	0	0	0	0	0
Cámaras fotográficas y de vídeo	0	0	0	0	0	0	0	0
Sistemas de aire acondicionado, calefacción y de refrigeración industrial y comercial	0	0	0	0	0	0	0	0
Equipo de comunicación y telecomunicación	0	0	0	0	0	0	0	0
Equipos de generación eléctrica, aparatos y accesorios eléctricos	0	0	0	0	0	0	0	0
Total del Gasto	28,226,773	0	28,226,773	18,190,173	4,807,056	4,807,056	4,807,056	23,419,717

Bajo protesta de decir verdad declaramos que los Estados Financieros y sus Notas son razonablemente correctos y responsabilidad del emisor


 Carlos Ramón Romo Ramírez
 Director General



 Edgardo Zavala González
 Gerente de Contabilidad

Estado Analítico del Ejercicio del Presupuesto de Egresos
Clasificación Económica (por Tipo de Gasto)
del 1 de Enero al 31 de Marzo de 2016

Ente Público: FONDO GUANAJUATO DE INVERSIÓN EN ZONAS MARGINADAS

Concepto	Egresos							Subejercicio
	Aprobado	Ampliaciones/ (Reducciones)	Modificado	Comprometido	Devengado	Ejercido	Pagado	
	1	2	3 = (1 + 2)	4	5	6	7	
Gasto Corriente	28,226,773	0	28,226,773	18,190,173	4,807,056	4,807,056	4,807,056	23,419,717
Gasto de Capital	0	0	0	0	0	0	0	0
Amortización de la Deuda y Disminución de Pasivos	0	0	0	0	0	0	0	0
Total del Gasto	28,226,773	0	28,226,773	18,190,173	4,807,056	4,807,056	4,807,056	23,419,717

Bajo protesta de decir verdad declaramos que los Estados Financieros y sus Notas son razonablemente correctos y responsabilidad del emisor



 Carlos Ramón Romo Ramsden
 Director General



 Eziqúio Zavala González
 Gerente de Contabilidad




Estado Analítico del Ejercicio del Presupuesto de Egresos
 Clasificación Funcional (Finalidad y Función)
 del 1 de Enero al 31 de Marzo de 2016

Ente Público:

FONDO GUANAJUATO DE INVERSIÓN EN ZONAS MARGINADAS

Concepto	Egresos							
	Aprobado	Ampliaciones/ (Reducciones)	Modificado	Comprometido	Devengado	Ejercido	Pagado	Subejercicio
	1	2	3 = (1 + 2)	4	5	6	7	8 = (3 - 5)
Gobierno	0	0	0	0	0	0	0	0
Legislación	0	0	0	0	0	0	0	0
Justicia	0	0	0	0	0	0	0	0
Coordinación de la Política de Gobierno	0	0	0	0	0	0	0	0
Relaciones Exteriores	0	0	0	0	0	0	0	0
Asuntos Financieros y Hacendarios	0	0	0	0	0	0	0	0
Seguridad Nacional	0	0	0	0	0	0	0	0
Asuntos de Orden Público y de Seguridad Interior	0	0	0	0	0	0	0	0
Otros Servicios Generales	0	0	0	0	0	0	0	0
Desarrollo Social	0	0	0	0	0	0	0	0
Protección Ambiental	0	0	0	0	0	0	0	0
Vivienda y Servicios a la Comunidad	0	0	0	0	0	0	0	0
Salud	0	0	0	0	0	0	0	0
Recreación, Cultura y Otras Manifestaciones Sociales	0	0	0	0	0	0	0	0
Educación	0	0	0	0	0	0	0	0
Protección Social	0	0	0	0	0	0	0	0
Otros Asuntos Sociales	0	0	0	0	0	0	0	0
Desarrollo Económico	0	0	0	0	0	0	0	0
Asuntos Económicos, Comerciales y Laborales en General	0	0	0	0	0	0	0	0
Agropecuaria, Silvicultura, Pesca y Caza	0	0	0	0	0	0	0	0
Combustibles y Energía	0	0	0	0	0	0	0	0
Minería, Manufacturas y Construcción	0	0	0	0	0	0	0	0
Transporte	0	0	0	0	0	0	0	0
Comunicaciones	0	0	0	0	0	0	0	0
Turismo	0	0	0	0	0	0	0	0
Ciencia, Tecnología e Innovación	0	0	0	0	0	0	0	0
Otras Industrias y Otros Asuntos Económicos	0	0	0	0	0	0	0	0
Otras no Clasificadas en Funciones Anteriores	28,226,773	0	28,226,773	18,190,173	4,807,056	4,807,056	4,807,056	23,419,717
Transacciones de la Deuda Pública / Costo Financiero de la Deuda	0	0	0	0	0	0	0	0
Transferencias, Participaciones y Aportaciones entre Diferentes Niveles y Ordenes de Gobierno	28,226,773	0	28,226,773	18,190,173	4,807,056	4,807,056	4,807,056	23,419,717
Saneamiento del Sistema Financiero	0	0	0	0	0	0	0	0
Adeudos de Ejercicios Fiscales Anteriores	0	0	0	0	0	0	0	0
Total del Gasto	28,226,773	0	28,226,773	18,190,173	4,807,056	4,807,056	4,807,056	23,419,717

Bajo protesta de decir verdad declaramos que los Estados Financieros y sus Notas son razonablemente correctos y responsabilidad del emisor


 Carlos Ramón Romo Ramsden
 Director General


 Eziqúo Zavala González
 Gerente de Contabilidad

**Estado Analítico del Ejercicio del Presupuesto de Egresos
Endeudamiento Neto
del 1 de Enero al 31 de Marzo de 2016**


Ente Público: **FONDO GUANAJUATO DE INVERSIÓN EN ZONAS MARGINADAS**

Identificación de Crédito o Instrumento	Contratación / Colocación A	Amortización B	Endeudamiento Neto C = A - B
Créditos Bancarios			
	0	0	0
	0	0	0
	0	0	0
	0	0	0
	0	0	0
	0	0	0
	0	0	0
	0	0	0
	0	0	0
	0	0	0
	0	0	0
	0	0	0
	0	0	0
	0	0	0
	0	0	0
	0	0	0
	0	0	0
Total Créditos Bancarios	0	0	0
Otros Instrumentos de Deuda			
	0	0	0
	0	0	0
Total Otros Instrumentos de Deuda	0	0	0
TOTAL	0	0	0


NO APLICA

Bajo protesta de decir verdad declaramos que los Estados Financieros y sus Notas son razonablemente correctos y responsabilidad del emisor

J



Carlos Ramón Romo Ramsden
Director General



Eziquío Zavala González
Gerente de Contabilidad

**Estado Analítico del Ejercicio del Presupuesto de Egresos
Intereses de la Deuda
del 1 de Enero al 31 de Marzo de 2016**

Ente Público: FONDO GUANAJUATO DE INVERSIÓN EN ZONAS MARGINADAS

Identificación de Crédito o Instrumento	Devengado	Pagado
Créditos Bancarios		
	0	0
	0	0
	0	0
	0	0
	0	0
	0	0
	0	0
	0	0
	0	0
	0	0
	0	0
	0	0
	0	0
	0	0
	0	0
	0	0
	0	0
	0	0
	0	0
	0	0
	0	0
	0	0
	0	0
Total de Intereses de Créditos Bancarios	0	0
Otros Instrumentos de Deuda		
	0	0
	0	0
Total de Intereses de Otros Instrumentos de Deuda	0	0
TOTAL	0	0

NO APLICA

Bajo protesta de decir verdad declaramos que los Estados Financieros y sus Notas son razonablemente correctos y responsabilidad del emisor

Handwritten mark

Signature of Carlos Ramón Romo Ramsden

Carlos Ramón Romo Ramsden
Director General

Signature of Eziquio Zavala González

Eziquio Zavala González
Gerente de Contabilidad

FONDO GUANAJUATO DE INVERSIÓN EN ZONAS MARGINADAS
Indicadores de Postura Fiscal
Del 1 de Enero al 31 de Marzo de 2016

Concepto	Estimado	Devengado	Pagado ³
I. Ingresos Presupuestarios (I=1+2)	0	0	0
1. Ingresos del Gobierno de la Entidad Federativa ¹	0	0	0
2. Ingresos del Sector Paraestatal ¹	0	0	0
II. Egresos Presupuestarios (II=3+4)	0	0	0
3. Egresos del Gobierno de la Entidad Federativa ²	0	0	0
4. Egresos del Sector Paraestatal ²	0	0	0
III. Balance Presupuestario (Superávit o Déficit) (III = I - II)	0	0	0

NO APLICA

Concepto	Estimado	Devengado	Pagado ³
III. Balance presupuestario (Superávit o Déficit)	0	0	0
IV. Intereses, Comisiones y Gastos de la Deuda			
V. Balance Primario (Superávit o Déficit) (V= III - IV)	0	0	0


Concepto	Estimado	Devengado	Pagado ³
A. Financiamiento	0	0	0
B. Amortización de la deuda			
C. Endeudamiento ó desendeudamiento (C = A - B)	0	0	0

1 Los Ingresos que se presentan son los ingresos presupuestarios totales sin incluir los ingresos por financiamientos. Los Ingresos del Gobierno de la Entidad Federativa corresponden a los del Poder Ejecutivo, Legislativo, Judicial y Órganos Autónomos.

2 Los Egresos que se presentan son los egresos presupuestarios totales sin incluir los egresos por amortización. Los egresos del Gobierno de la Entidad Federativa corresponden a los del Poder Ejecutivo, Legislativo, Judicial y Órganos Autónomos.

3 Para Ingresos se reportan los ingresos recaudados; para Egresos se reportan los egresos pagados.

Bajo protesta de decir verdad declaramos que los Estados Financieros y sus Notas son razonablemente correctos y responsabilidad del emisor


 Carlos Ramón Romo Ramsden
 Director General


 Eziquiú Zavala González
 Gerente de Contabilidad




Información Programática

CUENTA PÚBLICA
GUANAJUATO 2016

Cuenta Pública 2016
FONDO GUANAJUATO DE INVERSIÓN EN ZONAS MARGINADAS
 Gasto por Categoría Programática
 del 1 de Enero al 31 de Marzo de 2016

Concepto	Egresos							Subejercicio 8 = (3 - 5)
	Aprobado	Ampliaciones/ (Reducciones)	Modificado	Comprometido	Devengado	Ejercido	Pagado	
	1	2	3 = (1 + 2)	4	5	6	7	
Programas								
Subsidios: Sector Social y Privado o Entidades Federativas y Municipios	28,226,773	-	28,226,773	18,190,173	4,807,056	4,807,056	4,807,056	23,419,717
Sujetos a Reglas de Operación	28,226,773	-	28,226,773	18,190,173	4,807,056	4,807,056	4,807,056	23,419,717
Otros Subsidios	-	-	-	-	-	-	-	-
Desempeño de las Funciones								
Prestación de Servicios Públicos	-	-	-	-	-	-	-	-
Provisión de Bienes Públicos	-	-	-	-	-	-	-	-
Planeación, seguimiento y evaluación de políticas públicas	-	-	-	-	-	-	-	-
Promoción y fomento	-	-	-	-	-	-	-	-
Regulación y supervisión	-	-	-	-	-	-	-	-
Funciones de las Fuerzas Armadas (Únicamente Gobierno Federal)	-	-	-	-	-	-	-	-
Específicos	-	-	-	-	-	-	-	-
Proyectos de Inversión	-	-	-	-	-	-	-	-
Administrativos y de Apoyo								
Apoyo al proceso presupuestario y para mejorar la eficiencia institucional	-	-	-	-	-	-	-	-
Apoyo a la función pública y al mejoramiento de la gestión	-	-	-	-	-	-	-	-
Operaciones ajenas	-	-	-	-	-	-	-	-
Compromisos								
Obligaciones de cumplimiento de resolución jurisdiccional	-	-	-	-	-	-	-	-
Desastres Naturales	-	-	-	-	-	-	-	-
Obligaciones								
Pensiones y jubilaciones	-	-	-	-	-	-	-	-
Aportaciones a la seguridad social	-	-	-	-	-	-	-	-
Aportaciones a fondos de estabilización	-	-	-	-	-	-	-	-
Aportaciones a fondos de inversión y reestructura de pensiones	-	-	-	-	-	-	-	-
Programas de Gasto Federalizado (Gobierno Federal)								
Gasto Federalizado	-	-	-	-	-	-	-	-
Participaciones a entidades federativas y municipios								
Participaciones a entidades federativas y municipios	-	-	-	-	-	-	-	-
Costo financiero, deuda o apoyos a deudores y ahorradores de la banca								
Costo financiero, deuda o apoyos a deudores y ahorradores de la banca	-	-	-	-	-	-	-	-
Adeudos de ejercicios fiscales anteriores								
Adeudos de ejercicios fiscales anteriores	-	-	-	-	-	-	-	-
Total del Gasto	28,226,773	-	28,226,773	18,190,173	4,807,056	4,807,056	4,807,056	23,419,717

Bajo protesta de decir verdad declaramos que los Estados Financieros y sus Notas son razonablemente correctos y responsabilidad del emisor


 Carlos Ramón Romo Ramsden
 Director General



 Enrique Závala González
 Gerente de Contabilidad


Cuenta Pública 2016
Programas y Proyectos de Inversión
Del 1 de Enero al 31 de Marzo de 2016

Ente Público: FONDO GUANAJUATO DE INVERSIÓN EN ZONAS MARGINADAS

Tipo de Programas y Proyectos	Programa o Proyecto	Denominación	UR	Egresos							% Avance Financiero		
				Aprobado	Ampliaciones/ (Reducciones)	Modificado	Comprometido	Devengado	Ejercido	Pagado	Subejercicio	Devengado / Aprobado	Devengado / Modificado
				1	2	3 = (1 + 2)	4	5	6	7	8 = (3 - 5)	4/1	4/3
ADMINISTRACION	G0101	GESTION	101 0101	28,226,773 28,226,773	- -	28,226,773 28,226,773	18,190,173 18,190,173	4,807,056 4,807,056	4,807,056 4,807,056	4,807,056 4,807,056	23,419,717 23,419,717	17% 17%	17% 17%
Total del Gasto				28,226,773	-	28,226,773	18,190,173	4,807,056	4,807,056	4,807,056	23,419,717		

Bajo protesta de decir verdad declaramos que los Estados Financieros y sus Notas son razonablemente correctos y responsabilidad del emisor


Carlos Ramón Romo Ramsden
Director General


Ezequiel Zavala González
Gerente de Contabilidad

Cuenta Pública 2016
Indicadores para Resultados
Del 1 de Enero al 31 de Marzo de 2016

Ente Público: FONDO GUANAJUATO DE INVERSIÓN EN ZONAS MARGINADAS

PROGRAMA DE GOBIERNO		CATEGORÍA PROGRAMÁTICA					INDICADORES							METAS			PRESUPUESTO (PESOS)							
Eje	Estrategia Transversal	F	FN	SF	PP	UR	Denominación del Indicador	Nivel	Tipo	Dimensión a Medir	Frecuencia de Medición	Unidad de Medida	Fórmula	Programada	Modificada	Alcanzada	Porcentaje de Cumplimiento		Aprobado	Modificado	Devengado	Porcentaje de Presupuesto		
																	Alc. / Prog.	Alc. / Modif.				Dev. / Aprob.	Dev. / Modif.	
NO APLICA																								
Total del Gasto							0	0	0	0	0	0	0	0	0	0	0	0	0	0	0	0	0	0

Bajo protesta de decir verdad declaramos que los Estados Financieros y sus Notas son razonablemente correctos y responsabilidad del emisor


Carlos Ramón Romo Belsiden
Director General


Enrique Zavala González
Gerente de Contabilidad





Anexos

FONDO GUANAJUATO DE INVERSIÓN EN ZONAS MARGINADAS
Relación de Cuentas Bancarias Productivas Específicas
al 31 de Marzo de 2016

Fondo, Programa o Convenio	Datos de la Cuenta Bancaria	
	Institución Bancaria	Número de Cuenta
FONDO GUANAJUATO DE INVERSIÓN EN ZONAS MARGINADAS	HSBC MEXICO, S.A.	4012186318
FONDO GUANAJUATO DE INVERSIÓN EN ZONAS MARGINADAS	BBVA BANCOMER, S.A.	452377209
FONDO GUANAJUATO DE INVERSIÓN EN ZONAS MARGINADAS	HSBC MEXICO, S.A.	4019151653
FONDO GUANAJUATO DE INVERSIÓN EN ZONAS MARGINADAS	BANCO NACIONAL DE MEXICO, S.A.	1047811046
FONDO GUANAJUATO DE INVERSIÓN EN ZONAS MARGINADAS	BANCO MERCANTIL DEL NORTE, S.A.	169435549
FONDO GUANAJUATO DE INVERSIÓN EN ZONAS MARGINADAS	HSBC MEXICO, S.A.	4028132249
FONDO GUANAJUATO DE INVERSIÓN EN ZONAS MARGINADAS	HSBC MEXICO, S.A.	4032877201
FONDO GUANAJUATO DE INVERSIÓN EN ZONAS MARGINADAS	HSBC MEXICO, S.A.	4036697647
FONDO GUANAJUATO DE INVERSIÓN EN ZONAS MARGINADAS	BANCO MERCANTIL DEL NORTE, S.A.	545823629
FONDO GUANAJUATO DE INVERSIÓN EN ZONAS MARGINADAS	BANREGIO, S.A.	75005110011
FONDO GUANAJUATO DE INVERSIÓN EN ZONAS MARGINADAS	HSBC MEXICO, S.A.	4014504120
FONDO GUANAJUATO DE INVERSIÓN EN ZONAS MARGINADAS	BANCO MERCANTIL DEL NORTE, S.A.	545823656
FONDO GUANAJUATO DE INVERSIÓN EN ZONAS MARGINADAS	BANCO NACIONAL DE MEXICO, S.A.	7931351
FONDO GUANAJUATO DE INVERSIÓN EN ZONAS MARGINADAS	BANCO MERCANTIL DEL NORTE, S.A.	588515873
FONDO GUANAJUATO DE INVERSIÓN EN ZONAS MARGINADAS	BANCO MERCANTIL DEL NORTE, S.A.	616222681
FONDO GUANAJUATO DE INVERSIÓN EN ZONAS MARGINADAS	HSBC MEXICO, S.A.	4050509108
FONDO GUANAJUATO DE INVERSIÓN EN ZONAS MARGINADAS	HSBC MEXICO, S.A.	4055307466
FONDO GUANAJUATO DE INVERSIÓN EN ZONAS MARGINADAS	BANCO MERCANTIL DEL NORTE, S.A.	847787368
FONDO GUANAJUATO DE INVERSIÓN EN ZONAS MARGINADAS	BANCO NACIONAL DE MEXICO, S.A.	7006-1580407
FONDO GUANAJUATO DE INVERSIÓN EN ZONAS MARGINADAS	HSBC MEXICO, S.A.	4057424921
FONDO GUANAJUATO DE INVERSIÓN EN ZONAS MARGINADAS	BANCO MERCANTIL DEL NORTE, S.A.	891916107
FONDO GUANAJUATO DE INVERSIÓN EN ZONAS MARGINADAS	BANCO NACIONAL DE MEXICO, S.A.	7007-8226879
FONDO GUANAJUATO DE INVERSIÓN EN ZONAS MARGINADAS	HSBC MEXICO, S.A.	4058233743
FONDO GUANAJUATO DE INVERSIÓN EN ZONAS MARGINADAS	HSBC MEXICO, S.A.	4057140162
FONDO GUANAJUATO DE INVERSIÓN EN ZONAS MARGINADAS	HSBC MEXICO, S.A.	4057425092
FONDO GUANAJUATO DE INVERSIÓN EN ZONAS MARGINADAS	HSBC MEXICO, S.A.	4057425084
FONDO GUANAJUATO DE INVERSIÓN EN ZONAS MARGINADAS	BANCO NACIONAL DE MEXICO, S.A.	7009-867596
FONDO GUANAJUATO DE INVERSIÓN EN ZONAS MARGINADAS	HSBC MEXICO, S.A.	4057425100
FONDO GUANAJUATO DE INVERSIÓN EN ZONAS MARGINADAS	HSBC MEXICO, S.A.	4057425506
FONDO GUANAJUATO DE INVERSIÓN EN ZONAS MARGINADAS	HSBC MEXICO, S.A.	6131884604
FONDO GUANAJUATO DE INVERSIÓN EN ZONAS MARGINADAS	BANCO MERCANTIL DEL NORTE, S.A.	501245830
FONDO GUANAJUATO DE INVERSIÓN EN ZONAS MARGINADAS	HSBC MEXICO, S.A.	6338211793
FONDO GUANAJUATO DE INVERSIÓN EN ZONAS MARGINADAS	HSBC MEXICO, S.A.	6338211819
FONDO GUANAJUATO DE INVERSIÓN EN ZONAS MARGINADAS	BANREGIO, S.A.	175-00511-0020001
FONDO GUANAJUATO DE INVERSIÓN EN ZONAS MARGINADAS	HSBC MEXICO, S.A.	6366166042
FONDO GUANAJUATO DE INVERSIÓN EN ZONAS MARGINADAS	HSBC MEXICO, S.A.	6406057400
FONDO GUANAJUATO DE INVERSIÓN EN ZONAS MARGINADAS	HSBC MEXICO, S.A.	6338211892
FONDO GUANAJUATO DE INVERSIÓN EN ZONAS MARGINADAS	BANCO MERCANTIL DEL NORTE, S.A.	501166595
FONDO GUANAJUATO DE INVERSIÓN EN ZONAS MARGINADAS	BANCO NACIONAL DE MEXICO, S.A.	151017094
FONDO GUANAJUATO DE INVERSIÓN EN ZONAS MARGINADAS	BANCO MERCANTIL DEL NORTE, S.A.	501437790
FONDO GUANAJUATO DE INVERSIÓN EN ZONAS MARGINADAS	BANCO MERCANTIL DEL NORTE, S.A.	501488189
FONDO GUANAJUATO DE INVERSIÓN EN ZONAS MARGINADAS	HSBC MEXICO, S.A.	6353213039
FONDO GUANAJUATO DE INVERSIÓN EN ZONAS MARGINADAS	HSBC MEXICO, S.A.	6387924452
FONDO GUANAJUATO DE INVERSIÓN EN ZONAS MARGINADAS	HSBC MEXICO, S.A.	6406057475
FONDO GUANAJUATO DE INVERSIÓN EN ZONAS MARGINADAS	HSBC MEXICO, S.A.	6406058507

Bajo protesta de decir verdad declaramos que los Estados Financieros y sus Notas son razonablemente correctos y responsabilidad del emisor


 Carlos Ramón Romo Ramsden
 Director General



 Eziqúio Zavala González
 Gerente de Contabilidad

Cuenta Pública 2016
Relación de Esquemas Bursátiles y de Coberturas Financieras
al 31 de Marzo de 2016

Ente Público: FONDO GUANAJUATO DE INVERSIÓN EN ZONAS MARGINADAS

Instrumentos Financieros	Valor Razonable	Riesgos
	NO APLICA	

Bajo protesta de decir verdad declaramos que los Estados Financieros y sus Notas son razonablemente correctos y responsabilidad del emisor



Carlos Ramón Romo Ramsden
Director General



Ezequiel Zavala González
Gerente de Contabilidad



Relación de Bienes Muebles que Componen el Patrimonio
Cuenta Pública 2016
(Pesos)

Ente Público: FONDO GUANAJUATO DE INVERSIÓN EN ZONAS MARGINADAS

Código	Descripción del Bien Mueble	Valor en libros
	MOTOCICLETA CARGO CG 125	-
	MOTOCICLETA CARGO	-
	MOTOCICLETA CARGO	-
	MOTOCICLETA CARGO	-
	MOTOCICLETA CARGO	-
	TSURU GJX8428 26K315095	-
	TSURU GJX8420 26K315095	-
	TSURU GJX8421 26K315100	-
	TSURU GJX8423 26K315072	-
	TSURU GJX8424 26K315094	-
	TSURU GJX8426 26K315130	-
	TSURU GKJ-5458 3N1EB31S96K-365220	-
	TSURU GKJ-5457 3N1EB31S46K-362998	-
	TSURU GKJ-5455 3N1EB31S16K-362201	-
	TSURU GKJ-5456 3N1EB31S56K-362203	-
	TSURU 3N1EB31S67K346108	-
	TSURU 3N1EB31S28K300986	-
	TSURU 3N1EB31S68K300960	-
	TSURU 3N1EB31S48K300794	-
	CHEVY 2009 PLATA 5 PTAS NS 3G1SF61X89S118110	-
	CHEVY 2009 PLATA 5 PTAS NS 3G1SF61X99S120397	-
	CHEVY 2009 PLATA 5 PTAS NS 3G1SF61X39S132335	-
	CHEVY H 4PTS 3ISE51XXBS130553	-
	CHEVY H 4PTS 3G1SE5ZA7CS110083	-
	CHEVY H 4PTS 3G1SE5ZA2CS110363	-
	CHEVY H 4PTS 3G1SE5ZA7CS109774 FC-483	-
	TSURU GSI TM 3NIEB31S5DK325181 FC-1962	25,762
	TSURU GSI TM 3NIEB31S5DK325186 FC-1961	25,762
	CAMIONETA HONDA CRV EX 2013 FC-269	85,725
	TSURU 3N1EB31S9EK344317 FC-306	70,330
	TSURU 3N1EB31S4EK344080 FC-307	70,330
	ENFRIADOR 4664	-
	3 ARCHIVEROS 11532	-
	3 ESCRITORIOS 6004	-
	3 SILLONES 6004 INV-1011 2(BAJA)	-
	6 SILLAS 6004 (BAJA 4) INV-673-674 PEND.	-
	3CALCULADORAS 13191	-

[Handwritten signature]

[Handwritten signature]

**Relación de Bienes Muebles que Componen el Patrimonio
Cuenta Pública 2016
(Pesos)**

Ente Público: FONDO GUANAJUATO DE INVERSIÓN EN ZONAS MARGINADAS

Código	Descripción del Bien Mueble	Valor en libros
	3 CESTOS 6039	-
	1 ENGARGOLADORA 02004-A	-
	2 ARCHIVEROS 186 CLOSET) BAJA I 2,775.00	-
	1 CAMARA EPSON 16162	-
	1 LIBRERO 7772	-
	5 BUZONES 7876	-
	4 VENTILADORES FAM STAR FC/73836	-
	2 VENTILADORES PHILISP 18" 3 VEL FC-73883	-
	VENTILADOR 3 POSICIONES 16" NY3123 FC/74004	-
	PINTARON FC-102390	-
	5 FOLLETEROS P-3 Y 5 DISPLAYS FC-1223	-
	6 CONJUNTOS MODULARES EJECUTIVOS FC-5692	-
	8 CONJUNTOS MODULARES SEMIEJECUTIVOS	-
	6 SILLONES EJECUTIVOS MOD-E70 MARCA ALBAR	-
	8 SILLONES SENIEJECUTIVOS C/BRAZO MOD-10230	-
	14 SILLAS SECRETARIALES MOD. A05 MARCA ALBAR	-
	12 SILLAS DE VISITANTES C/BRAZO MOD. E80	-
	24 SILLAS PARA VISITANTES S/BRAZO MOD.AB-400MCA. ALBAR	-
	4 LIBREROS DE PISO C/PUERTAS MARCA R.N.	-
	1 MESA DE JUNTAS 3.20 X1.50X.75 ACABADO MELAMINICO	-
	6 MESAS PARA IMPRESORA C/PUERTA CHAPA I ENTREPAÑO	-
	1 MESA PARA SALA DE ESPERA MARCA R.N.	-
	1 MESA DE JUNTAS REDONDA CON BASE METALICA	-
	1 CREDENZA EJECUTIVA C/4 PUERTAS ENTREPAÑOS R.N.	-
	2 ARCHIVEROS EN ACABADO MELSMINICO 2 GABETAS	-
	1 ARCHIVEROS EN ACABADO MELSMINICO 4 GABETAS	-
	16 SILLONES SEMIEJECUTIVOS MOD-10230MARCA SEVIX	-
	14 MODULOS OPERATIVOS MARCA RM. 1.70X1.50X60X75	-
	AIRE ACONDICIONADO MARCA YORK MOD-MHCOMO CO 24 FC-674	-
	5 LIBREROS CON 5 ENTREPAÑOS 2.20X85X40 C/PUERTA CHAPA	129
	BARRA CON DOS GABINETES PARA CAFETERIA 1.40X1.55	38
	2 ARCHIVEROS DE DOS GABETAS DE 50X.75X60	21
	1 CONJUTO EJECUTIVO COLOR VINO/NEGRO MOD. E/M180 FC 6587	920
	1 CONJUTO EJECUTIVO COLOR AZUL/GRIS MOD. E/M180 FC 6587	920
	5 CONJUTOS HAKEN COLOR AZUL/GRIS MOD. DIANA FC 6587	2,203
	1 MESA P/IMPRESORA/FAX DE 100 X .50 COLOR AZUL/GRIS FC 6587	318
	1 MESA DE JUNTAS REDONDA DE 1.20 COLOR VINO/NEGRO FC 6587	165
	14 ARCHIVEROS DE 4 GAVETAS OFICIO COLOR AZUL/GRIS FC 6587	4,448

**Relación de Bienes Muebles que Componen el Patrimonio
Cuenta Pública 2016
(Pesos)**

Ente Público: FONDO GUANAJUATO DE INVERSIÓN EN ZONAS MARGINADAS

Código	Descripción del Bien Mueble	Valor en libros
	4 LIBREROS DE PISO DE 1.90X.40X.90 C/PUERTAS AZUL/GRIS FC 6587	1,681
	7 CESTOS DE BASURA (6) AZULES (1) NEGRO FC 6587	160
	3 SILLONES EJECUTIVOS (2)AZULES (1) NEGRO FC 6587	574
	6 SILLAS DE VISITA C/BRAZOS (4) AZULES (2) NEGRO MOD E-40 FC 6587	805
	6 SILLAS DE VISITA S/BRAZOS AZULES MOD AB-400 FC 6587	272
	2 SILLAS SECRETARIALES NEUMATICAS AZULES MOD A-05 FC-6587	223
	2 SILLAS SEMIEJECUTIVAS COLOR AZULES MOD 10230 FC-6587	364
	4 SILLAS SEMIEJECUTIVAS COLOR NEGRO MOD 10230 FC-6587	717
	4 MESAS VERSATILES DE 2.44X.90X.75 GRIS FC-6672	2,036
	14 SILLONES SEMIEJECUTIVOS C/BRAZO MCA SEDIX CF-6672	2,657
	1 CONJUTO SEMIEJECUTIVO DE 1.60 GRIS MCA/RM FC-6672	466
	2 SILLAS DE VISITA AZUL MCA ALBAR FC-6672	96
	1 SILLON EJECUTIVO NEUMATICO AZUL MCA ALBAR FC-6672	203
	1 CESTO P/BASURA FC-6672	24
	4 MESAS Y 2 BIOMBOS FC-7898 Y 7899	1,800
	1 SENSOR MOVIMIENTO ADICIONAL FC-10	435
	1 KIT ALARMA P 8 ZONAS SUC LEON FC-11	4,350
	11 SENSORES DE MOV GE LEON FC-11	4,785
	CH1551 F33 BATERIA DE RESPALDO ALARMA FC-33	440
	1 REFRIGERADOR 8 PIES COLOR GRIS FC-10081	3,079
	4 ESCRITORIOS EN FORMA "L" COLOR AZUL/GRIS FC-10081	26,970
	8 SILLAS DE VISITA FIJA TAPIZADA EN AZUL FC-10081	4,279
	20 ARCHIVOS DE 4 GABETAS EN AZUL/GRIS FC-10081	86,304
	16 SILLONES EJECUTIVO RESPALDO ALTO C/BRAZO FC-10081	14,843
	1 DISPENSADOR DE AGUA FRIA Y CALIENTE C-10081	2,168
	51 CESTOS DE BASURA ACABADO MELAMINICO AZUL/GRIS FC-10081	8,253
	1 BOTIQUIN DE PRIMEROS AUXILIOS FC-10081	450
	11 ROTAFOLIO DE 70X90 FC-10081	1,169
	1 HORNO DE MICROHONDAS 11 NIVELES DIGITAL FC-10081	1,317
	3 MESAS DE TRABAJO DE 1.20X60X.75 EN ACABADO P/SALA DE JUNTAS FC-10081	6,068
	FG TRANSMISOR DE RADIO P/PANEL ALARMA FC-49	1,798
	1 MESA C/ENTREPAÑOS MARCA SOA MOD-MD-MCENT FC-689	896
	1 ESCRITORIO C/ARCHIVERO MOD ETL-08 MARCA LUMAU FC-319	2,788
	6 ARCHIVEROS 2 GAVETAS FC-10394	7,442
	6 MESA TRABAJO MODELO 12745 FC-10394	3,992
	3 SILLAS SEMI EJECUTIVAS FC-10394	2,720
	1 SILLON EJECUTIVO MOD 12103 FC-10394	1,211
	F6880 9 SILLONES, 22 ARCHIVEROS	73,305

[Handwritten signature]

[Handwritten signature]

Relación de Bienes Muebles que Componen el Patrimonio
Cuenta Pública 2016
(Pesos)

Ente Público: FONDO GUANAJUATO DE INVERSIÓN EN ZONAS MARGINADAS

Código	Descripción del Bien Mueble	Valor en libros
	FG T F556 2 ESCRITORIOS CON ARCHIVEROS	5,287
	FG T F556 6 LIBEROS 5 ENTREPAÑOS 2 PTAS	18,836
	FG T F556 5 SILLONES EJECUT MOD SLL-16	3,689
	30 ESTANTES DE .84 X 06 MCA. L.P. FC-6587	5,376
	COMUTADOR CENTRAL TELEFONICA FC-372-375	-
	1 TELEFONO MULTILINEA MOD. T7630X FC-372	-
	24 TELEFONOS UNILINEA MOD-KX-TS500 FC-375	-
	5 TELEFONOS UNILINEA MOD-KX-TS105 FC-376	-
	1 CONSOLA DSS 60 TECLAS MOD-KX-T7640 FC-376	-
	FAX CANON L170 LASER N/S.21JLR340 FC-7281	35
	1 GUILLOTINA QUARTET 12" MADERA FC 31843	5
	2 TRITURADORAS DE DOCTOS P5+ FC-31843	8
	4 EXTINTORES DE CO2 4.5 KGS FC-8058	129
	PIZARRON 1.20*.90 MITAD CORCHO/ALUM FC-2024	11
	6 CAMARAS DIGITAL A610 FC-7532/7446	552
	5 AIRE ACONDICIONADO FC-1129 (MHCACO36,MHCOCO12, "3" PCCACO60	15,937
	2 AIRE ACONDICIONADO FC-1128 MHCOCO25	4,771
	1 EXTINGUIDOR 4.5 KG MARCA ANSUL-5 FC-13386	379
	1 TRIPIE SOLIDEZ TR-9 FC-55731	67
	1 BUZON MELAMINICO MARCA MARMOR FC 7153	78
	6 CAMARAS DIGITAL DSC-W120/SC Y B/C E-33 FC-157485	3,989
	1 VIDEOPROYECTOR VPL-CX21/90 SYQ FC-157485	3,570
	1 VIDEOCAMARA DIGITAL DCR-SR85 E23 FC-157485	1,820
	1 KIT A-200 MOD-DSLRA200K E32 FC172801	3,080
	6 ENFRIADOR CALENTADOR DE AGUA MOD-RA-1300 FC-60412	4,567
	6 HORNO DE MICROONDAS MCA. SAMSUNG MOD-AMW6113ST FC-60414	2,946
	2 SACAPUNTAS ELECTRICO MOD-26985 FC-2359	182
	1 TRITURADORA DE OFICINAMOD-85 MX MCA ROYAL FC-2359	895
	1 REFRIGERADOR 8 PIES MCA MABE MOD-RM44W04 FC-2359	1,614
	6 CAMARAS FOTOGRAFICA MOD-A480 MCA. CANON P FC-2359	5,997
	1 RELOJ CHECADOR MARCA NIBO (X6/28/USB) FC. 16894	2,767
	1 AIRE ACONDICIONADO 2 TDAS MARCA-LG MOD-SJ242CD FC-10090	6,303
	6 LIBREROS DE PISO C/5 ENTREPAÑOS COLOR AZUL FC-8698	11,642
	17 ARCHIVEROS DE 4/GABETAS COLOR AZUL FC-8698	20,672
	15 CAMARAS CANON A-2200 C/MEMORIA DIGITAL FC-FE-4766	16,418
	EQUIPO AIRE ACONDICIONADO MINISPLIT YORK FAC-39	9,215
	1 CAFETERA BASICA P/12 TAZAS COLOR NEGRO FC-MD-5278	422
	1 MINI SPLIT YORK MOD YSCA 18FSADK FC-262	8,720

[Handwritten signature]

[Handwritten signature]

**Relación de Bienes Muebles que Componen el Patrimonio
Cuenta Pública 2016
(Pesos)**

Ente Público: FONDO GUANAJUATO DE INVERSIÓN EN ZONAS MARGINADAS

Código	Descripción del Bien Mueble	Valor en libros
	1 PERFORADORA USO RUDO COMPUT.FC-19230	4,667
	1 HORNO MICROONDAS SILVER fc-36434	1,485
	1 REFRIGERADOR SILVER fc 36434	5,078
	CONTPAQ WINDOWS 1.5 FC-5900	-
	SERVIDOR PROLIANT NL 350	-
	IMPRESORA LASERJET 4350N FC-6174	-
	EQUIPO NOT BREAK RACK PANEL SWITH24 FC-1777	-
	6 PCS HP DC5100 80GB 512MGB FC-7281	-
	3 IMPRESORAS HP LASERJET 1022 19PPM FC-7281	-
	1 SCANNER SCANJET4070 NS.CN5CGAL03X FC 7281	-
	COMP LAPTOP PENTIUM IV 3.0 80GB FC-7282	-
	2 COMPUTADORAS FC 8504	-
	20 COMPUTADORAS HP PC DC5700 FC-9253	-
	1 SERVIDOR BUMBLE PROLIANT FC-9253	-
	3 IMPRESORAS Q5407A 4350N FC-9253	-
	2 LAPTOP VGNC140FPB SONY FC-9253	-
	1 LAPOT DELL INSPIRION 5100 CN-09V808	-
	1 IMPRESORA HP Q5407A LASERJET 4350N FC9845	-
	1 CONCENTRADOR 3C16791B SWITCH 8PTOS FC9845	-
	4 COMPUTADORAS HP DC5700 D-935 17"LCD 2GB RAM	-
	1 ESCANER HP SCANJET G3010 FC-55731	-
	1 COMPUTADORA PORTAIL HP-6530B SERIECNU8442PBF FC-5076	-
	1 COMPUTADORA ESCRITORIO M-LANIX MOD-TITAN 4010 FC-0721	-
	6 REGULADORES APC 1200VA 4 OUTLET MCA-APC N/PLE1200 FC-199	-
	1 FG-80C DUAL 10/100/100 PORTS DMZ FC-7216	-
	1 FG-BDL BUNDLE-DUAL 10/100/1000 PORTS FC-7245	-
	4 IMPRESORAS HP LASERJET P2055DN FC-58708	-
	5 MULTIFUNCIONAL HP OFFICEJET PRO 8500 FC-6687	-
	1 SERVIDOR DE RACK MARCA DELL MOD-POWEREDGE T710 FC-48714	-
	9 COMPUTADORAS DE ESCRITORIO MARCA LANIX MOD-CORP-4060 FC-1440	-
	9 COMPUTADORAS DE ESCRITORIO MARCA LANIX MOD-CORP-4060 FC-1441	-
	1 LAPOT PROBOOK HP 67300, I MEMORIA 2GB, I BATERIA L/DURACION FC-59484	-
	1 SWITCH 8 PTOS. 10/100 ENCORE FC-1007-A	-
	1 SWITCH 8 PTOS. 10/100 ENCORE FC-1085-A	-
	1 DISCO DURO EXERNO DE 2.5 MARCA TRANCENO FC-2236	-
	10 COMPUTADORAS 2010-2 MARCA DELL MOD-OPTIPLEX 780 FC-50811	-
	3 COMPUTADORAS PORT. MARCA DELL MOD-VOSTRO 3500 FC-50810	-
	2 SWITCH OPTOS.10/100 ENCORE	-

[Handwritten signature]

[Handwritten signature]

Relación de Bienes Muebles que Componen el Patrimonio
Cuenta Pública 2016
(Pesos)

Ente Público: FONDO GUANAJUATO DE INVERSIÓN EN ZONAS MARGINADAS


Código	Descripción del Bien Mueble	Valor en libros
	2 IMPRESORAS LASER JET P4015SERIE CNDY884775-CNDY884906 FC-1517	-
	1 SWITCH AIRLINK 10/100 PUERTOS ETHERNET FC-6200	-
	1 LAPOT HPNOT4520VE680AV#997 PROBOOK HP 45205 C13-2 40GHZ 500GB FC4766	-
	2 IMPRESORA LASER MONOCROMATICA LEXMARK T 652D FC-22253	-
	6 COMPUTADORAS 22 NO BREAK MARCA EXIDO POWER FC-263	-
	1 SWITCH 8 PTOS. 10/100 ENCORE FC-23352	-
	1 DISCO DURO ADATA 500GB 2.5 FC-2510708	-
	1 IMPRESORA HP OFFICEJET 100 PORTATIL CN551 A#AKY FC-D1962	-
	5 MULTIFUNCIONAL HP LASERJET-PRO 400 M-425DN MFP FCE-8990	1,095
	1 MALETIN PORTA LAPTOP DE PIEL EJECUTIVO NEGRO HP 17 FC-300	41
	1 FUNDA DE CUERO COLOR NEGRA P/IPAD 3 DELGADA FOLIO 17	31
	1 COMPUTADORA PORTATIL MARCA HEWLETT MOD-HP FC-487	329
	7 COMPUTADORAS PERSONAL MARCA HEWLETT-PACKARD MOD-HP FC-487	2,045
	1 IMPRESORA LASER MARCA LEXMARK MOD-T652DN O DE C-9500001066	267
	1 IPAD 3 WI-FI MARCA APPLE MOD-IPAD FC-426	252
	LAPTOP HP ULTRAMOV FOLIO 654	1,428
	2 IMPRESORAS HP MOD-M 451DN FC-8869	2,029
	1 SWITCH NO ADMIN FC-171	614
	1 SWITCH ADMBLE LEON CH1634 FC-171	1,455
	13 PCS ESCRITORIO, 2 LAPTOP FC-1017	55,540
	3 MULTIFUNCIONAL MARCA CANON MOD-MAGE class SERIE QPY-42693,42694, 42696 FC-16585	9,814
	EQUIPO PARTA REGISTRO DE ASISTENCIA BIOMETRICO ZKF702 RELOJ CHECADOR 4141500025	14,250
	COLACORP4250G COMPUTADORA DE ESCRITORIO LANIXCORP4250	53,193
	COMPUTADORA PORTATIL HP PROBOOK 440 G1 HP-E3W15LT	57,975
	2 SWITCH 26 PTS 10/100/1000 SRW2024	11,625
	1 IMPESORA HP LASERJET PRO 400 M401N FC 15070	1,678
	FG T F15774 NITIDATA COMPUTADORA HP 440	10,933
	FG T F24424 2 IMPRESORAS LEXMARK MS810DN	13,086
	FG T F7766 7 COMPUT ESCRITORIO HP 705S	62,865
	FG T F7766 4 COMPUT PORTATIL HP 440G2	44,144
	FG T F8342 RELOJ DE HUELLA DIGITAL CELAY	3,147
	FG T F819 MONITOR ACER 21.5 CP	1,927
	4 FAX 9400A010AA CANON L170 FC-9253	1,752
	1 FAX CANON L170 LASER 19PPM FC-9845	603
	4 TELEFONOS PANASONIC TS500 FC-9845	150
	3 TELEFONOS PANASONIC MOD-KX-TG3511MEB FC 0704	442
	2 FAX MARCA PANASONIC MOD-KX-FT937 SBICWB059476 FC7535	1,125
	2 DIADEMAS PLANTRONICS ESTEREO FC-119-E000179353	221

**Relación de Bienes Muebles que Componen el Patrimonio
Cuenta Pública 2016
(Pesos)**

Ente Público: FONDO GUANAJUATO DE INVERSIÓN EN ZONAS MARGINADAS

Código	Descripción del Bien Mueble	Valor en libros
	CONMUTADOR PANASONIC KX-TES824/10, TEL. KX-T7730, TEL KX-TS500. REGULADOR FC-0770	10,302
	TARJETA DOS LINEAS Y 8 EXT MARCA PANASONIC MODELO KX-TE82480 FC-149	4,108
	CONMUTADOR PANASONIC KX-NS500LA FC-F463/421	61,144
	1 ACCESS POINT ETHERNET LAN FC-735	1,194
	FG T F5160 CONMUTADOR C/3 TELEF CELAYA	113,896
	FG T F5159 12 TELEFONOS ANALOG PANASONIC	3,264
	15 CAMARAS FOTOG CANON ELPH 160 FC-81	25,900
	FG T F16479 UPS MGE GALAXI 3500 MOD G38T	198,018
	1 PROYECTOR VIEWSONIC PJD6223 FC-8065	6,089
	2 PROYECTOR INALAMBRICO MARCA BENQ MOD-MX661 FC-32666	15,818
	F5170 VIDEO PROYECTOR SUC IRAPUAT	11,890
	TOTAL DE BIENES MUEBLES	1,535,097

Bajo protesta de decir verdad declaramos que los Estados Financieros y sus Notas son razonablemente correctos y responsabilidad del emisor



Carlos Ramón Romo Ramsden
Director General




Ezequío Zavala González
Gerente de Contabilidad

Relación de Bienes Inmuebles que Componen el Patrimonio
Cuenta Pública 2016
(Pesos)

Ente Público: FONDO GUANAJUATO DE INVERSIÓN EN ZONAS MARGINADAS

Código	Descripción del Bien Inmueble	Valor en libros
NO APLICA		
TOTAL DE BIENES INMUEBLES		

Bajo protesta de decir verdad declaramos que los Estados Financieros y sus Notas son razonablemente correctos y responsabilidad del emisor


Carlos Ramón Romo Ramsden
Director General


Ezequiel Zavala González
Gerente de Contabilidad