



FIDEICOMISO PARA EL DESARROLLO DE LOS SECTORES
AGRÍCOLA, GANADERO, RURAL Y DE PESCA. (FIDESAG)

Índice

Contenido	Página
Introducción	1
Información Contable	
Estado de Actividades	1
Estado de Situación Financiera	2
Estado de Cambios en la Situación Financiera	3
Estado Analítico del Activo	4
Estado Analítico de la Deuda y Otros Pasivos	5
Estado de Variación en la Hacienda Pública	6
Estado de Flujo de Efectivo	7
Informe de pasivos contingentes	8
Notas a los Estados Financieros	
Notas de Desglose	*
Notas al Estado de Situación Financiera	*
Notas al Estado de actividades	*
Notas al Estado de Variación en la Hacienda Pública	*
Notas al Estado de Flujo de Efectivo	*
Conciliación Contable-Presupuestaria	*
Notas de Memoria (Cuentas de Orden)	*
Notas de Gestión Administrativa	*
Información Presupuestaria	
Estado Analítico de los Ingresos	1
Estado Analítico del Ejercicio del Presupuesto de Egresos:	
Por Clasificación Administrativa	*
Por Clasificación por Objeto del Gasto	*
Por Clasificación Económica (Tipo de Gasto)	*
Por Clasificación Funcional	*
Endeudamiento Neto	*
Intereses de la Deuda	*
Indicadores de Postura Fiscal	*
Información Programática	
Gasto por Categoría Programática	1
Programas y Proyectos de Inversión	*
Indicadores de Resultados	*
Anexos	
Relación de Cuentas Bancarias Productivas Específicas	1
Relación de Esquemas Bursátiles y de Coberturas Financieras	2
Relación de Bienes Muebles (Electrónico)	
Relación de Bienes Inmuebles (Electrónico)	



FIDEICOMISO PARA EL DESARROLLO DE LOS SECTORES AGRÍCOLA, GANADERO, RURAL Y DE PESCA. (FIDESAG)

OBJETO:

Constitución de un patrimonio autónomo destinado a fortalecer y apoyar el desarrollo de los sectores agrícola, ganadero, rural y de pesca a través del otorgamiento de apoyos recuperables, garantías líquidas, capital de riesgo, fuente alterna de pago e impulso a micro empresas rurales.

FIN:

Apoyo a productores de los sectores agrícola, ganadero, rural y de pesca en la producción, transformación y comercialización, para fortalecer la actividad económica del sector rural en el Estado de Guanajuato.



Información Financiera




Información Contable


ESTADO DE ACTIVIDADES
Del 01 de Enero al 31 de marzo del 2016 y 2015
(Pesos)

Ente Público: **FIDEICOMISO PARA EL DESARROLLO DE LOS SECTORES AGRICOLA, GANADERO, RURAL Y DE PESCA PARA EL ESTADO DE GUANAJUATO <<FIDESAG>>**

Concepto	2016	2015	Concepto	2016	2015
INGRESOS Y OTROS BENEFICIOS			GASTOS Y OTRAS PÉRDIDAS		
Ingresos de la Gestión	0	0	Gastos de Funcionamiento	83,583	277,547
Impuestos	0	0	Servicios Personales	0	0
Cuotas y Aportaciones de Seguridad Social	0	0	Materiales y Suministros	0	0
Contribuciones de Mejoras	0	0	Servicios Generales	83,583	277,547
Derechos	0	0			
Productos de Tipo Corriente	0	0	Transferencia, Asignaciones, Subsidios y Otras Ayudas	0	0
Aprovechamientos de Tipo Corriente	0	0	Transferencias Internas y Asignaciones al Sector Público	0	0
Ingresos por Venta de Bienes y Servicios	0	0	Transferencias al Resto del Sector Público	0	0
Ingresos no Comprendidos en las Fracciones de la Ley de	0	0	Subsidios y Subvenciones	0	0
Ingresos Causados en Ejercicios Fiscales Anteriores					
Pendientes de Liquidación o Pago					
			Ayudas Sociales	0	0
Participaciones, Aportaciones, Transferencias, Asignaciones, Subsidios y Otras Ayudas	0	0	Pensiones y Jubilaciones	0	0
Participaciones y Aportaciones	0	0	Transferencias a Fideicomisos, Mandatos y Contratos Análogos	0	0
Transferencia, Asignaciones, Subsidios y Otras ayudas	0	0	Transferencias a la Seguridad Social	0	0
			Donativos	0	0
Otros Ingresos y Beneficios	42,804	17,043	Transferencias al Exterior	0	0
Ingresos Financieros	0	0			
Incremento por Variación de Inventarios	0	0	Participaciones y Aportaciones	0	0
Disminución del Exceso de Estimaciones por Pérdida o Deterioro u Obsolescencia	0	0	Participaciones	0	0
Disminución del Exceso de Provisiones	0	0			
Otros Ingresos y Beneficios Varios	42,804	17,043	Aportaciones	0	0
			Convenios	0	0
Total de Ingresos y Otros Beneficios	42,804	17,043			
			Intereses, Comisiones y Otros Gastos de la Deuda Pública	0	0
			Intereses de la Deuda Pública	0	0
			Comisiones de la Deuda Pública	0	0
			Gastos de la Deuda Pública	0	0
			Costo por Coberturas	0	0
			Apoyos Financieros	0	0
			Otros Gastos y Pérdidas Extraordinarias	0	0
			Estimaciones, Depreciaciones, Deterioros, Obsolescencia y Amortizaciones	0	0
			Provisiones	0	0
			Disminución de Inventarios	0	0
			Aumento por Insuficiencia de Estimaciones por Pérdida o Deterioro y Obsolescencia	0	0
			Aumento por Insuficiencia de Provisiones	0	0
			Otros Gastos	0	0
			Inversión Pública	0	0
			Inversión Pública no Capitalizable	0	0
			Total de Gastos y Otras Pérdidas	83,583	277,547
			Resultados del Ejercicio (Ahorro/Desahorro)	-40,779	-260,504

Bajo protesta de decir verdad declaramos que los Estados Financieros y sus Notas son razonablemente correctos y responsabilidad del emisor


Edith Rodezno Mendoza
Presidenta Suplente del Comité Técnico



Miguel Espino Salgado
Coordinación de Seguimiento y Control de Fideicomisos


ESTADO DE SITUACIÓN FINANCIERA
al 31 de marzo del 2016 y 2015
(Pesos)

Ente Público: **FIDEICOMISO PARA EL DESARROLLO DE LOS SECTORES AGRICOLA, GANADERO, RURAL Y DE PESCA PARA EL ESTADO DE GUANAJUATO <<FIDESAG>>**

CONCEPTO	Año		CONCEPTO	Año	
	2016	2015		2016	2015
ACTIVO			PASIVO		
Activo Circulante			Pasivo Circulante		
Efectivo y Equivalentes	5,819,454	2,952,816	Cuentas por Pagar a Corto Plazo	1,807,017	1,683,210
Derechos a Recibir Efectivo o Equivalentes	101,587,148	103,603,482	Documentos por Pagar a Corto Plazo	12,239	12,239
Derechos a Recibir Bienes o Servicios	750		Porción a Corto Plazo de la Deuda Pública a Largo Plazo	0	0
Inventarios	0	0	Títulos y Valores a Corto Plazo	0	0
Almacenes	0	0	Pasivos Diferidos a Corto Plazo	0	0
Estimación por Pérdida o Deterioro de Activos Circulantes	0	0	Fondos y Bienes de Terceros en Garantía y/o Administración a Corto Plazo	0	0
Otros Activos Circulantes	0	0	Provisiones a Corto Plazo	0	0
Total de Activos Circulantes	107,407,352	106,556,298	Otros Pasivos a Corto Plazo	0	0
Activo No Circulante			Total de Pasivos Circulantes	1,819,256	1,695,449
Inversiones Financieras a Largo Plazo	24,500,000	24,500,000	Pasivo No Circulante		
Derechos a Recibir Efectivo o Equivalentes a Largo Plazo	21,806,700	17,385,173	Cuentas por Pagar a Largo Plazo	0	0
Bienes Inmuebles, Infraestructura y Construcciones en Proceso	0	0	Documentos por Pagar a Largo Plazo	0	0
Bienes Muebles	0	0	Deuda Pública a Largo Plazo	0	0
Activos Intangibles	0	0	Pasivos Diferidos a Largo Plazo	0	0
Depreciación, Deterioro y Amortización Acumulada de Bienes	0	0	Fondos y Bienes de Terceros en Garantía y/o en Administración a Largo Plazo	0	0
Activos Diferidos	0	0	Provisiones a Largo Plazo	0	0
Estimación por Pérdida o Deterioro de Activos no Circulantes	0	0	Total de Pasivos No Circulantes	0	0
Otros Activos no Circulantes	0	0	Total del Pasivo	1,819,256	1,695,449
Total de Activos No Circulantes	46,306,700	41,885,173	HACIENDA PÚBLICA/ PATRIMONIO		
Total del Activo	153,714,052	148,441,471	Hacienda Pública/Patrimonio Contribuido	158,404,536	152,774,616
			Aportaciones	158,404,536	152,774,616
			Donaciones de Capital	0	0
			Actualización de la Hacienda Pública / Patrimonio	0	0
			Hacienda Pública/Patrimonio Generado	-6,509,740	-6,033,410
			Resultados del Ejercicio (Ahorro / Desahorro)	-40,779	-260,504
			Resultados de Ejercicios Anteriores	-6,468,961	-5,772,906
			Revalúos	0	0
			Reservas	0	0
			Rectificaciones de Resultados de Ejercicios Anteriores	0	0
			Exceso o Insuficiencia en la Actualización de la Hacienda Pública/Patrimonio	0	0
			Resultado por Posición Monetaria	0	0
			Resultado por Tenencia de Activos no Monetarios	0	0
			Total Hacienda Pública/ Patrimonio	151,894,796	146,741,206
			Total del Pasivo y Hacienda Pública / Patrimonio	153,714,052	148,436,656

Bajo protesta de decir verdad declaramos que los Estados Financieros y sus Notas son razonablemente correctos y responsabilidad del emisor


Edith Roque Mendoza
Presidenta Suplente del Comité Técnico



Miguel Espino Salgado
Coordinación de Seguimiento y Control de Fideicomisos


ESTADO DE CAMBIOS EN LA SITUACIÓN FINANCIERA
al 31 de marzo del 2016
(Pesos)

Ente Público: **FIDEICOMISO PARA EL DESARROLLO DE LOS SECTORES AGRICOLA, GANADERO, RURAL Y DE PESCA PARA EL ESTADO DE GUANAJUATO <<FIDESAG>>**

Concepto	Origen	Aplicación	Concepto	Origen	Aplicación
ACTIVO	2,016,334	7,288,915	PASIVO	123,807	0
Activo Circulante	2,016,334	2,867,387	Pasivo Circulante	123,807	0
Efectivo y Equivalentes	0	2,866,638	Cuentas por Pagar a Corto Plazo	123,807	0
Derechos a Recibir Efectivo o Equivalentes	2,016,334	0	Documentos por Pagar a Corto Plazo	0	0
Derechos a Recibir Bienes o Servicios	0	750	Porción a Corto Plazo de la Deuda Pública a Largo Plazo	0	0
Inventarios	0	0	Títulos y Valores a Corto Plazo	0	0
Almacenes	0	0	Pasivos Diferidos a Corto Plazo	0	0
Estimación por Pérdida o Deterioro de Activos Circulantes	0	0	Fondos y Bienes de Terceros en Garantía y/o Administración a Corto Plazo	0	0
Otros Activos Circulantes	0	0	Provisiones a Corto Plazo	0	0
Activo No Circulante	0	4,421,528	Otros Pasivos a Corto Plazo	0	0
Inversiones Financieras a Largo Plazo	0	0	Pasivo No Circulante	0	0
Derechos a Recibir Efectivo o Equivalentes a Largo Plazo	0	4,421,528	Cuentas por Pagar a Largo Plazo	0	0
Bienes Inmuebles, Infraestructura y Construcciones en Proceso	0	0	Documentos por Pagar a Largo Plazo	0	0
Bienes Muebles	0	0	Deuda Pública a Largo Plazo	0	0
Activos Intangibles	0	0	Pasivos Diferidos a Largo Plazo	0	0
Depreciación, Deterioro y Amortización Acumulada de Bienes	0	0	Fondos y Bienes de Terceros en Garantía y/o en Administración a Largo Plazo	0	0
Activos Diferidos	0	0	Provisiones a Largo Plazo	0	0
Estimación por Pérdida o Deterioro de Activos no Circulantes	0	0			
Otros Activos no Circulantes	0	0	HACIENDA PÚBLICA/ PATRIMONIO	5,849,645	696,056
			Hacienda Pública/Patrimonio Contribuido	5,629,920	0
			Aportaciones	5,629,920	0
			Donaciones de Capital	0	0
			Actualización de la Hacienda Pública / Patrimonio	0	0
			Hacienda Pública/Patrimonio Generado	219,725	696,056
			Resultados del Ejercicio (Ahorro / Desahorro)	219,725	0
			Resultados de Ejercicios Anteriores	0	696,056
			Revalúos	0	0
			Reservas	0	0
			Rectificaciones de Resultados de Ejercicios Anteriores	0	0
			Exceso o Insuficiencia en la Actualización de la Hacienda Pública/Patrimonio	0	0
			Resultado por Posición Monetaria	0	0
			Resultado por Tenencia de Activos no Monetarios	0	0

Bajo protesta de decir verdad declaramos que los Estados Financieros y sus Notas son razonablemente correctos y responsabilidad del emisor


Edith Roque Mendoza
Presidenta Suplente del Comité Técnico



Miguel Espino Salgado
Coordinación de Seguimiento y Control de Fideicomisos


ESTADO ANALÍTICO DEL ACTIVO
al 31 de marzo del 2016
(Pesos)

Ente Público: FIDEICOMISO PARA EL DESARROLLO DE LOS SECTORES AGRICOLA, GANADERO, RURAL Y DE PESCA PARA EL ESTADO DE GUANAJUATO <<FIDESAG>>

Concepto	Saldo Inicial	Cargos del Periodo	Abonos del Periodo	Saldo Final	Variación del Periodo
	1	2	3	4 =(1+2-3)	(4-1)
ACTIVO	153,359,809	18,046,617	17,692,374	153,714,052	354,243
Activo Circulante	107,053,108	18,046,617	17,692,374	107,407,352	354,243
Efectivo y Equivalentes	5,628,395	15,961,595	15,770,536	5,819,454	191,059
Derechos a Recibir Efectivo o Equivalentes	101,423,964	2,085,022	1,921,838	101,587,148	163,184
Derechos a Recibir Bienes o Servicios	750	0	0	750	0
Inventarios	0	0	0	0	0
Almacenes	0	0	0	0	0
Estimación por Pérdida o Deterioro de Activos Circulantes	0	0	0	0	0
Otros Activos Circulantes	0	0	0	0	0
Activo No Circulante	46,306,700	0	0	46,306,700	0
Inversiones Financieras a Largo Plazo	24,500,000	0	0	24,500,000	0
Derechos a Recibir Efectivo o Equivalentes a Largo Plazo	21,806,700	0	0	21,806,700	0
Bienes Inmuebles, Infraestructura y Construcciones en Proceso	0	0	0	0	0
Bienes Muebles	0	0	0	0	0
Activos Intangibles	0	0	0	0	0
Depreciación, Deterioro y Amortización Acumulada de Bienes	0	0	0	0	0
Activos Diferidos	0	0	0	0	0
Estimación por Pérdida o Deterioro de Activos no Circulantes	0	0	0	0	0
Otros Activos no Circulantes	0	0	0	0	0

Bajo protesta de decir verdad declaramos que los Estados Financieros y sus Notas son razonablemente correctos y responsabilidad del emisor


Edith Roque Mendoza
Presidenta Suplente del Comité Técnico



Miguel Espino Salgado
Coordinación de Seguimiento y Control de Fideicomisos


ESTADO ANALÍTICO DE LA DEUDA Y OTROS PASIVOS
al 31 de marzo del 2016
(Pesos)

Ente Público: **FIDEICOMISO PARA EL DESARROLLO DE LOS SECTORES AGRICOLA, GANADERO, RURAL Y DE PESCA PARA EL ESTADO DE GUANAJUATO <<FIDESAG>>**

Denominación de las Deudas	Moneda de Contratación	Institución o País Acreedor	Saldo Inicial del Periodo	Saldo Final del Periodo
DEUDA PÚBLICA				
Corto Plazo				
Deuda Interna				
Instituciones de Crédito			0	0
Títulos y Valores			0	0
Arrendamientos Financieros			0	0
Deuda Externa				
Organismos Financieros Internacionales			0	0
Deuda Bilateral			0	0
Títulos y Valores			0	0
Arrendamientos Financieros			0	0
Subtotal a Corto Plazo			0	0
Largo Plazo				
Deuda Interna				
Instituciones de Crédito			0	0
Títulos y Valores			0	0
Arrendamientos Financieros			0	0
Deuda Externa				
Organismos Financieros Internacionales			0	0
Deuda Bilateral			0	0
Títulos y Valores			0	0
Arrendamientos Financieros			0	0
Subtotal a Largo Plazo			0	0
Otros Pasivos			1,819,256	1,695,449
Total Deuda y Otros Pasivos			1,819,256	1,695,449

Bajo protesta de decir verdad declaramos que los Estados Financieros y sus Notas son razonablemente correctos y responsabilidad del emisor


 Edith Roque Mendoza
 Presidenta Suplente del Comité Técnico



 Miguel Espino Salgado
 Coordinación de Seguimiento y Control de Fideicomisos


ESTADO DE VARIACIÓN DE LA HACIENDA PÚBLICA
al 31 de marzo del 2016
(pesos)

Ente Público: FIDEICOMISO PARA EL DESARROLLO DE LOS SECTORES AGRICOLA, GANADERO, RURAL Y DE PESCA PARA EL ESTADO DE GUANAJUATO <<FIDESAG>>

Concepto	Hacienda Pública/Patrimonio Contribuido	Hacienda Pública/Patrimonio Generado de Ejercicios Anteriores	Hacienda Pública/Patrimonio Generado del Ejercicio	Ajustes por Cambios de Valor	TOTAL
Rectificaciones de Resultados de Ejercicios Anteriores	0	0	0	0	0
Patrimonio Neto Inicial Ajustado del Ejercicio	152,774,616	0	0	0	152,774,616
Aportaciones	152,774,616	0	0	0	152,774,616
Donaciones de Capital	0	0	0	0	0
Actualización de la Hacienda Pública/Patrimonio	0	0	0	0	0
Variaciones de la Hacienda Pública/Patrimonio Neto del Ejercicio	0	-6,033,410	0	0	-6,033,410
Resultados del Ejercicio (Ahorro/Desahorro)	0	-260,504	0	0	-260,504
Resultados de Ejercicios Anteriores	0	-5,772,906	0	0	-5,772,906
Revalúos	0	0	0	0	0
Reservas	0	0	0	0	0
Hacienda Pública/Patrimonio Neto Final del Ejercicio 2015	152,774,616	-6,033,410	0	0	146,741,206
Cambios en la Hacienda Pública/Patrimonio Neto del Ejercicio 2016	5,629,920	0	0	0	5,629,920
Aportaciones	5,629,920	0	0	0	5,629,920
Donaciones de Capital	0	0	0	0	0
Actualización de la Hacienda Pública/Patrimonio	0	0	0	0	0
Variaciones de la Hacienda Pública/Patrimonio Neto del Ejercicio	0	-435,551	-40,779	0	-476,330
Resultados del Ejercicio (Ahorro/Desahorro)	0	0	-40,779	0	-40,779
Resultados de Ejercicios Anteriores	0	-435,551	0	0	-435,551
Revalúos	0	0	0	0	0
Reservas	0	0	0	0	0
Saldo Neto en la Hacienda Pública / Patrimonio 2016	158,404,536	-6,468,961	-40,779	0	151,894,796

Bajo protesta de decir verdad declaramos que los Estados Financieros y sus Notas son razonablemente correctos y responsabilidad del emisor


Edith Roque Mendoza
Presidenta Suplente del Comité Técnico


Miguel Espino Salgado
Coordinación de Seguimiento y Control de Fideicomisos

ESTADOS DE FLUJOS DE EFECTIVO
al 31 de marzo del 2016
(Pesos)

Ente Público: **FIDEICOMISO PARA EL DESARROLLO DE LOS SECTORES AGRICOLA, GANADERO, RURAL Y DE PESCA PARA EL ESTADO DE GUANAJUATO <<FIDESAG>>**

Concepto	2016	2015	Concepto	2016	2015
Flujos de Efectivo de las Actividades de Gestión			Flujos de Efectivo de las Actividades de Inversión		
Origen	1,964,642	821,858	Origen	0	0
Impuestos	0	0	Bienes Inmuebles, Infraestructura y Construcciones en Proceso	0	0
Cuotas y Aportaciones de Seguridad Social	0	0	Bienes Muebles	0	0
Contribuciones de mejoras	0	0	Otros Orígenes de Inversión	0	0
Derechos	0	0			
Productos de Tipo Corriente	42,804	17,043	Aplicación	1,690,000	1,200,000
Aprovechamientos de Tipo Corriente	1,921,838	804,815	Bienes Inmuebles, Infraestructura y Construcciones en Proceso	0	0
Ingresos por Venta de Bienes y Servicios	0	0	Bienes Muebles	0	0
Ingresos no Comprendidos en las Fracciones de la Ley de Ingresos Causados en Ejercicios Fiscales Anteriores Pendientes de Liquidación o Pago	0	0	Otras Aplicaciones de Inversión	1,690,000	1,200,000
Participaciones y Aportaciones	0	0			
Transferencias, Asignaciones y Subsidios y Otras Ayudas	0	0	Flujos Netos de Efectivo por Actividades de Inversión	-1,690,000	-1,200,000
Otros Orígenes de Operación	0	0			
			Flujo de Efectivo de las Actividades de Financiamiento		
Aplicación	83,583	277,547	Origen	0	0
Servicios Personales	0	0	Endeudamiento Neto	0	0
Materiales y Suministros	0	0	Interno	0	0
Servicios Generales	83,583	277,547	Externo	0	0
			Otros Orígenes de Financiamiento	0	0
Transferencias Internas y Asignaciones al Sector Público	0	0			
Transferencias al resto del Sector Público	0	0	Aplicación	0	0
Subsidios y Subvenciones	0	0	Servicios de la Deuda	0	0
Ayudas Sociales	0	0	Interno	0	0
Pensiones y Jubilaciones	0	0	Externo	0	0
Transferencias a Fideicomisos, Mandatos y Contratos Análogos	0	0	Otras Aplicaciones de Financiamiento	0	0
Transferencias a la Seguridad Social	0	0			
Donativos	0	0	Flujos netos de Efectivo por Actividades de Financiamiento	0	0
Transferencias al Exterior	0	0			
			Incremento/Disminución Neta en el Efectivo y Equivalentes al Efectivo	191,059	-655,689
Participaciones	0	0			
Aportaciones	0	0	Efectivo y Equivalente al Efectivo al Inicio del Ejercicio	5,628,395	3,608,505
Convenios	0	0	Efectivo y Equivalente al Efectivo al Final del Ejercicio	5,819,454	2,952,816
Otras Aplicaciones de Operación	0	0			
Flujos Netos de Efectivo por Actividades de Operación	1,881,059	544,311			

Bajo protesta de decir verdad declaramos que los Estados Financieros y sus Notas son razonablemente correctos y responsabilidad del emisor


 Edith Roque Mendoza
 Presidenta Suplente del Comité Técnico



 Miguel Espino Salgado
 Coordinación de Seguimiento y Control de Fideicomisos


INFORME DE PASIVOS CONTINGENTES
al 31 de marzo del 2016
(Pesos)

Ente Público: FIDEICOMISO PARA EL DESARROLLO DE LOS SECTORES AGRICOLA, GANADERO, RURAL Y DE PESCA PARA EL ESTADO DE GUANAJUATO <<FIDESAG>>

NOMBRE	CONCEPTO
JUICIOS	
GARANTÍAS	NO APLICA
AVALES	
PENSIONES Y JUBILACIONES	

Bajo protesta de decir verdad declaramos que los Estados Financieros y sus Notas son razonablemente correctos y responsabilidad del emisor


Edith Roldán Mendoza
Presidenta Suplente del Comité Técnico


Miguel Espino Salgado
Coordinación de Seguimiento y Control de Fideicomisos

FIDEICOMISO PARA EL DESARROLLO DE LOS SECTORES AGRICOLA, GANADERO, RURAL Y DE PESCA PARA EL ESTADO DE GUANAJUATO <<FIDESAG>>

I) NOTAS AL ESTADO DE SITUACIÓN FINANCIERA

ACTIVO

* EFECTIVO Y EQUIVALENTES

ESF-01 FONDOS C/INVERSIONES FINANCIERAS	MONTO	TIPO	MONTO PARCIAL
11140 Inversiones a 3 meses			
11140-0000-0000-0000-0000	5,819,445.54		
1211 INVERSIONES A LP	0.00		
	5,819,445.54		0

* DERECHOSA RECIBIR EFECTIVO Y EQUIVALENTES Y BIENES O SERVICIOS A RECIBIR

ESF-02 INGRESOS P/RECUPERAR	CONCEPTO DE LA CUENTA	MONTO	2015	2014
11220 Cuentas por Cobrar a CP				
11220-0000-1000-0000-0000	Apoyos Recuperables Fidesag			
11220-0000-1000-0000-0001	Maria Deyanira Alarcon Salmeron	52,142.70	56,142.70	61,142.70
11220-0000-1000-0000-0003	Union de Ejidos de Produccion Industrial			800,000.00
11220-0000-1000-0000-0004	Agropecuarios Unidos de Yuridia SPR	400,000.00	400,000.00	1,000,000.00
11220-0000-1000-0000-0005	Agricultores y Ganaderos Unidos SPR de RV	0.00	0.00	0.00
11220-0000-1000-0000-0006	Bastión del Granero del Bajío SPR de RL	0.00	0.00	3,000,000.00
11220-0000-1000-0000-0007	Rio Lerma Gto. SRL de IP de CV	1,690,000.00	1,917,838.00	0.00
11220-0000-2000-0000-0000	Programa de Insumos Agricolas 2011			
11220-0000-2000-0001-0001	Pueblo Nuevo	100,000.00	100,000.00	100,000.00
11220-0000-2000-0001-0002	Apaseo el Grande	443,969.53	443,969.53	443,969.53
11220-0000-2000-0001-0003	Manuel Doblado	749,122.00	749,122.00	749,122.00
11220-0000-2000-0001-0004	Comonfort	749,122.00	749,122.00	749,122.00
11220-0000-2000-0001-0005	Coroneo	90,000.00	90,000.00	90,000.00
11220-0000-2000-0001-0006	Cortazar	100,000.00	100,000.00	100,000.00
11220-0000-2000-0001-0007	Cueramaro	150,000.00	150,000.00	150,000.00
11220-0000-2000-0001-0008	Jaral del Progreso	32,000.00	32,000.00	185,000.00
11220-0000-2000-0001-0009	Jerecuaro	479,122.00	479,122.00	479,122.00
11220-0000-2000-0001-0010	Moroleon	150,000.00	150,000.00	150,000.00
11220-0000-2000-0001-0011	Ocampo	130,000.00	130,000.00	130,000.00
11220-0000-2000-0001-0012	Purísima del rincon	249,122.00	249,122.00	249,122.00
11220-0000-2000-0001-0013	Santa Cruz de Juventino Rosas	557,284.00	557,284.00	557,284.00
11220-0000-2000-0001-0014	Santiago Maravatio	100,000.00	100,000.00	100,000.00
11220-0000-2000-0001-0015	Uriangato	150,000.00	150,000.00	150,000.00
11220-0000-2000-0001-0016	Leon	1,000,000.00	1,000,000.00	1,000,000.00
11220-0000-2000-0001-0017	Salamanca	300,000.00	300,000.00	300,000.00
11220-0000-2000-0001-0018	Guanajuato	300,000.00	300,000.00	300,000.00
11220-0000-2000-0001-0019	Huanimaro	100,000.00	100,000.00	100,000.00
11220-0000-2000-0001-0020	Salvatierra	300,000.00	300,000.00	300,000.00
11220-0000-2000-0001-0021	Tarandacuaro	80,000.00	80,000.00	80,000.00
11220-0000-2000-0001-0022	Santiago	1,000,000.00	1,000,000.00	1,000,000.00
11220-0000-2000-0001-0023	Villagran	210,000.00	210,000.00	210,000.00
11220-0000-2000-0001-0024	Yuriria	100,000.00	100,000.00	100,000.00
11220-0000-2000-0001-0025	San Francisco del Rincon	1,000,000.00	1,000,000.00	1,000,000.00

11220-0000-2000-0001-0026	Irapuato	1,000,000.00	1,000,000.00	1,000,000.00
11220-0000-2000-0001-0027	Penjamo	3,000,000.00	3,000,000.00	3,000,000.00
11220-0000-2000-0001-0028	Acambaro	280,000.00	280,000.00	280,000.00
11220-0000-2000-0001-0029	Abasolo	374,561.00	374,561.00	374,561.00
11220-0000-2000-0001-0030	Tarimoro	300,000.00	300,000.00	300,000.00
11220-0000-3000-0000-0000	Apoyos Recuperables FICOMEG			
11220-0000-3000-0000-0001	Casa Noble Servicios Agropecuarios S.A. de C.	4,732,439.25	4,677,511.35	4,549,737.99
11220-0000-3000-0000-0002	Productores del Bajío Emiliano Zapata SPR de	385,158.32	385,158.32	385,158.32
11220-0000-4000-0000-0000	Apoyos Recurepables FIREG			
11220-0000-4000-0000-0001	Union Ganadera Regional de Porcicultores	8,228,582.81	8,133,076.30	7,910,908.92
11220-0000-4000-0000-0002	Union de Productores de Leche del Noroeste	915,828.15	905,198.43	880,471.58
11220-0000-4000-0000-0003	Union Regional de Pequeños Ganaderos	1,414,196.01	1,397,781.89	1,359,599.36
11220-0000-4000-0000-0004	Union Ganadera Regional de Guanajuato	16,931,876.23	16,735,353.40	16,278,201.71
11220-0000-5000-0000-0000	Apoyos recuperables FIMICRO			
11220-0000-5000-0001-0001	Campesina de Huanimaro	1,571,299.95	1,571,299.95	1,571,299.95
11220-0000-5000-0001-0002	Programa de Seguro Municipal	2,895,379.46	2,895,379.46	2,895,379.46
11220-0000-5000-0001-0003	Int Agropecuaria del Bajío S de RL de CV	1,792,000.00	1,792,000.00	1,792,000.00
11220-0000-5000-0002-0001	Claudio Santoyo Cabello	184,701.14	184,701.14	184,701.14
11220-0000-5000-0002-0002	Maria Martina Campos Torres	70,630.67	70,630.67	70,630.67
11220-0000-5000-0002-0003	Guillermo Casto Cantú	319,953.96	319,953.96	319,953.96
11220-0000-5000-0002-0004	Agroproductores Unidos de Y	410,449.83	410,449.83	410,449.83
11220-0000-5000-0002-0005	Agronegocios del Bicentenario	3,448,113.54	3,448,113.54	3,448,113.54
	Total	\$ 59,017,054.55	58,874,891.47	60,645,051.66
12210 Documentos por Cobrar a Largo Plazo				
12210-0000-2000-0000-0000	Doc. por Cobrar L.P. FIMICRO			
12210-0000-2000-0001-0001	Garci EST SPR de RL	418,154.94		
12210-0000-2000-0001-0002	El torito Suizo SPR de RL	245,376.95		
12210-0000-2000-0001-0003	Unio Ganadera Regional de	1,740,869.95		
12210-0000-2000-0001-0004	Industrial Molinera de Lagos	2,410,047.26		
12210-0000-2000-0001-0005	Lorenzo Rodriguez Rangel	66,046.00		
12210-0000-2000-0001-0006	Asociacion para la Agricultura	1,000,000.00		
12210-0000-2000-0001-0007	Ejido Duarte	544,971.63		
12210-0000-2000-0001-0008	Red Estatal del Campo AC	531,683.82		
12210-0000-2000-0001-0009	El Pergamino de Romita SP.	889,281.95		
12210-0000-2000-0001-0010	Ricardo Enrique Gomez Alba	439,472.06		
12210-0000-2000-0001-0011	Productores de la Herradura	3,817,214.67		
12210-0000-2000-0001-0012	Sociedad Integral Sancristobal	886,011.74		
12210-0000-2000-0001-0013	Juan Miguel Llanos Mendoza	63,604.29		
12210-0000-2000-0001-0014	Graneros Camacho SPR de	4,332,437.62		
12210-0000-3000-0000-0000	Doc. por Cobrar L.P. FIRE 2000			
12210-0000-3000-1000-0000	Apoyos Vencidos			
12210-0000-3000-1001-0001	Ignacio Perez Ramirez	15,118.15		
12210-0000-3000-1001-0002	Francisco Javier Guerrero Salas	23,806.68		
12210-0000-3000-1001-0003	S.P.R. Lacteos Salvatierra	138,500.00		
12210-0000-3000-1001-0004	Granada Apaseo el Alto	30,000.00		
12210-0000-3000-1002-0000	Apoyos de Habilitacion o Avio			
12210-0000-3000-1002-0001	S.P.R. DE R.I. San Martin de Terrero	15,415.00		
12210-0000-3000-1002-0002	Juan Manuel Nieto Resendiz	100,000.00		
12210-0000-3000-1002-0005	Juan Cuellar Guerrero	28,000.00		
12210-0000-3000-1002-0006	Juvenal Tierrafría Teniente	54,309.93		
12210-0000-3000-1002-0009	El Buen Toro, SPR	300,000.00		
12210-0000-3000-1002-0010	Eduardo Jaraleño Espinosa	70,000.00		
12210-0000-3000-1003-0000	Apoyos Refaccionarios			
12210-0000-3000-1003-0001	J. Guadalupe Martinez Hernandez	6,810.38		
12210-0000-3000-1003-0002	Erasmus Rodriguez	11,765.86		
12210-0000-3000-1003-0003	J. Jesus Carmona	15,951.40		
12210-0000-3000-1003-0004	Juan Silva Almaraz	51,337.86		
12210-0000-3000-1003-0005	Rodolfo Martinez Villegas	15,862.07		
12210-0000-3000-1003-0006	Ma. Sara Rangel Castillo	20,000.00		

12210-0000-3000-1003-0007	J. Jesus Lopez Zepeda	3,612.94		
12210-0000-3000-1003-0008	Cirilo Onesto Perez	14,992.17		
12210-0000-3000-1003-0009	Armando Ortiz Puga	100,000.00		
12210-0000-3000-1003-0010	Javier Garcia Centeno	100,000.00		
12210-0000-3000-1003-0011	M. Natalia Cruz Flores	50,000.00		
12210-0000-3000-1003-0012	Ignacio Soto Trejo	61,000.00		
12210-0000-3000-1003-0013	Brenda Martin del Campo Blanco	75,000.00		
12210-0000-3000-1003-0014	Jose Antonio Alvarez Pizano	70,000.00		
12210-0000-3000-1003-0015	Hermanos Arellano S en NC	65,693.03		
12210-0000-3000-1003-0016	Agustin Saldaña Ramirez	150,000.00		
12210-0000-3000-1003-0017	Jesus Bustos	74,309.26		
12210-0000-3000-1003-0018	Pedro Dominguez Martinez	73,913.61		
12210-0000-3000-1003-0019	J. Faustino Maldonado	74,216.33		
12210-0000-3000-1003-0020	Arturo Martinez Martinez	15,800.26		
12210-0000-3000-1003-0021	Ofelia Zavala Almanza	109,533.32		
12210-0000-3000-1003-0022	Hermano Arellano S en NC	33,333.35		
12210-0000-3000-1003-0023	J. Jesus Dominguez Martinez	76,561.99		
12210-0000-3000-2000-0000	Cartera Legal			
12210-0000-3000-2000-0001	S.P.R. de R.L. Productores del Rincon	271,824.26		
12210-0000-3000-2000-0002	U.E.P.I.C.A de Irapuato (presidente Angel Lara	168,000.00		
12210-0000-3000-2000-0003	J. Merced Mejia Lopez	66,134.24		
12210-0000-3000-2000-0004	Alejandro Chavez Ledesma	229,455.80		
12210-0000-3000-2000-0005	La Herradura Produce S.P.R de R.L	150,000.00		
12210-0000-3000-2000-0006	Humberto Martinez Tovar	51,746.80		
12210-0000-3000-2000-0007	Antonio Gomez Rivera	37,500.00		
12210-0000-3000-2000-0008	Maria Ana de Jesus Huerta Fiscal	67,500.00		
12210-0000-3000-2000-0009	Jose Zamora Cazares	150,000.00		
12210-0000-3000-2000-0011	Olimpia Maldonado Garcia	74,163.61		
12210-0000-3000-2000-0012	J. Encarnacion Garcia Maldonado	65,657.77		
12210-0000-3000-2000-0013	Jesus Parra Garcia	74,350.42		
12210-0000-3000-2000-0014	Pedro Maldonado Garcia	74,246.71		
12210-0000-3000-2000-0015	Soc. Cooperativa de Cons. Agrop. San Jose el	98,565.03		
12210-0000-3000-2000-0016	Union de Prod. de Leche del Rincon de Tamayo	98,565.03		
12210-0000-3000-2000-0017	Productores de Leche La Moncada, S.P.R. de R	115,047.69		
12210-0000-3000-2000-0018	Juan Manuel Maldonado	27,400.00		
12210-0000-3000-2000-0019	MA. Eugenia Sandoval Ramirez	36,492.62		
12210-0000-3000-2000-0020	Pueblo Grande, SPR de RL	90,000.00		
12210-0000-3000-2000-0021	Ofelia Almanza Garcia	129,844.75		
12210-0000-3000-2000-0022	Zeferino Olalde Nuñez	19,104.57		
12210-0000-3000-2000-0023	Alicia Perez M.	45,000.00		
12210-0000-3000-2000-0025	J. Luis Rios Reyes	18,943.74		
12210-0000-3000-2000-0026	Juan Pacheco Moreno	18,943.74		
12210-0000-3000-2000-0027	Obdulía Rios	18,943.74		
12210-0000-3000-2000-0028	Claudio Sanchez Mendoza	1,495.92		
12210-0000-3000-2000-0029	Carlos Sanchez Mendoza	25,800.00		
12210-0000-3000-2000-0030	Rosendo Solorzano	4,027.21		
12210-0000-3000-2000-0031	Rigoberto Rodriguez	18,915.31		
12210-0000-3000-2000-0032	J. Jesus Villanueva Sigala	25,800.00		
12210-0000-3000-2000-0033	Luis Manuel Ruiz Torres	17,091.03		
12210-0000-3000-2000-0034	Salvador Yebra Pacheco	18,061.99		
12210-0000-3000-2000-0035	Gustavo Yebras Pacheco	18,061.99		
12210-0000-3000-2000-0037	Otros	50,000.00		
	Total	\$ 21,806,700.44		

ESF-03 DEUDORES P/RECUPERAR	CONCEPTO DE LA CUENTA	MONTO	90 DIAS	180 DIAS	365 DIAS
11230 Dedudores Pendientes por Recuperar					
11230-0000-2000-0000-0000	Deudores FIMICRO				

11230-0000-2000-0001-0001	Ma. Silvia Rodríguez	25,691.87		
11230-0000-2000-0001-0002	Secretaría de Finanzas y Admon	2,717.40		
11230-0000-2000-0001-0003	Otros	92,797.98		
11230-0000-2000-0002-0000	Almacenes Generales del Bajío SA de CV	147,392.36		
Total		\$ 268,599.61		
11260 Prestamos Otorgados a Corto Plazo				
11260-0000-2000-0000-0000	Prestamos FIMICRO			
11260-0000-2000-0001-0001	Juan José Jauregui Indart	1,880,016.95		
11260-0000-2000-0001-0002	Eloy Moises Sosa Ramirez	36,832.45		
11260-0000-2000-0001-0003	Lorenzo Rodríguez Montoya	100,500.00		
11260-0000-2000-0001-0004	Lechera San Luis El Alto SPR	79,722.89		
11260-0000-2000-0001-0005	J. Luz Jimenez Marquez	447,000.00		
11260-0000-2000-0001-0006	Victor Manuel Bermudez Oliv	313,813.63		
11260-0000-2000-0001-0007	Agroproductores Aliados del	599,347.88		
11260-0000-2000-0001-0008	Natural Alimenticia, S.A. de C.V.	199,948.51		
11260-0000-2000-0001-0009	Ma. Eugenia Sandoval Ramirez	44,000.00		
11260-0000-2000-0001-0010	Francisco Orduña Ramirez	100,000.00		
11260-0000-2000-0001-0011	Int. Agropecuaria del Centro SA de CV	36,524,780.00		
11260-0000-2000-0001-0012	Everardo Rosillo Moreno	7,949.65		
11260-0000-2000-0001-0013	J. Jesus Ordaz Verduzco	49,211.82		
11260-0000-2000-0001-0014	Prod. de San Pedro Piedra G	70,579.60		
11260-0000-2000-0001-0015	Virginio Rodríguez Herrera	29,414.80		
11260-0000-2000-0001-0016	Integradora Agropecuaria del Bajío	1,811,126.60		
Total		\$ 42,294,244.78		
11290 Otros Derechos a Recibir Efectivo o Eq a Corto Pla				
11290-0000-2000-0000-0000	Otros Derecho FIMICRO			
11290-0000-2000-0001-0001	IVA Acreditable	7,249.42		
11300 Derechos a recibir bienes o servicios				
11390-0000-3000-0000-0000	Otros Derechos a recibir FIRE 2000			
11390-0000-3000-1000-0001	Iva Acreditable	750.00		
11390-0000-3000-2000-0000	Otros	-0.35		
Total		\$ 749.65		

*** BIENES DISPONIBLES PARA SU TRANSFORMACIÓN O CONSUMO.**

ESF-05 INVENTARIO Y ALMACENES	MONTO	METODO
1140 INVENTARIOS	NO APLICA	
1150 ALMACENES		
	0	

*** INVERSIONES FINANCIERAS.**

ESF-06 FIDEICOMISOS, MANDATOS Y CONTRATOS ANALOGOS	MONTO	TIPO	CARACTERISTICAS	NOMBRE DE FIDEICOMISO	OBJETO
1213 FIDEICOMISOS, MANDATOS Y CONTRATOS ANÁLOGOS	NO APLICA				

	0	

ESF-07 PARTICIPACIONES Y APORTACIONES DE CAPITAL	MONTO	TIPO	EMPRESA/OPDES
1214 PARTICIPACIONES Y APORTACIONES DE CAPITAL			
12140-0000-0000-0000-0000			
12140-8300-0000-0001-0001	18,500,000.00		
12140-8300-0000-0001-0002	6,000,000.00		
	24,500,000.00		

*** BIENES MUEBLES, INMUEBLES E INTAGIBLES**

ESF-08 BIENES MUEBLES E INMUEBLES		SALDO INICIAL	SALDO FINAL	FLUJO	CRITERIO
12410 Mobiliario y Equipo					
	NO APLICA				
	Total	\$ -	\$ -		

ESF-09 INTANGIBLES Y DIFERIDOS	SALDO INICIAL	SALDO FINAL	FLUJO	CRITERIO
1260 DEPRECIAC, DET. Y AMORTIZAC ACUMULADA DE BIENES				
	NO APLICA			
	-	-	0	

ESF-10 ESTIMACIONES Y DETERIOROS	MONTO
1280 ESTIMACIÓN POR PÉRDIDA O DETERIORO DE ACTIVOS NO CIRCULANTES	
	NO APLICA
	0

ESF-11 OTROS ACTIVOS	MONTO	CARACTERÍSTICAS
	NO APLICA	
	0	

PASIVO

ESF-12 CUENTAS Y DOC. POR PAGAR	MONTO	90 DIAS	180 DIAS	365 DIAS

21170-0000-0000-0000-0000				
21170-0001-0001-0000-0000		0.32		
21170-0001-0002-0000-0000	-	0.30		
21170-0001-0003-0000-0000	-	0.24		
21170-0005-0002-0000-0000		0.57		
	\$	0.35		
21190-0001-0000-0000-0000				
21190-0001-0001-0000-0000		4,840.00		
21190-0001-0002-0000-0001		-10.00		
21190-0001-0002-0004-0001		92,234.73		
21190-0001-0003-0001-0000		350,000.00		
21190-0001-0003-0002-0001		975,234.30		
21190-0001-0003-0002-0002		265,726.00		
21190-0001-0004-0001-0001		118,248.77		
21190-0001-0004-0002-0001		500.00		
21190-0001-0004-0002-0002		50.00		
21190-0001-0004-0002-0003		-3.46		
21190-0001-0004-0002-0004		100.14		
21190-0001-0004-0002-0005		96.45		
	\$	1,807,016.93		
21290-0000-0000-0000-0000				
21290-0000-0002-0001-0001		3,133.47		
21290-0000-0002-0001-0002		-1,352.74		
21290-0000-0002-0001-0003		1,637.03		
21290-0000-0002-0001-0004		5,621.30		
21290-0000-0002-0001-0005		3,199.88		
	\$	12,238.94		

ESF-13 OTROS PASIVOS DIFERIDOS A CORTO PLAZO	MONTO	NATURALEZA	CARACTERÍSTICAS
2159 OTROS PASIVOS DIFERIDOS A CORTO PLAZO	NO APLICA		
	0		

ESF-13 FONDOS Y BIENES DE TERCEROS EN GARANTÍA Y/O ADMINISTRACIÓN A CORTO PLAZO	MONTO	NATURALEZA	CARACTERÍSTICAS
2160 FONDOS Y BIENES DE TERCEROS EN GARANTÍA Y/O ADMINISTRACIÓN CP	NO APLICA		
	0		

ESF-13 PASIVO DIFERIDO A LARGO PLAZO	MONTO	NATURALEZA	CARACTERÍSTICAS
2240 PASIVOS DIFERIDOS A LARGO PLAZO	NO APLICA		
	0		

ESF-14 OTROS PASIVOS CIRCULANTES	MONTO	NATURALEZA	CARACTERÍSTICAS
----------------------------------	-------	------------	-----------------



2199 OTROS PASIVOS CIRCULANTES	NO APLICA		
	0		

II) NOTAS AL ESTADO DE ACTIVIDADES

INGRESOS DE GESTIÓN

ERA-01 INGRESOS	MONTO	NOTA	CARACTERISTICAS
4100 INGRESOS DE GESTIÓN			
	NO APLICA		
	0		

ERA-02 OTROS INGRESOS Y BENEFICIOS	MONTO	NOTA	CARACTERISTICAS
4300 OTROS INGRESOS Y BENEFICIOS			
43110-0000-0000-0000-0000	42,804.26		INTERÉS GENERADO
	42,804.26		

GASTOS Y OTRAS PÉRDIDAS

ERA-03 GASTOS	MONTO	%GASTO	EXPLICACION
5000 GASTOS Y OTRAS PERDIDAS			
51330-0000-0000-0000-0000			
51330-3311-0000-0000-0000			
51330-3312-0000-0000-0000	16,720.70	20.00%	
51340-0000-0000-0000-0000			
51340-3411-1400-0001-0000	796.26	0.95%	
51340-3411-1400-0002-0000	66,066.37	79.04%	
	83,583.33	100%	

III) NOTAS AL ESTADO DE VARIACIÓN A LA HACIEDA PÚBLICA

VHP-01 PATRIMONIO CONTRIBUIDO	CONCEPTO DE LA CUENTA	SALDO INICIAL	SALDO FINAL	MODIFICACION	TIPO	NATURALEZA
31100-0002-0000-0000-0000	Gobierno Estatal	7,878,469.93	7,878,469.93	-		A
31100-0003-0000-0000-0000	FIRE 2000					
31100-0003-0001-0001-0000	Aplicaciones Patrimoniales					
31100-0003-0001-0001-0001	Ejercicios Anteriores	-4,729,932.75	-4,729,932.75	-		
31100-0003-0001-0001-0002	Ejercicio en Curso	-4,069,785.85	-4,069,785.85	-		



31100-0003-0001-0001-0003	Resultado del Ejercicio 2014			-	
31100-0003-0001-0001-0004	Resultado del Ejercicio 2015	2,991.84	2,991.84	-	
31100-0003-0001-0002-0000	Deficiente Liquido de Operaciones			-	
31100-0003-0002-0000-0000	Aportaciones Patrimoniales			-	
31100-0003-0002-0001-0001	Gobierno Estatal	10,330,359.06	10,330,359.06	-	
31100-0003-0002-0001-0002	No identificado	176,979.35	176,979.35	-	
31100-0003-0002-0001-0003	Otros	178,836.48	178,836.48	-	
31100-0003-0002-0002-0000	Remanente Liquido del Ejercicio	2,603,055.67	2,603,055.67	-	
31100-0003-0003-0000-0000	Recuperaciones	348,771.55	348,771.55	-	
31100-0004-0000-0000-0000	FICOMEG			-	
31100-0004-0000-0001-0000	Patrimonio FICOMEG	7,179,914.40	7,179,914.40	-	
31100-0004-0000-0002-0000	Actualizacion de UDIS	286,908.74	341,836.64	54,927.90	
31100-0005-0000-0000-0000	Programa de Insumos			-	
31100-0005-2011-0000-0000	Insumos 2011	13,826,156.20	13,826,156.20	-	
31100-0006-0000-0000-0000	FIDESAG			-	
31100-0006-0000-0001-0000	Apoyos recuperables	1,800,000.00	1,800,000.00	-	
31100-0007-0000-0000-0000	FIREG			-	
31100-0007-0001-0001-0000	Aplicaciones patrimoniales	6,079,671.89	6,079,671.89	-	
31100-0007-0001-0002-0000	Deficiente Liquido de Operaciones			-	
31100-0007-0002-0000-0000	Aportaciones Patrimoniales			-	
31100-0007-0002-0001-0001	Gobierno Estatal	34,322,351.77	34,322,351.77	-	
31100-0007-0002-0002-0000	Remanente Liquido del Ejercicio	61,846.67	61,846.67	-	
31100-0007-0002-0003-0001	Cartera (Union Ganadera)	1,059,273.95	1,059,273.95	-	
31100-0007-0002-0004-0000	Actualizacion de UDIS	10,148,265.52	10,467,338.70	319,073.18	
31100-0008-0000-0000-0000	FIMICRO			-	
31100-0008-0001-0001-0000	Aplicaciones Patrimoniales			-	
31100-0008-0001-0001-0001	Ejercicios Anteriores	2,665,871.72	2,665,871.72	-	
31100-0008-0001-0001-0002	Ejercicios en curso	2,665,871.72	2,665,871.72	-	
31100-0008-0001-0002-0000	Deficiente liquido de operaciones			-	
31100-0008-0002-0000-0000	Aportaciones Patrimoniales			-	
31100-0008-0002-0001-0001	Gobierno Estatal	288,266,742.61	288,266,742.61	-	
31100-0008-0002-0001-0002	particulares	5,802,391.86	5,802,391.86	-	
31100-0008-0002-0001-0003	Aportaciones No Identificadas	920,743.66	920,743.66	-	
31100-0008-0002-0001-0004	Recuperaciones por prestamos simples	2,469,172.57	2,469,172.57	-	
31100-0008-0002-0001-0005	Recuperaciones por Prestamos de Avio	131,817.42	131,817.42	-	
31100-0008-0002-0001-0006	Recuperaciones por Prestamos Refaccionarios	50,238.78	50,238.78	-	
31100-0008-0002-0001-0007	Otros	7,544.55	7,544.55	-	
31100-0008-0002-0002-0000	Remanente Liquido del Ejercicio	14,173,149.20	14,173,149.20	-	
31100-0008-0002-0003-0000	Actualizacion de UDIS	367,105.45	388,126.60	21,021.15	
31100-0008-0003-0000-0000	Resultado del Ejercicio 2013	3,210.17	3,210.17	-	
	Total	\$ 158,009,513.73	\$ 158,404,535.96	\$ 395,022.23	

VHP-02 PATRIMONIO GENERADO	SALDO INICIAL	SALDO FINAL	MODIFICACION	NATURALEZA
3210 HACIENDA PUBLICA /PATRIMONIO GENERADO				
32200-2011-0000-0000-0000	-466,088.40	-466,088.40		Resultado del ejercicio 2011
32200-2012-0000-0000-0000	-1,546,278.94	-1,546,278.94		Resultado del ejercicio 2012
32200-2013-0000-0000-0000	-3,330,192.34	-3,330,192.34		Resultado del ejercicio 2013
32200-2014-0000-0000-0000	-430,345.90	-430,345.90		Resultado del ejercicio 2014
32200-2015-0000-0000-0000	-696,055.50	-696,055.50		Resultado del ejercicio 2015
32200-2016-0000-0000-0000		-40,779.07	-40,779.07	Resultado del ejercicio actual
	6,468,961.08	6,509,740.15		

IV) NOTAS AL ESTADO DE FLUJO DE EFECTIVO

EFE-01 FLUJO DE EFECTIVO	SALDO INICIAL	SALDO FINAL	FLUJO
1110 EFECTIVO Y EQUIVALENTES			
11120-0001-0000-0000-0000			
11120-0001-0001-0000-0000			
11120-0001-0002-0000-0000	100,000.00	8.04	-99,991.96
11140-0000-0000-0000-0000			
11140-0002-0001-0000-0000	5,528,394.65	5,819,445.54	291,050.89
11140-0002-0002-0000-0000	0.00		
	5,628,394.65	5,819,445.54	191,058.93

EFE-02 ADQ. BIENES MUEBLES E INMUEBLES	FLUJO	% SUB
1210 INVERSIONES FINANCIERAS A LARGO PLAZO		
1230 BIENES INMUEBLES, INFRAESTRUCTURA Y CONSTRUCCIONES EN PROCESO		
1240 BIENES MUEBLES	NO APLICA	
1250 ACTIVOS INTANGIBLES		
	0	

Bienes Inmuebles, Infraestructura y Construcciones en Proceso

IV) CONCILIACIÓN DE LOS INGRESOS PRESUPUESTARIOS Y CONTABLES, ASÍ COMO ENTRE LOS EGRESOS PRESUPUESTARIOS Y LOS GASTOS

Conciliación entre los Ingresos Presupuestarios y Contables
Correspondiente del 1 de enero al 31 de marzo de 2016
(Cifras en pesos)

1. Ingresos Presupuestarios		7,587,608.11
2. Más ingresos contables no presupuestarios		-
Incremento por variación de inventarios	-	
Disminución del exceso de estimaciones por pérdida o deterioro u obsolescencia	-	
Disminución del exceso de provisiones	-	
Otros ingresos y beneficios varios	-	
Otros ingresos contables no presupuestarios	-	
3. Menos ingresos presupuestarios no contables		7,544,803.85
Productos de capital	-	
Aprovechamientos capital	-	
Ingresos derivados de financiamientos	-	
Otros Ingresos presupuestarios no contables	7,544,803.85	
4. Ingresos Contables (4 = 1 + 2 - 3)		42,804.26

Conciliación entre los Egresos Presupuestarios y los Gastos Contables
Correspondiente del 1 de enero al 31 de marzo de 2016

(Cifras en pesos)


1. Total de egresos (presupuestarios)		1,768,154.53
2. Menos egresos presupuestarios no contables		1,690,000.00
Mobiliario y equipo de administración	0	
Mobiliario y equipo educacional y recreativo	0	
Equipo e instrumental médico y de laboratorio	0	
Vehículos y equipo de transporte	0	
Equipo de defensa y seguridad	0	
Maquinaria, otros equipos y herramientas	0	
Activos biológicos	0	
Bienes inmuebles	0	
Activos intangibles	0	
Obra pública en bienes propios	0	
Acciones y participaciones de capital	0	
Compra de títulos y valores	0	
Inversiones en fideicomisos, mandatos y otros análogos	0	
Provisiones para contingencias y otras erogaciones especiales	0	
Amortización de la deuda pública	0	
Adeudos de ejercicios fiscales anteriores (ADEFAS)	0	
Otros Egresos Presupuestales No Contables	1,690,000.00	
3. Más Gasto Contables No Presupuestales		5,428.80
Estimaciones, depreciaciones, deterioros, obsolescencia y amortizaciones	0	
Provisiones	0	
Disminución de inventarios	0	
Aumento por insuficiencia de estimaciones por pérdida o deterioro u obsolescencia	0	
Aumento por insuficiencia de provisiones	0	
Otros Gastos	0	
Otros Gastos Contables No Presupuestales	5,428.80	
4. Total de Gasto Contable (4 = 1 - 2 + 3)		83,583.33

NOTAS DE MEMORIA

NOTAS DE MEMORIA.	SALDO INICIAL	SALDO FINAL	FLUJO
7000 CUENTAS DE ORDEN CONTABLES	NO APLICA		
	0	0	0

Bajo protesta de decir verdad declaramos que los Estados Financieros y sus Notas son razonablemente correctos y responsabilidad del emisor


Edith Roque Mendoza
Presidenta Suplente del Comité Técnico


Miguel Espino Salgado
dinación de Seguimiento y Control de Fideicor

NOTAS DE GESTIÓN ADMINISTRATIVA

1. Introducción:

Los Estados Financieros de los entes públicos, proveen de información financiera a los principales usuarios de la misma, al Congreso y a los ciudadanos.

El objetivo del presente documento es la revelación del contexto y de los aspectos económicos financieros más relevantes que influyeron en las decisiones del período, y que deberán ser considerados en la elaboración de los estados financieros para la mayor comprensión de los mismos y sus particularidades.

De esta manera, se informa y explica la respuesta del gobierno a las condiciones relacionadas con la información financiera de cada período de gestión; además, de exponer aquellas políticas que podrían afectar la toma de decisiones en períodos posteriores.

2. Panorama Económico y Financiero:

El panorama económico contemplado para el ejercicio 2016 de acuerdo a los Criterios Generales de Política Económica prevé un crecimiento del 3.25% con relación al PIB, y una inflación del 3%.

3. Autorización e Historia:

a) Fecha de creación del ente.

Con fecha del 24 de marzo de 2011, se celebró por parte del Gobierno del Estado de Guanajuato, representado por la Secretaría de Finanzas y Administración, con carácter de fideicomitente, con la intervención de la Secretaría de Desarrollo Agropecuario, el contrato de Fideicomiso Número 10278-06-11, denominado Fideicomiso para el Desarrollo de los Sectores Agrícola Ganadero Rural y de Pesca FIDESAG 10278-06-11

b) Principales cambios en su estructura.

No han Aplicado

4. Organización y Objeto Social:

a) Objeto social.

Los fines del fideicomiso son los siguientes:

Que "El Fiduciario" en cumplimiento de las instrucciones que reciba por escrito del Comité Técnico, entregue a "Los FIDEICOMISARIOS", o haga la aplicación de los recursos



Que el Fiduciario administre e invierta el patrimonio fideicomitado en plazos no mayores a 7 días hábiles bancarios, en certificados de la Tesorería de la Federación (CETES) emitidos por el Banco de México, preferentemente en papel bancario y/o gubernamental, o en general en cualquier instrumento gubernamental de inversión, y operados por Banco del Bajío, sociedad anónima de banca múltiple.

b) Principal actividad.

Otorgar apoyos recuperables a micro empresas rurales de los sectores agrícola, ganadero, rural y de pesca

c) Ejercicio fiscal.

2016 (Enero a Diciembre)

d) Régimen jurídico.

El régimen legal del contrato de Fideicomiso se encuentra regulado en los artículos 350, 353, 354 y 355 de la Ley General de Títulos y Operaciones de Crédito, así como lo dispuesto en los artículos 46, fracción XV, 80, 81 y 85 de la Ley de instituciones de crédito.

Se considera una Persona Moral sin fines de lucro

e) Consideraciones fiscales del ente:

ISR mensual y anual, régimen general, pagos provisionales

Declaración informativa anual de clientes y proveedores de bienes y servicios, impuestos sobre la renta.

f) Estructura organizacional básica.

FIDECOMITENTE: Gobierno del Estado de Guanajuato

FIDUCIARIO: Banco del bajío, Sociedad anónima Institución de Banca Múltiple

FIDEICOMISARIOS:

Las organizaciones de productores agropecuarios o estos en lo individual, del Estado de Guanajuato que se encuentren en alguno de los supuestos contemplados en el anexo técnico de cada uno de los programas, o lo estipulado en el ACUERDO, documentos que se agregan al expediente básico del Fideicomiso

g) Fideicomisos, mandatos y análogos de los cuales es fideicomitente o fiduciario.

Banco del Bajío SA

5. Bases de Preparación de los Estados Financieros:

a) Los presentes Estados Financieros se encuentran expresados en moneda nacional y han sido elaborados de conformidad con las disposiciones de la Ley General de Contabilidad Gubernamental que entro en vigor el 01 de enero de 2009 y las reformas publicadas el 12 de noviembre del 2012, así como los documentos complementarios emitidos por el Consejo Nacional de Amortización Contable (CONAC) y que son aplicables a la fecha de dichos estados



b) Los registros contables se realizan mediante el reconocimiento de su efecto contable a su Costo Histórico conforme a los documentos emitidos por el Consejo Nacional de Armonización Contable (CONAC), en atención a los criterios previstos en el Manual de Contabilidad Gubernamental.

c) Postulados básicos.

1) SUSTANCIA ECONÓMICA

Es el reconocimiento contable de las transacciones, transformaciones internas y otros eventos, que afectan económicamente al ente público y delimitan la operación del Sistema de Contabilidad Gubernamental (SCG).

2) ENTES PÚBLICOS

Los poderes Ejecutivo, Legislativo y Judicial de la Federación y de las entidades federativas; los entes autónomos de la Federación y de las entidades federativas; los ayuntamientos de los municipios; los órganos político-administrativos de las demarcaciones territoriales del Distrito Federal; y las entidades de la administración pública paraestatal, ya sean federales, estatales o municipales.

3) EXISTENCIA PERMANENTE

La actividad del ente público se establece por tiempo indefinido, salvo disposición legal en la que se especifique lo contrario.

4) REVELACIÓN SUFICIENTE

Los estados y la información financiera deben mostrar amplia y claramente la situación financiera y los resultados del ente público.

5) IMPORTANCIA RELATIVA

La información debe mostrar los aspectos importantes de la entidad que fueron reconocidos contablemente

6) REGISTRO E INTEGRACIÓN PRESUPUESTARIA

La información presupuestaria de los entes públicos se integra en la contabilidad en los mismos términos que se presentan en la ley de Ingresos y en el Decreto del Presupuesto Egresos, de acuerdo a la naturaleza económica que le corresponda.

El registro presupuestario del ingreso y del egreso en los entes públicos se debe reflejar en la contabilidad, considerando sus efectos patrimoniales y su vinculación con las etapas presupuestarias correspondientes.

7) CONSOLIDACIÓN DE LA INFORMACIÓN FINANCIERA

Los estados financieros de los entes públicos deberán presentar de manera consolidada la situación financiera, los resultados de operación, el flujo de efectivo o los cambios en la situación financiera y las variaciones a la Hacienda Pública, como si se tratara de un solo ente público.

8) DEVENGO CONTABLE

Los registros contables de los entes públicos se llevarán con base acumulativa. El ingreso devengado, es el momento contable que se realiza cuando existe jurídicamente el derecho de cobro de impuestos, derechos, productos, aprovechamientos y otros ingresos por parte de los entes públicos.



El gasto devengado, es el momento contable que refleja el reconocimiento de una obligación de pago a favor de terceros por la recepción de conformidad de bienes, servicios y obra pública contratados; así como de las obligaciones que derivan de tratados, leyes, decretos, resoluciones y sentencias definitivas.

9) VALUACIÓN

Todos los eventos que afecten económicamente al ente público deben ser cuantificados en términos monetarios y se registrarán al costo histórico o al valor económico más objetivo registrándose en moneda nacional.

10) DUALIDAD ECONÓMICA

El ente público debe reconocer en la contabilidad, la representación de las transacciones y algún otro evento que afecte su situación financiera, su composición por los recursos asignados para el logro de sus fines y por sus fuentes, conforme a los derechos y obligaciones.

11) CONSISTENCIA

Ante la existencia de operaciones similares en un ente público, debe corresponder un mismo tratamiento contable, el cual debe permanecer a través del tiempo, en tanto no cambie la esencia económica de las operaciones.

a) Normatividad supletoria.

En virtud de la normatividad emitida por la CONAC, del Poder Ejecutivo no ha requerido la aplicación de normatividad supletoria en materia de Contabilidad Gubernamental.

b) Para las entidades que por primera vez estén implementando la base devengado de acuerdo a la Ley de Contabilidad, deberá Revelar las nuevas políticas de reconocimiento:

De acuerdo a lo establecido por el CONAC.

INGRESOS

Devengado.- Cuando exista jurídicamente el derecho al cobro.

Recaudado.- Cuando existe el cobro en efectivo o cualquier otro medio de pago

EGRESOS

Comprometido.- Cuando se existe la aprobación por una autoridad competente de un acto administrativo, u otro instrumento jurídico que formaliza una relación jurídica con terceros para la adquisición de bienes y servicios.

Devengado.- Cuando se reconoce de una obligación de pago a favor de terceros por la recepción de conformidad de bienes, servicios contratados.

Ejercido.- Cuando se emite una cuanta por liquidar aprobada por la autoridad competente

Pagado.- Cuando se realiza la cancelación total o parcial de las obligaciones de pago.

6. Políticas de Contabilidad Significativas:

a) Actualización:



A lo largo de la Historia de este Fideicomiso, no se ha utilizado ningún Método para la Actualización del Valor de los Activos, Pasivos y Hacienda Pública y/o Patrimonio.

b) Informar sobre la realización de operaciones en el extranjero y de sus efectos en la información financiera gubernamental:
Durante 2014, 2015 y 2016, no se han realizado operaciones en Moneda Extranjera, y en todo caso si se realizara alguna, invariablemente el registro se realizará en su equivalente en Moneda Nacional al tipo de cambio del día de la operación

c) Método de valuación de la inversión en acciones de Compañías subsidiarias no consolidadas y asociadas:
No se tienen acciones de algún otro Ente

d) Sistema y método de valuación de inventarios y costo de lo vendido:
No existen productos en inventarios, ya que la adquisición de los bienes es para consumo inmediato llevando directamente el costo al gasto.

e) Beneficios a empleados:
El fideicomiso no tiene personas sujetas a una relación laboral.

f) Provisiones:
No se cuenta con Provisiones.

g) Reservas:
No se cuenta con Reservas

h) Cambios en políticas contables y corrección de errores junto con la revelación de los efectos que se tendrá en la información financiera del ente público, ya sea retrospectivos o prospectivos:
Durante los años de 2014, 2015 y 2016 no ha habido cambios en las políticas contables derivadas de la implementación de los momentos contables de los Ingresos y Egresos normados por el CONAC.

i) Reclasificaciones:
No existe reclasificaciones importantes

j) Depuración y cancelación de saldos:
No existe reclasificaciones importantes

7. Posición en Moneda Extranjera y Protección por Riesgo Cambiario:

a) Activos en moneda extranjera:
No se tienen Activos en moneda extranjera



b) Pasivos en moneda extranjera:
No se tienen Pasivos en moneda extranjera

c) Posición en moneda extranjera:
No se tienen operaciones en moneda extranjera

d) Tipo de cambio:
No se tienen operaciones en moneda extranjera

e) Equivalente en moneda nacional:
No se tienen operaciones en moneda extranjera

8. Reporte Analítico del Activo:

a) Vida útil o porcentajes de depreciación, deterioro o amortización utilizados en los diferentes tipos de activos:
No aplica

b) Cambios en el porcentaje de depreciación o valor residual de los activos:
No aplica

c) Importe de los gastos capitalizados en el ejercicio, tanto financieros como de investigación y desarrollo:
No se tienen este tipo de gastos

d) Riesgos por tipo de cambio o tipo de interés de las inversiones financieras:
No se tienen inversiones financieras en moneda extranjera

e) Valor activado en el ejercicio de los bienes construidos por la entidad:
El fideicomiso no ha realizado este tipo de operaciones.

f) Otras circunstancias de carácter significativo que afecten el activo, tales como bienes en garantía, señalados en embargos, litigios, títulos de inversiones entregados en garantías, baja significativa del valor de inversiones financieras, etc.:
No se tienen situaciones importantes que afecten los activos del Ente

g) Desmantelamiento de Activos, procedimientos, implicaciones, efectos contables:
No se tienen desmantelamiento de Activos

h) Administración de activos; planeación con el objetivo de que el ente los utilice de manera más efectiva:
Los activos se utilizan de conformidad al objeto del fideicomiso



Adicionalmente, se deben incluir las explicaciones de las principales variaciones en el activo, en cuadros comparativos como sigue:

a) Inversiones en valores:

No se tienen inversiones en valores.

b) Patrimonio de Organismos descentralizados de Control Presupuestario Indirecto:

No se tiene Patrimonio en Organismos descentralizados de Control Presupuestario Indirecto

c) Inversiones en empresas de participación mayoritaria:

No se tiene inversión en este tipo de empresas.

d) Inversiones en empresas de participación minoritaria:

No se tiene inversión en este tipo de empresas.

e) Patrimonio de organismos descentralizados de control presupuestario directo, según corresponda:

No se tiene Patrimonio en Organismos descentralizados de Control Presupuestario directo

9. Fideicomisos, Mandatos y Análogos:

a) Por ramo administrativo que los reporta:

No aplica

b) Enlistar los de mayor monto de disponibilidad, relacionando aquéllos que conforman el 80% de las disponibilidades:

No se tienen inversiones en Fideicomisos

10. Reporte de la Recaudación:

a) Análisis del comportamiento de la recaudación correspondiente al ente público o cualquier tipo de ingreso, de forma separada los ingresos locales de los federales:

Únicamente se tienen las aportaciones realizadas por el FIDEICOMITENTE, y las aportaciones de los productores.

b) Proyección de la recaudación e ingresos en el mediano plazo:

No se obtienen ingresos, únicamente se obtienen aportaciones realizadas por el FIDEICOMITENTE y las aportaciones de los productores.

11. Información sobre la Deuda y el Reporte Analítico de la Deuda:

a) Utilizar al menos los siguientes indicadores: deuda respecto al PIB y deuda respecto a la recaudación tomando, como mínimo, un período igual o menor a 5 años.

No se tiene Deuda

b) Información de manera agrupada por tipo de valor gubernamental o instrumento financiero en la que se considere intereses, comisiones, tasa, perfil de vencimiento y otros gastos de la deuda.

No se tienen este tipo de valores



12. Calificaciones otorgadas:

No se cuenta con calificaciones otorgadas o certificaciones

13. Proceso de Mejora:

Se informará de:

a) Principales Políticas de control interno
Apego al presupuesto con racionalidad y transparencia

b) Medidas de desempeño financiero, metas y alcance:
Racionar el uso de los recursos, sobre todo en el primer semestre del año para alcanzar el cumplimiento de las funciones para el ejercicio completo.

14. Información por Segmentos:

Toda la información del Fideicomiso, está procesada y clasificada según el origen de los recursos


15. Eventos Posteriores al Cierre:

El ente público no tiene hechos ocurridos en el período posterior al que informa, que proporcionen mayor evidencia sobre eventos que le afectan económicamente y que no se conocían a la fecha de cierre.


16. Partes Relacionadas:

No existen partes relacionadas que pudieran ejercer influencia significativa sobre la toma de decisiones financieras y operativas.

Bajo protesta de decir verdad declaramos que los Estados Financieros y sus Notas son razonablemente correctos y responsabilidad del emisor



Presidenta Suplente del Comité Técnico
Edith Roque Mendoza



Coordinador de Seguimiento y Control de Fideicomisos
Miguel Espino Salgado



Información Presupuestaria

ESTADO ANALÍTICO DE INGRESOS
POR FUENTE DE FINANCIAMIENTO Y FUENTE DE FINANCIAMIENTO/RUBRO
 Del 1 de Enero al 31 de marzo de 2016


Ente Público: **FIDEICOMISO PARA EL DESARROLLO DE LOS SECTORES AGRICOLA, GANADERO, RURAL Y DE PESCA PARA EL ESTADO DE GUANAJUATO <<FIDESAG>>**


Rubro de Ingresos	Ingreso					Diferencia (6 = 5 - 1)
	Estimado	Ampliaciones y Reducciones	Modificado	Devengado	Recaudado	
	(1)	(2)	(3= 1 + 2)	(4)	(5)	
Impuestos						
Cuotas y Aportaciones de Seguridad Social						
Contribuciones de Mejoras						
Derechos						
Productos	-	42,804.26	42,804.26	42,804.26	42,804.26	42,804.26
Corriente		42,804.26	42,804.26	42,804.26	42,804.26	42,804.26
Capital						
Aprovechamientos	5,622,965.85	1,921,838.00	7,544,803.85	7,544,803.85	7,544,803.85	1,921,838.00
Corriente	5,622,965.85	1,921,838.00	7,544,803.85	7,544,803.85	7,544,803.85	1,921,838.00
Capital						
No Comprendidos en las fracciones de la Ley de Ingresos ejercicios fiscales anteriores pendiente de liquidación o pago						
Ingresos por Ventas de Bienes y Servicios						
Participaciones y Aportaciones						
Transferencias, Asignaciones, Subsidios y Otras Ayudas	-		-	-		-
Ingresos Derivados de Financiamientos						
Total	5,622,965.85	1,964,642.26	7,587,608.11	7,587,608.11	7,587,608.11	1,964,642.26
				Ingresos excedentes¹		

Estado Analítico de Ingresos Por Fuente de Financiamiento	Ingreso					Diferencia (6 = 5 - 1)
	Estimado	Ampliaciones y Reducciones	Modificado	Devengado	Recaudado	
	(1)	(2)	(3= 1 + 2)	(4)	(5)	
Ingresos del Gobierno	5,622,965.85	1,964,642.26	7,587,608.11	7,587,608.11	7,587,608.11	1,964,642.26
Impuestos			-	-	-	-
Contribuciones de Mejoras			-	-	-	-
Derechos			-	-	-	-
Productos	-	42,804.26	42,804.26	42,804.26	42,804.26	42,804.26
Corriente		42,804.26	42,804.26	42,804.26	42,804.26	42,804.26
Capital			-	-	-	-
Aprovechamientos	5,622,965.85	1,921,838.00	7,544,803.85	7,544,803.85	7,544,803.85	1,921,838.00
Corriente	5,622,965.85	1,921,838.00	7,544,803.85	7,544,803.85	7,544,803.85	1,921,838.00
Capital			-	-	-	-
Participaciones y Aportaciones			-	-	-	-
Transferencias, Asignaciones, Subsidios y Otras Ayudas	-	-	-	-	-	-
Ingresos del Organismos y Empresas			-	-	-	-
Cuotas y Aportaciones de Seguridad Social			-	-	-	-
Ingresos por Ventas de Bienes y Servicios			-	-	-	-
Transferencias, Asignaciones, Subsidios y Otras Ayudas			-	-	-	-
Ingresos del Organismos y Empresas			-	-	-	-
Ingresos Derivados de Financiamientos			-	-	-	-
Total	5,622,965.85	1,964,642.26	7,587,608.11	7,587,608.11	7,587,608.11	1,964,642.26
				Ingresos excedentes¹		

Bajo protesta de decir verdad declaramos que los Estados Financieros y sus Notas son razonablemente correctos y responsabilidad del emisor

¹ Los ingresos excedentes se presentan para efectos de cumplimiento de la Ley General de Contabilidad Gubernamental y el importe reflejado debe ser siempre mayor a cero


 Edith Roque Mendoza
 Presidenta Suplente del Comité Técnico


 Miguel Espino Salgado
 Coordinación de Seguimiento y Control de Fideicomisos

ESTADO ANALÍTICO DEL EJERCICIO DEL PRESUPUESTO DE EGRESOS


CLASIFICACIÓN ADMINISTRATIVA


Del 1 de Enero al 31 de marzo de 2016

Ente Público: FIDEICOMISO PARA EL DESARROLLO DE LOS SECTORES AGRICOLA, GANADERO, RURAL Y DE PESCA PARA EL ESTADO DE GUANAJUATO <<FIDESAG>>

Concepto	Egresos							Subejercicio
	Aprobado	Ampliaciones/ (Reducciones)	Modificado	Comprometido	Devengado	Ejercido	Pagado	
	1	2	3 = (1 + 2)	4	5	6	7	
FIDEICOMISO DE BORDERÍA E INFRAESTRUCTURA RURAL PARA EL ESTADO DE GUANAJUATO <<FIBIR>>	5,622,965.85	1,964,642.26	7,587,608.11	1,824,614.03	1,768,154.53	1,824,614.03	1,768,154.53	5,819,453.58
	-	-	-	-	-	-	-	-
	-	-	-	-	-	-	-	-
	-	-	-	-	-	-	-	-
	-	-	-	-	-	-	-	-
	-	-	-	-	-	-	-	-
	-	-	-	-	-	-	-	-
	-	-	-	-	-	-	-	-
Total del Gasto	5,622,965.85	1,964,642.26	7,587,608.11	1,824,614.03	1,768,154.53	1,824,614.03	1,768,154.53	5,819,453.58

Bajo protesta de decir verdad declaramos que los Estados Financieros y sus Notas son razonablemente correctos y responsabilidad del emisor


 Edith Roque Mendoza
 Presidenta Suplente del Comité Técnico



 Miguel Espino Salgado
 Coordinación de Seguimiento y Control de Fideicomisos


ESTADO ANALÍTICO DEL EJERCICIO DEL PRESUPUESTO DE EGRESOS
CLASIFICACIÓN POR OBJETO DEL GASTO (CAPÍTULO Y CONCEPTO)
 Del 1 de Enero al 31 de marzo de 2016

Ente Público: **FIDEICOMISO PARA EL DESARROLLO DE LOS SECTORES AGRICOLA, GANADERO, RURAL Y DE PESCA PARA EL ESTADO DE GUANAJUATO <<FIDESAG>>**

Concepto	Egresos							Subejercicio
	Aprobado	Ampliaciones/ (Reducciones)	Modificado	Comprometido	Devengado	Ejercido	Pagado	
	1	2	3 = (1 + 2)	4	5	6	7	
Servicios Generales	695,000.00		695,000.00	134,614.03	78,154.53	134,614.03	78,154.53	616,845.47
Servicios legales, de contabilidad, auditoria	400,000.00	-	400,000.00	67,751.40	11,291.90	67,751.40	11,291.90	388,708.10
Servicio de fotocopiado	20,000.00	-	20,000.00					20,000.00
Servicios financieros y bancarios	275,000.00	-	275,000.00	66,862.63	66,862.63	66,862.63	66,862.63	208,137.37
Transferencias, Asignaciones, Subsidios y Otras Ayudas	195,823.20		195,823.20	-	-	-	-	195,823.20
Subsidios a la producción	195,823.20	-	195,823.20	-	-	-	-	195,823.20
Inversiones Financieras y otras provisiones	4,732,142.65	1,964,642.26	6,696,784.91	1,690,000.00	1,690,000.00	1,690,000.00	1,690,000.00	5,006,784.91
Concesión de préstamos al sector externo	4,732,142.65	1,921,838.00	6,653,980.65	1,690,000.00	1,690,000.00	1,690,000.00	1,690,000.00	4,963,980.65
Erogaciones complementarias	-	42,804.26	42,804.26	-	-	-	-	42,804.26
Total del Gasto	5,622,965.85	1,964,642.26	7,587,608.11	1,824,614.03	1,768,154.53	1,824,614.03	1,768,154.53	5,819,453.58

Bajo protesta de decir verdad declaramos que los Estados Financieros y sus Notas son razonablemente correctos y responsabilidad del emisor


 Edith Roque Mendoza
 Presidenta Suplente del Comité Técnico



 Miguel Espino Salgado
 Coordinación de Seguimiento y Control de Fideicomisos


ESTADO ANALÍTICO DEL EJERCICIO DEL PRESUPUESTO DE EGRESOS
 CLASIFICACIÓN ECONÓMICA (POR TIPO DE GASTO)
 Del 1 de Enero al 31 de marzo de 2016

Ente Público: FIDEICOMISO PARA EL DESARROLLO DE LOS SECTORES AGRICOLA, GANADERO, RURAL Y DE PESCA PARA EL ESTADO DE GUANAJUATO <<FIDESAG>>

Concepto	Egresos							Subejercicio
	Aprobado	Ampliaciones/ (Reducciones)	Modificado	Comprometido	Devengado	Ejercido	Pagado	
	1	2	3 = (1 + 2)	4	5	6	7	
Gasto Corriente	5,622,965.85	1,964,642.26	7,587,608.11	1,824,614.03	1,768,154.53	1,824,614.03	1,768,154.53	5,819,453.58
Gasto de Capital	-	-	-	-	-	-	-	-
Amortización de la Deuda y Disminución de Pasivos	-	-	-	-	-	-	-	-
Total del Gasto	5,622,965.85	1,964,642.26	7,587,608.11	1,824,614.03	1,768,154.53	1,824,614.03	1,768,154.53	5,819,453.58

Bajo protesta de decir verdad declaramos que los Estados Financieros y sus Notas son razonablemente correctos y responsabilidad del emisor


 Edith Roque Mendoza
 Presidenta Suplente del Comité Técnico


 Miguel Espino Salgado
 Coordinación de Seguimiento y Control de Fideicomisos

ESTADO ANALÍTICO DEL EJERCICIO DEL PRESUPUESTO DE EGRESOS


CLASIFICACIÓN FUNCIONAL (FINALIDAD Y FUNCIÓN)

Del 01 de Enero al 31 de marzo de 2016


Ente Público: FIDEICOMISO PARA EL DESARROLLO DE LOS SECTORES AGRICOLA, GANADERO, RURAL Y DE PESCA PARA EL ESTADO DE GUANAJUATO <<FIDESAG>>

Concepto	Egresos							Subejercicio 8 = (3 - 5)
	Aprobado	Ampliaciones/ (Reducciones)	Modificado	Comprometido	Devengado	Ejercido	Pagado	
	1	2	3 = (1 + 2)	4	5	6	7	
Gobierno	-	-	-	-	-	-	-	-
Legislación	-	-	-	-	-	-	-	-
Justicia	-	-	-	-	-	-	-	0
Coordinación de la Política de Gobierno	-	-	-	-	-	-	-	0
Relaciones Exteriores	-	-	-	-	-	-	-	0
Asuntos Financieros y Hacendarios	-	-	-	-	-	-	-	0
Seguridad Nacional	-	-	-	-	-	-	-	0
Asuntos de Orden Público y de Seguridad Interior	-	-	-	-	-	-	-	0
Otros Servicios Generales	-	-	-	-	-	-	-	0
Desarrollo Social	0	0	-	-	0	-	0	0
Protección Ambiental	-	-	-	-	-	-	-	0
Vivienda y Servicios a la Comunidad	-	-	-	-	-	-	-	0
Salud	-	-	-	-	-	-	-	0
Recreación, Cultura y Otras Manifestaciones Sociales	-	-	-	-	-	-	-	0
Educación	-	-	-	-	-	-	-	0
Protección Social	-	-	-	-	-	-	-	0
Otros Asuntos Sociales	-	-	-	-	-	-	-	0
Desarrollo Económico	5,622,965.85	1,964,642.26	7,587,608.11	1,824,614.03	1,768,154.53	1,824,614.03	1,768,154.53	5,819,453.58
Asuntos Económicos, Comerciales y Laborales en General	-	-	-	-	-	-	-	-
Agropecuaria, Silvicultura, Pesca y Caza	5,622,965.85	1,964,642.26	7,587,608.11	1,824,614.03	1,768,154.53	1,824,614.03	1,768,154.53	5,819,453.58
Combustibles y Energía	-	-	-	-	-	-	-	-
Minería, Manufacturas y Construcción	-	-	-	-	-	-	-	-
Transporte	-	-	-	-	-	-	-	-
Comunicaciones	-	-	-	-	-	-	-	-
Turismo	-	-	-	-	-	-	-	-
Ciencia, Tecnología e Innovación	-	-	-	-	-	-	-	-
Otras Industrias y Otros Asuntos Económicos	-	-	-	-	-	-	-	-
Otras no Clasificadas en Funciones Anteriores	-	-	-	-	-	-	-	-
Transacciones de la Deuda Publica / Costo Financiero de la Deuda	-	-	-	-	-	-	-	-
Transferencias, Participaciones y Aportaciones entre Diferentes Niveles y Ordenes de Gobierno	-	-	-	-	-	-	-	-
Saneamiento del Sistema Financiero	-	-	-	-	-	-	-	-
Adeudos de Ejercicios Fiscales Anteriores	-	-	-	-	-	-	-	-
Total del Gasto	5,622,965.85	1,964,642.26	7,587,608.11	1,824,614.03	1,768,154.53	1,824,614.03	1,768,154.53	5,819,453.58

Bajo protesta de decir verdad declaramos que los Estados Financieros y sus Notas son razonablemente correctos y responsabilidad del emisor



Edith Roque Mendoza
Presidenta Suplente del Comité Técnico



Miguel Espino Salgado
Coordinación de Seguimiento y Control de Fideicomisos


ESTADO ANALÍTICO DEL EJERCICIO DEL PRESUPUESTO DE EGRESOS
ENDEUDAMIENTO NETO
 Del 01 de Enero al 31 de marzo de 2016

Ente Público: FIDEICOMISO PARA EL DESARROLLO DE LOS SECTORES AGRICOLA, GANADERO, RURAL Y DE PESCA PARA EL ESTADO DE GUANAJUATO <<FIDESAG>>

Identificación de Crédito o Instrumento	Contratación / Colocación A	Amortización B	Endeudamiento Neto C = A - B
Créditos Bancarios			
			0
			0
			0
			0
			0
			0
			0
			0
			0
NO APLICA			
			0
Total Créditos Bancarios	0	0	0
Otros Instrumentos de Deuda			
			0
			0
			0
			0
			0
			0
			0
			0
			0
Total Otros Instrumentos de Deuda	0	0	0
TOTAL	0	0	0

Bajo protesta de decir verdad declaramos que los Estados Financieros y sus Notas son razonablemente correctos y responsabilidad del emisor


 Edith Roque Mendoza
 Presidenta Suplente del Comité Técnico


 Miguel Espino Salgado
 Coordinación de Seguimiento y Control de Fideicomisos

ESTADO ANALÍTICO DEL EJERCICIO DEL PRESUPUESTO DE EGRESOS

INDICADORES DE POSTURA FISCAL

Del 01 de Enero al 31 de marzo de 2016

Ente Público: FIDEICOMISO PARA EL DESARROLLO DE LOS SECTORES AGRICOLA, GANADERO, RURAL Y DE PESCA PARA EL ESTADO DE GUANAJUATO <<FIDESAG>>

Concepto	Estimado	Devengado	Pagado ³
I. Ingresos Presupuestarios (I=1+2)	0	0	0
1. Ingresos del Gobierno de la Entidad Federativa ¹	0	0	0
2. Ingresos del Sector Paraestatal ¹	0	0	0
II. Egresos Presupuestarios (II=3+4)	0	0	0
3. Egresos del Gobierno de la Entidad Federativa ²			
4. Egresos del Sector Paraestatal ²			
III. Balance Presupuestario (Superávit o Déficit) (III = I - II)	0	0	0

Concepto	Estimado	Devengado	Pagado ³
III. Balance presupuestario (Superávit o Déficit)	0	0	0
IV. Intereses, Comisiones y Gastos de la Deuda			
V. Balance Primario (Superávit o Déficit) (V= III - IV)	0	0	0


Concepto	Estimado	Devengado	Pagado ³
A. Financiamiento	0	0	0
B. Amortización de la deuda			
C. Endeudamiento ó desendeudamiento (C = A - B)	0	0	0


Bajo protesta de decir verdad declaramos que los Estados Financieros y sus Notas son razonablemente correctos y responsabilidad del emisor

1 Los Ingresos que se presentan son los ingresos presupuestario totales sin incluir los ingresos por financiamientos. Los Ingresos del Gobierno de la Entidad Federativa corresponden a los del Poder Ejecutivo, Legislativo Judicial y Autónomos

2 Los egresos que se presentan son los egresos presupuestarios totales sin incluir los egresos por amortización. Los egresos del Gobierno de la Entidad Federativa corresponden a los del Poder Ejecutivo, Legislativo, Judicial y Órganos Autónomos

3 Para Ingresos se reportan los ingresos recaudados; para egresos se reportan los egresos pagados


Edith Roque Mendoza
Presidenta Suplente del Comité Técnico


Miguel Espino Salgado
Coordinación de Seguimiento y Control de Fideicomisos



Información Programática

GASTO POR CATEGORIA PROGRAMÁTICA

Del 1 de Enero al 31 de marzo de 2016

Ente Público: FIDEICOMISO PARA EL DESARROLLO DE LOS SECTORES AGRICOLA, GANADERO, RURAL Y DE PESCA PARA EL ESTADO DE GUANAJUATO <<FIDESAG>>

Concepto	Egresos							Subejercicio 6 = (3 - 5)
	Aprobado	Ampliaciones/ (Reducciones)	Modificado	Comprometido	Devengado	Ejercido	Pagado	
	1	2	3 = (1 + 2)	4	5	6	7	
Programas								
Subsidios: Sector Social y Privado o Entidades Federativas y Municipios	-	-	-	-	-	-	-	-
Sujetos a Reglas de Operación	-	-	-	-	-	-	-	-
Otros Subsidios								0
Desempeño de las Funciones	0	0			0		0	0
Prestación de Servicios Públicos								0
Provisión de Bienes Públicos								0
Planeación, seguimiento y evaluación de políticas públicas								0
Promoción y fomento								0
Regulación y supervisión								0
Funciones de las Fuerzas Armadas (Únicamente Gobierno Federal)								0
Específicos								0
Proyectos de Inversión								0
Administrativos y de Apoyo	0							0
Apoyo al proceso presupuestario y para mejorar la eficiencia institucional								0
Apoyo a la función pública y al mejoramiento de la gestión								0
Operaciones ajenas								0
Compromisos	0							0
Obligaciones de cumplimiento de resolución jurisdiccional								0
Desastres Naturales								0
Obligaciones	0							0
Pensiones y jubilaciones								0
Aportaciones a la seguridad social								0
Aportaciones a fondos de estabilización								0
Aportaciones a fondos de inversión y reestructura de pensiones								0
Programas de Gasto Federalizado (Gobierno Federal)	0							0
Gasto Federalizado								0
Participaciones a entidades federativas y municipios								0
Costo financiero, deuda o apoyos a deudores y ahorradores de la banca								0
Adeudos de ejercicios fiscales anteriores								0
Total del Gasto	0	0	0	0	0	0	0	0

NO APLICA

Bajo protesta de decir verdad declaramos que los Estados Financieros y sus Notas son razonablemente correctos y responsabilidad del emisor

Edith Roque Mendoza
Presidenta Suplente del Comité Técnico

Miguel Espino Salgado
Coordinación de Seguimiento y Control de Fideicomisos

PROGRAMAS Y PROYECTOS DE INVERSIÓN

Del 1 de Enero al 31 de marzo de 2016

Ente Público: FIDEICOMISO PARA EL DESARROLLO DE LOS SECTORES AGRICOLA, GANADERO, RURAL Y DE PESCA PARA EL ESTADO DE GUANAJUATO <<FIDESAG>>

Tipo de Programas y Proyectos	Programa o Proyecto	Denominación	UR	Egresos							Subejercicio	% Avance Financiero		
				Aprobado	Ampliaciones/ (Reducciones)	Modificado	Comprometid o	Devengado	Ejercido	Pagado		Devengado/ Aprobado	Devengado/ Modificado	
				1	2	3 = (1 + 2)	4	5	6	7		6 = (3 - 5)	5/1	5/3
ADMINISTRACION	0 0 0 0 0 0		0 0 0 0 0	-	-	-	-	-	-	-	-	-	-	-
Total del Gasto	0	0	0	0	0	0	0	0	0	0	0	0	0	0

NO APLICA

Bajo protesta de decir verdad declaramos que los Estados Financieros y sus Notas son razonablemente correctos y responsabilidad del emisor


Edith Roque Mendoza
Presidenta Suplente del Comité Técnico



Miguel Espino Salgado
Coordinación de Seguimiento y Control de Fideicomisos

INDICADORES PARA RESULTADOS
Del 1 de Enero al 31 de marzo de 2016

Ente Público: FIDEICOMISO PARA EL DESARROLLO DE LOS SECTORES AGRICOLA, GANADERO, RURAL Y DE PESCA PARA EL ESTADO DE GUANAJUATO <<FIDESAG>>

PROGRAMA DE GOBIERNO		CATEGORÍA PROGRAMÁTICA					INDICADORES						METAS				PRESUPUESTO (PESOS)							
Eje	Estrategia Transversal	F	FN	SF	PP	UR	Denominación del	Nivel	Tipo	Dimensión a Medir	Frecuencia de Medición	Unidad de Medida	Fórmula	Programada	Modificada	Alcanzada	Porcentaje de		Aprobado	Modificado	Devengado	Porcentaje de		
																	Alc. / Prog.	Alc. / Modif.			Dev. /	Dev. / Modif.		
NO APLICA																								
Total del		0			0	0	0	0	0	0	0	0	0	0	0	0	0	0	0	0	0	0	0	0

Bajo protesta de decir verdad declaramos que los Estados Financieros y sus Notas son razonablemente correctos y responsabilidad del emisor.


Edith Roque Mendoza
Presidenta Suplente del Comité Técnico


Miguel Espino Salgado
Coordinación de Seguimiento y Control de Fideicomisos



Anexos

CUENTA PÚBLICA 2016
GUANAJUATO


RELACIÓN DE CUENTAS BANCARIAS PRODUCTIVAS ESPECÍFICAS


Al 31 de marzo del 2016

FIDEICOMISO PARA EL DESARROLLO DE LOS SECTORES AGRÍCOLA, GANADERO, RURAL Y DE PESCA PARA EL ESTADO DE GUANAJUATO <<FIDESAG>>

Fondo, Programa o Convenio	Datos de la Cuenta Bancaria	
	Institución Bancaria	Número de Cuenta
Fideicomiso para el Desarrollo de los Sectores Agrícola, Ganadero, Rural y de Pesca	Banco del Bajío	0064820460301

Bajo protesta de decir verdad declaramos que los Estados Financieros y sus Notas son razonablemente correctos y responsabilidad del emisor


Edith Roque Mendoza
Presidenta Suplente del Comité Técnico


Miguel Espino Salgado
Coordinación de Seguimiento y Control de Fideicomisos


RELACIÓN DE ESQUEMAS BURSÁTILES Y DE COBERTURAS FINANCIERAS

Al 31 de marzo del 2016


Ente Público: FIDEICOMISO PARA EL DESARROLLO DE LOS SECTORES AGRICOLA, GANADERO, RURAL Y DE PESCA PARA EL ESTADO DE GUANAJUATO <<FIDESAG>>

Instrumentos Financieros	Valor Razonable	Riesgos
NO APLICA		

Bajo protesta de decir verdad declaramos que los Estados Financieros y sus Notas son razonablemente correctos y responsabilidad del emisor



Edith Rogue Mendoza
Presidenta Suplente del Comité Técnico



Miguel Espino Salgado
Coordinación de Seguimiento y Control de Fideicomisos

RELACIÓN DE BIENES MUEBLES QUE COMPONEN EL PATRIMONIO

Al 31 de Marzo de 2016

(Pesos)

Ente Público: FIDEICOMISO PARA EL DESARROLLO DE LOS SECTORES AGRÍCOLA, GANADERO, RURAL Y DE PESCA. (FIDESAG)

Código	Descripción del Bien Mueble	Valor en libros
		0
		0
		0
		0
		0
		0
		0
		0
		0
	NO APLICA	0
		0
		0
		0
		0
		0
		0
		0
		0
		0
		0
		0
		0
		0
	TOTAL DE BIENES MUEBLES	0

Bajo protesta de decir verdad declaramos que los Estados Financieros y sus Notas son razonablemente correctos y responsabilidad del emisor

