



# FIDEICOMISO ALIANZA PARA EL CAMPO DE GUANAJUATO (FOFAE)

## Índice

| Contenido   | Página |
|---|--------|
| <b>Introducción</b> .....   | 1      |
| <b>Información Contable</b>                                       |        |
| Estado de Actividades .....                                       | 1      |
| Estado de Situación Financiera .....                              | 2      |
| Estado de Cambios en la Situación Financiera .....                | 3      |
| Estado Analítico del Activo .....                                 | 4      |
| Estado Analítico de la Deuda y Otros Pasivos .....                | 5      |
| Estado de Variación en la Hacienda Pública .....                  | 6      |
| Estado de Flujo de Efectivo .....                                 | 7      |
| Informe de pasivos contingentes .....                             | 8      |
| Notas a los Estados Financieros                                   |        |
| Notas de Desglose   | *      |
| Notas al Estado de Situación Financiera .....                     | *      |
| Notas al Estado de actividades .....                              | *      |
| Notas al Estado de Variación en la Hacienda Pública .....         | *      |
| Notas al Estado de Flujo de Efectivo .....                        | *      |
| Conciliación Contable-Presupuestaria .....                        | *      |
| Notas de Memoria (Cuentas de Orden) .....                         | *      |
| Notas de Gestión Administrativa .....                             | *      |
| <b>Información Presupuestaria</b>                                 |        |
| Estado Analítico de los Ingresos .....                            | 1      |
| Estado Analítico del Ejercicio del Presupuesto de Egresos:        |        |
| Por Clasificación Administrativa .....                            | *      |
| Por Clasificación por Objeto del Gasto .....                      | *      |
| Por Clasificación Económica (Tipo de Gasto) .....                 | *      |
| Por Clasificación Funcional .....                                 | *      |
| Endeudamiento Neto .....  | *      |
| Intereses de la Deuda .....                                       | *      |
| Indicadores de Postura Fiscal .....                               | *      |
| <b>Información Programática</b>                                   |        |
| Gasto por Categoría Programática .....                            | 1      |
| Programas y Proyectos de Inversión .....                          | *      |
| Indicadores de Resultados .....                                   | *      |
| <b>Anexos</b>   |        |
| Relación de Cuentas Bancarias Productivas Específicas .....       | 1      |
| Relación de Esquemas Bursátiles y de Coberturas Financieras ..... | 2      |
| Relación de Bienes Muebles (Electrónico)                          |        |
| Relación de Bienes Inmuebles (Electrónico)                        |        |



### **FIDEICOMISO ALIANZA PARA EL CAMPO DE GUANAJUATO (FOFAE)**

#### **OBJETO:**

El Gobierno del Estado y la SAGARPA, conjuntan esfuerzos y recursos con el fin de llevar a cabo proyectos, estrategias y acciones para el Desarrollo Rural Sustentable en general; así como las demás iniciativas que en materia de desarrollo agropecuario y pesquero se presenten en lo particular, para impulsar el desarrollo integral de este sector en el Estado de Guanajuato.

#### **FIN:**

El Gobierno del Estado a través de Secretaría de Desarrollo Agropecuario (SDA) y la SAGARPA se comprometen a trabajar de manera coordinada y, en su caso, a conjuntar apoyos y/o inversiones en las actividades siguientes:

Promover la ejecución de Proyectos Territoriales e Integrar e impulsar proyectos de inversión, así como los servicios de apoyo a la producción que permitan canalizar productivamente, recursos públicos al sector rural, con el fin de crear, impulsar y apoyar empresas que asocien y capitalicen a grupos de productores rurales, la generación y diversificación de empleo, la ampliación y mejoramiento de la infraestructura hidroagícola, agropecuaria e industrial, la mecanización y equipamiento del campo, el manejo postcosecha y almacenamiento de productos agropecuarios y pesqueros, el mejoramiento y aprovechamiento sustentable de los recursos naturales en las cuencas hídricas, del almacenaje, la electrificación, la comunicación y los caminos rurales, entre otros.

Fomentar la productividad en regiones con limitantes naturales para la producción, pero con ventajas comparativas que justifiquen la producción bajo condiciones controladas; promoviendo la diversificación productiva y favoreciendo las prácticas sustentables de las culturas tradicionales.

Fortalecer las capacidades técnicas y administrativas de las unidades económicas agropecuarias, pesqueras y acuícolas para que mejoren sus procesos productivos y organizativos a través de servicios de asistencia técnica, capacitación, extensionismo rural.



# Información Financiera






## Información Contable


ESTADO DE ACTIVIDADES  
Del 01 de Marzo al 31 de Marzo del 2016 y 2015  
(Pesos)

Ente Público: FIDEICOMISO ALIANZA PARA EL CAMPO DE GUANAJUATO "ALCAMPO"

| Concepto   | 2016          | 2015         | Concepto  | 2016              | 2015           |
|--|---------------|--------------|---|-------------------|----------------|
| <b>INGRESOS Y OTROS BENEFICIOS</b>   |               |              | <b>GASTOS Y OTRAS PÉRDIDAS</b>  |                   |                |
| <b>Ingresos de la Gestión</b>  | -             | -            | <b>Gastos de Funcionamiento</b>   | 6,876,470.05      | 583,933.73     |
| Impuestos  | -             | -            | Servicios Personales  | -                 | -              |
| Cuotas y Aportaciones de Seguridad Social  | -             | -            | Materiales y Suministros  | 1,115,178.26      | 88,100.72      |
| Contribuciones de Mejoras  | -             | -            | Servicios Generales   | 5,761,291.79      | 495,833.01     |
| Derechos   | -             | -            |   |                   |                |
| Productos de Tipo Corriente  | -             | -            | <b>Transferencia, Asignaciones, Subsidios y Otras Ayudas</b>                      | 138,956,612.82    | 160,411,504.26 |
| Aprovechamientos de Tipo Corriente   | -             | -            | Transferencias Internas y Asignaciones al Sector Público                          | -                 | -              |
| Ingresos por Venta de Bienes y Servicios   | -             | -            | Transferencias al Resto del Sector Público  | -                 | -              |
| Ingresos no Comprendidos en las Fracciones de la Ley de                                      | -             | -            | Subsidios y Subvenciones  | 138,956,612.82    | 160,411,504.26 |
| Ingresos Causados en Ejercicios Fiscales Anteriores  | -             | -            |   |                   |                |
| Pendientes de Liquidación o Pago   | -             | -            |   |                   |                |
|  |               |              | Ayudas Sociales   | -                 | -              |
| <b>Participaciones, Aportaciones, Transferencias, Asignaciones, Subsidios y Otras Ayudas</b> | 73,656,392.80 | -            | Pensiones y Jubilaciones  | -                 | -              |
| Participaciones y Aportaciones   | 73,656,392.80 | -            | Transferencias a Fideicomisos, Mandatos y Contratos Análogos                      | -                 | -              |
| Transferencia, Asignaciones, Subsidios y Otras ayudas  | -             | -            | Transferencias a la Seguridad Social  | -                 | -              |
|  |               |              | Donativos   | -                 | -              |
| <b>Otros Ingresos y Beneficios</b>   | 1,905,512.02  | 1,997,266.20 | Transferencias al Exterior  | -                 | -              |
| Ingresos Financieros   | 1,893,556.89  | 1,997,266.20 |   |                   |                |
| Incremento por Variación de Inventarios  | -             | -            | <b>Participaciones y Aportaciones</b>   | -                 | -              |
| Disminución del Exceso de Estimaciones por Pérdida o Deterioro u Obsolescencia               | -             | -            | Participaciones   | -                 | -              |
| Disminución del Exceso de Provisiones  | -             | -            |   |                   |                |
| Otros Ingresos y Beneficios Varios   | 11,955.13     | -            | Aportaciones  | -                 | -              |
|  |               |              | Convenios   | -                 | -              |
| <b>Total de Ingresos y Otros Beneficios</b>  | 75,561,904.82 | 1,997,266.20 |   |                   |                |
|  |               |              | <b>Intereses, Comisiones y Otros Gastos de la Deuda Pública</b>                   | -                 | -              |
|  |               |              | Intereses de la Deuda Pública   | -                 | -              |
|  |               |              | Comisiones de la Deuda Pública  | -                 | -              |
|  |               |              | Gastos de la Deuda Pública  | -                 | -              |
|  |               |              | Costo por Coberturas  | -                 | -              |
|  |               |              | Apoyos Financieros  | -                 | -              |
|  |               |              |   |                   |                |
|  |               |              | <b>Otros Gastos y Pérdidas Extraordinarias</b>                                    | 763,169.02        | -              |
|  |               |              | Estimaciones, Depreciaciones, Deterioros, Obsolescencia y Amortizaciones          | 763,169.02        | -              |
|  |               |              |   |                   |                |
|  |               |              | Provisiones   | -                 | -              |
|  |               |              | Disminución de Inventarios  | -                 | -              |
|  |               |              | Aumento por Insuficiencia de Estimaciones por Pérdida o Deterioro y Obsolescencia | -                 | -              |
|  |               |              | Aumento por Insuficiencia de Provisiones  | -                 | -              |
|  |               |              | Otros Gastos  | -                 | -              |
|  |               |              |   |                   |                |
|  |               |              | <b>Inversión Pública</b>  | -                 | -              |
|  |               |              | Inversión Pública no Capitalizable  | -                 | -              |
|  |               |              |   |                   |                |
|  |               |              | <b>Total de Gastos y Otras Pérdidas</b>   | 146,596,251.89    | 160,995,437.99 |
|  |               |              |   |                   |                |
|  |               |              | <b>Resultados del Ejercicio (Ahorro/Desahorro)</b>                                | - 71,034,347.07 - | 158,998,171.79 |

Bajo protesta de decir verdad declaramos que los Estados Financieros y sus Notas son razonablemente correctos y responsabilidad del emisor

  
Javier Bernardo Usabiaga Arroyo  
Secretario de Desarrollo Agroalimentario y Rural


  
Miguel Espino Salgado  
Control y Seguimiento de Fideicomisos


**ESTADO DE SITUACIÓN FINANCIERA**  
**Al 31 de Marzo del 2016 y 2015**  
(Pesos)

Ente Público: **FIDEICOMISO ALIANZA PARA EL CAMPO DE GUANAJUATO "ALCAMPO"**

| CONCEPTO  | Año                   |                       | CONCEPTO  | Año                   |                       |
|---|-----------------------|-----------------------|---|-----------------------|-----------------------|
|   | 2016                  | 2015                  |   | 2016                  | 2015                  |
| <b>ACTIVO</b>   |                       |                       | <b>PASIVO</b>   |                       |                       |
| <b>Activo Circulante</b>                                      |                       |                       | <b>Pasivo Circulante</b>  |                       |                       |
| Efectivo y Equivalentes                                       | 208,521,914.12        | 423,897,070.75        | Cuentas por Pagar a Corto Plazo   | 138,874.03            | 94,618.72             |
| Derechos a Recibir Efectivo o Equivalentes                    | -                     | -                     | Documentos por Pagar a Corto Plazo  | -                     | -                     |
| Derechos a Recibir Bienes o Servicios                         | -                     | -                     | Porción a Corto Plazo de la Deuda Pública a Largo Plazo                             | -                     | -                     |
| Inventarios   | -                     | -                     | Títulos y Valores a Corto Plazo   | -                     | -                     |
| Almacenes   | -                     | -                     | Pasivos Diferidos a Corto Plazo   | -                     | -                     |
| Estimación por Pérdida o Deterioro de Activos Circulantes     | -                     | -                     | Fondos y Bienes de Terceros en Garantía y/o Administración a Corto Plazo            | -                     | -                     |
| Otros Activos Circulantes                                     | -                     | -                     | Provisiones a Corto Plazo   | -                     | -                     |
| <b>Total de Activos Circulantes</b>                           | <b>208,521,914.12</b> | <b>423,897,070.75</b> | Otros Pasivos a Corto Plazo   | -                     | -                     |
| <b>Activo No Circulante</b>                                   |                       |                       | <b>Total de Pasivos Circulantes</b>   | <b>138,874.03</b>     | <b>94,618.72</b>      |
| Inversiones Financieras a Largo Plazo                         | -                     | -                     | <b>Pasivo No Circulante</b>   |                       |                       |
| Derechos a Recibir Efectivo o Equivalentes a Largo Plazo      | -                     | -                     | Cuentas por Pagar a Largo Plazo   | -                     | -                     |
| Bienes Inmuebles, Infraestructura y Construcciones en Proceso | 15,323,425.48         | 13,268,847.72         | Documentos por Pagar a Largo Plazo  | -                     | -                     |
| Bienes Muebles  | -                     | -                     | Deuda Pública a Largo Plazo   | -                     | -                     |
| Activos Intangibles   | -                     | -                     | Pasivos Diferidos a Largo Plazo   | -                     | -                     |
| Depreciación, Deterioro y Amortización Acumulada de Bienes    | -                     | -                     | Fondos y Bienes de Terceros en Garantía y/o en Administración a Largo Plazo         | -                     | -                     |
| Activos Diferidos   | 11,695,459.90         | 10,813,985.73         | Provisiones a Largo Plazo   | -                     | -                     |
| Estimación por Pérdida o Deterioro de Activos no Circulantes  | -                     | -                     | <b>Total de Pasivos No Circulantes</b>  | <b>-</b>              | <b>-</b>              |
| Otros Activos no Circulantes                                  | -                     | -                     | <b>Total del Pasivo</b>   | <b>138,874.03</b>     | <b>94,618.72</b>      |
| <b>Total de Activos No Circulantes</b>                        | <b>3,627,965.58</b>   | <b>2,454,861.99</b>   | <b>HACIENDA PÚBLICA/ PATRIMONIO</b>   |                       |                       |
| <b>Total del Activo</b>                                       | <b>212,149,879.70</b> | <b>426,351,932.74</b> | <b>Hacienda Pública/Patrimonio Contribuido</b>                                      | <b>3,627,965.58</b>   | <b>282,314,716.46</b> |
|   |                       |                       | Aportaciones  | 3,627,965.58          | 282,314,716.46        |
|   |                       |                       | Donaciones de Capital   | -                     | -                     |
|   |                       |                       | Actualización de la Hacienda Pública / Patrimonio                                   | -                     | -                     |
|   |                       |                       | <b>Hacienda Pública/Patrimonio Generado</b>   | <b>208,383,040.09</b> | <b>143,853,582.56</b> |
|   |                       |                       | Resultados del Ejercicio (Ahorro / Desahorro)                                       | 71,034,347.07         | -                     |
|   |                       |                       | Resultados de Ejercicios Anteriores   | 279,417,387.16        | 143,853,582.56        |
|   |                       |                       | Revalúos  | -                     | -                     |
|   |                       |                       | Reservas  | -                     | -                     |
|   |                       |                       | Rectificaciones de Resultados de Ejercicios Anteriores                              | -                     | -                     |
|   |                       |                       | <b>Exceso o Insuficiencia en la Actualización de la Hacienda Pública/Patrimonio</b> | <b>-</b>              | <b>-</b>              |
|   |                       |                       | Resultado por Posición Monetaria  | -                     | -                     |
|   |                       |                       | Resultado por Tenencia de Activos no Monetarios                                     | -                     | -                     |
|   |                       |                       | <b>Total Hacienda Pública/ Patrimonio</b>   | <b>212,011,005.67</b> | <b>426,168,299.02</b> |
|   |                       |                       | <b>Total del Pasivo y Hacienda Pública / Patrimonio</b>                             | <b>212,149,879.70</b> | <b>426,262,917.74</b> |

Bajo protesta de decir verdad declaramos que los Estados Financieros y sus Notas son razonablemente correctos y responsabilidad del emisor

  
Javier Bernardo Usabiaga Arroyo  
Secretario de Desarrollo Agroalimentario y Rural


  
Miguel Espino Salgado  
Control y Seguimiento de Fideicomisos


**ESTADO DE CAMBIOS EN LA SITUACIÓN FINANCIERA**  
**Al 31 de Marzo del 2016**  
(Pesos)

Ente Público: **FIDEICOMISO ALIANZA PARA EL CAMPO DE GUANAJUATO "ALCAMPO"**

| Concepto  | Origen            | Aplicación              | Concepto  | Origen                | Aplicación            |
|---|-------------------|-------------------------|---|-----------------------|-----------------------|
| <b>ACTIVO</b>   | <b>881,474.17</b> | <b>- 213,320,578.87</b> | <b>PASIVO</b>   | <b>44,255.31</b>      | <b>-</b>              |
| <b>Activo Circulante</b>                                      | <b>-</b>          | <b>- 215,375,156.63</b> | <b>Pasivo Circulante</b>  | <b>44,255.31</b>      | <b>-</b>              |
| Efectivo y Equivalentes                                       | -                 | 215,375,156.63          | Cuentas por Pagar a Corto Plazo   | 44,255.31             | -                     |
| Derechos a Recibir Efectivo o Equivalentes                    | -                 | -                       | Documentos por Pagar a Corto Plazo  | -                     | -                     |
| Derechos a Recibir Bienes o Servicios                         | -                 | -                       | Porción a Corto Plazo de la Deuda Pública a Largo Plazo                             | -                     | -                     |
| Inventarios   | -                 | -                       | Títulos y Valores a Corto Plazo   | -                     | -                     |
| Almacenes   | -                 | -                       | Pasivos Diferidos a Corto Plazo   | -                     | -                     |
| Estimación por Pérdida o Deterioro de Activos Circulantes     | -                 | -                       | Fondos y Bienes de Terceros en Garantía y/o Administración a Corto Plazo            | -                     | -                     |
| Otros Activos Circulantes                                     | -                 | -                       | Provisiones a Corto Plazo   | -                     | -                     |
| <b>Activo No Circulante</b>                                   | <b>881,474.17</b> | <b>2,054,577.76</b>     | Otros Pasivos a Corto Plazo   | -                     | -                     |
| Inversiones Financieras a Largo Plazo                         | -                 | -                       | <b>Pasivo No Circulante</b>   | <b>-</b>              | <b>-</b>              |
| Derechos a Recibir Efectivo o Equivalentes a Largo Plazo      | -                 | -                       | Cuentas por Pagar a Largo Plazo   | -                     | -                     |
| Bienes Inmuebles, Infraestructura y Construcciones en Proceso | -                 | 2,054,577.76            | Documentos por Pagar a Largo Plazo  | -                     | -                     |
| Bienes Muebles  | -                 | -                       | Deuda Pública a Largo Plazo   | -                     | -                     |
| Activos Intangibles   | -                 | -                       | Pasivos Diferidos a Largo Plazo   | -                     | -                     |
| Depreciación, Deterioro y Amortización Acumulada de Bienes    | 881,474.17        | -                       | Fondos y Bienes de Terceros en Garantía y/o en Administración a Largo Plazo         | -                     | -                     |
| Activos Diferidos   | -                 | -                       | Provisiones a Largo Plazo   | -                     | -                     |
| Estimación por Pérdida o Deterioro de Activos no Circulantes  | -                 | -                       |   |                       |                       |
| Otros Activos no Circulantes                                  | -                 | -                       | <b>HACIENDA PÚBLICA/ PATRIMONIO</b>   | <b>135,563,804.60</b> | <b>349,721,097.95</b> |
|   |                   |                         | <b>Hacienda Pública/Patrimonio Contribuido</b>                                      | <b>-</b>              | <b>278,686,750.88</b> |
|   |                   |                         | Aportaciones  | -                     | 278,686,750.88        |
|   |                   |                         | Donaciones de Capital   | -                     | -                     |
|   |                   |                         | Actualización de la Hacienda Pública / Patrimonio                                   | -                     | -                     |
|   |                   |                         | <b>Hacienda Pública/Patrimonio Generado</b>   | <b>135,563,804.60</b> | <b>71,034,347.07</b>  |
|   |                   |                         | Resultados del Ejercicio (Ahorro / Desahorro)                                       | -                     | 71,034,347.07         |
|   |                   |                         | Resultados de Ejercicios Anteriores   | 135,563,804.60        | -                     |
|   |                   |                         | Revalúos  | -                     | -                     |
|   |                   |                         | Reservas  | -                     | -                     |
|   |                   |                         | Rectificaciones de Resultados de Ejercicios Anteriores                              | -                     | -                     |
|   |                   |                         | <b>Exceso o Insuficiencia en la Actualización de la Hacienda Pública/Patrimonio</b> | <b>-</b>              | <b>-</b>              |
|   |                   |                         | Resultado por Posición Monetaria  | -                     | -                     |
|   |                   |                         | Resultado por Tenencia de Activos no Monetarios                                     | -                     | -                     |

Bajo protesta de decir verdad declaramos que los Estados Financieros y sus Notas son razonablemente correctos y responsabilidad del emisor

  
\_\_\_\_\_  
Javier Bernardo Usabaga Arroyo  
Secretario de Desarrollo Agroalimentario y Rural

  
\_\_\_\_\_  
Miguel Espino Salgado  
Control y Seguimiento de Fideicomisos





**ESTADO ANALÍTICO DEL ACTIVO**  
**Al 31 de Marzo del 2016**  
(Pesos)

Ente Público: FIDEICOMISO ALIANZA PARA EL CAMPO DE GUANAJUATO "ALCAMPO"

| Concepto  | Saldo Inicial<br>1 | Cargos del Periodo<br>2 | Abonos del Periodo<br>3 | Saldo Final<br>4 = (1+2-3) | Variación del Periodo<br>(4-1) |
|---|--------------------|-------------------------|-------------------------|----------------------------|--------------------------------|
| <b>ACTIVO</b>   | 227,960,107.52     | 684,073,501.75          | 699,883,729.57          | 212,149,879.70 -           | 15,810,227.82                  |
| <b>Activo Circulante</b>                                      | 224,267,472.82     | 657,054,616.37          | 672,800,175.07          | 208,521,914.12 -           | 15,745,558.70                  |
| Efectivo y Equivalentes                                       | 224,267,472.82     | 657,054,616.37          | 672,800,175.07          | 208,521,914.16 -           | 15,745,558.66                  |
| Derechos a Recibir Efectivo o Equivalentes                    | -                  | -                       | -                       | -                          | -                              |
| Derechos a Recibir Bienes o Servicios                         | -                  | -                       | -                       | -                          | -                              |
| Inventarios   | -                  | -                       | -                       | -                          | -                              |
| Almacenes   | -                  | -                       | -                       | -                          | -                              |
| Estimación por Pérdida o Deterioro de Activos Circulantes     | -                  | -                       | -                       | -                          | -                              |
| Otros Activos Circulantes                                     | -                  | -                       | -                       | -                          | -                              |
| <b>Activo No Circulante</b>                                   | 3,692,634.70       | 27,018,885.38           | 27,083,554.50           | 3,627,965.58 -             | 64,669.12                      |
| Inversiones Financieras a Largo Plazo                         | -                  | -                       | -                       | -                          | -                              |
| Derechos a Recibir Efectivo o Equivalentes a Largo Plazo      | -                  | -                       | -                       | -                          | -                              |
| Bienes Inmuebles, Infraestructura y Construcciones en Proceso | 15,323,425.48      | 15,323,425.48           | 15,323,425.48           | 15,323,425.48              | -                              |
| Bienes Muebles  | -                  | -                       | -                       | -                          | -                              |
| Activos Intangibles   | -                  | -                       | -                       | -                          | -                              |
| Depreciación, Deterioro y Amortización Acumulada de Bienes    | - 11,630,790.78    | 11,695,459.90           | 11,760,129.02 -         | 11,695,459.90 -            | 64,669.12                      |
| Activos Diferidos   | -                  | -                       | -                       | -                          | -                              |
| Estimación por Pérdida o Deterioro de Activos no Circulantes  | -                  | -                       | -                       | -                          | -                              |
| Otros Activos no Circulantes                                  | -                  | -                       | -                       | -                          | -                              |

Bajo protesta de decir verdad declaramos que los Estados Financieros y sus Notas son razonablemente correctos y responsabilidad del emisor

  
\_\_\_\_\_  
Javier Bernardo Usablaga Arroyo  
Secretario de Desarrollo Agroalimentario y Rural

  
\_\_\_\_\_  
Miguel Espino Salgado  
Control y Seguimiento de Fideicomisos

ESTADO ANALÍTICO DE LA DEUDA Y OTROS PASIVOS


Al 31 de Marzo del 2016

(Pesos)

Ente Público: FIDEICOMISO ALIANZA PARA EL CAMPO DE GUANAJUATO "ALCAMPO"

| Denominación de las Deudas             | Moneda de Contratación | Institución o País Acreedor | Saldo Inicial del Periodo | Saldo Final del Periodo |
|--|------------------------|-----------------------------|---------------------------|-------------------------|
| <b>DEUDA PÚBLICA</b>                   |                        |                             |                           |                         |
| <b>Corto Plazo</b>                     |                        |                             |                           |                         |
| <b>Deuda Interna</b>                   |                        |                             | -                         | -                       |
| Instituciones de Crédito               |                        |                             | -                         | -                       |
| Títulos y Valores                      |                        |                             | -                         | -                       |
| Arrendamientos Financieros             |                        |                             | -                         | -                       |
| <b>Deuda Externa</b>                   |                        |                             | -                         | -                       |
| Organismos Financieros Internacionales |                        |                             | -                         | -                       |
| Deuda Bilateral                        |                        |                             | -                         | -                       |
| Títulos y Valores                      |                        |                             | -                         | -                       |
| Arrendamientos Financieros             |                        |                             | -                         | -                       |
| <b>Subtotal a Corto Plazo</b>          |                        |                             | -                         | -                       |
| <b>Largo Plazo</b>                     |                        |                             |                           |                         |
| <b>Deuda Interna</b>                   | <b>NO APLICA</b>       |                             | -                         | -                       |
| Instituciones de Crédito               |                        |                             | -                         | -                       |
| Títulos y Valores                      |                        |                             | -                         | -                       |
| Arrendamientos Financieros             |                        |                             | -                         | -                       |
| <b>Deuda Externa</b>                   |                        |                             | -                         | -                       |
| Organismos Financieros Internacionales |                        |                             | -                         | -                       |
| Deuda Bilateral                        |                        |                             | -                         | -                       |
| Títulos y Valores                      |                        |                             | -                         | -                       |
| Arrendamientos Financieros             |                        |                             | -                         | -                       |
| <b>Subtotal a Largo Plazo</b>          |                        |                             | -                         | -                       |
| <b>Otros Pasivos</b>                   |                        |                             | -                         | -                       |
| <b>Total Deuda y Otros Pasivos</b>     |                        |                             | -                         | -                       |

Bajo protesta de decir verdad declaramos que los Estados Financieros y sus Notas son razonablemente correctos y responsabilidad del emisor



Javier Bernardo Usabiaga Arroyo  
Secretario de Desarrollo Agroalimentario y Rural




Miguel Espino Salgado  
Control y Seguimiento de Fideicomisos


**ESTADO DE VARIACIÓN DE LA HACIENDA PÚBLICA**  
**Al 31 de Marzo del 2016**  
 (pesos)

Ente Público: FIDEICOMISO ALIANZA PARA EL CAMPO DE GUANAJUATO "ALCAMPO"

| Concepto   | Hacienda<br>Pública/Patrimonio<br>Contribuido | Hacienda<br>Pública/Patrimonio<br>Generado de<br>Ejercicios Anteriores | Hacienda<br>Pública/Patrimonio<br>Generado del<br>Ejercicio | Ajustes por<br>Cambios de Valor | TOTAL                 |
|--|---|--|---|---------------------------------|-----------------------|
| <b>Rectificaciones de Resultados de Ejercicios Anteriores</b>            | 0   | 0  | 0   | 0                               | 0                     |
| <b>Patrimonio Neto Inicial Ajustado del Ejercicio</b>                    | -   | -  | -   | -                               | -                     |
| Aportaciones   | -   | -  | -   | -                               | -                     |
| Donaciones de Capital  | -   | -  | -   | -                               | -                     |
| Actualización de la Hacienda Pública/Patrimonio                          | -   | -  | -   | -                               | -                     |
| <b>Variaciones de la Hacienda Pública/Patrimonio Neto del Ejercicio</b>  | -   | <b>143,853,582.56</b>  | -   | -                               | <b>143,853,582.56</b> |
| Resultados del Ejercicio (Ahorro/Desahorro)                              | -   | -  | -   | -                               | -                     |
| Resultados de Ejercicios Anteriores                                      | -   | 143,853,582.56   | -   | -                               | 143,853,582.56        |
| Revalúos   | -   | -  | -   | -                               | -                     |
| Reservas   | -   | -  | -   | -                               | -                     |
| <b>Hacienda Pública/Patrimonio Neto Final del Ejercicio 2015</b>         | -   | <b>143,853,582.56</b>  | -   | -                               | <b>143,853,582.56</b> |
| <b>Cambios en la Hacienda Pública/Patrimonio Neto del Ejercicio 2016</b> | <b>3,627,965.58</b>                           | -  | -   | -                               | <b>3,627,965.58</b>   |
| Aportaciones   | 3,627,965.58                                  | -  | -   | -                               | 3,627,965.58          |
| Donaciones de Capital  | -   | -  | -   | -                               | -                     |
| Actualización de la Hacienda Pública/Patrimonio                          | -   | -  | -   | -                               | -                     |
| <b>Variaciones de la Hacienda Pública/Patrimonio Neto del Ejercicio</b>  | -   | <b>279,417,387.16</b>  | <b>71,034,347.07</b>  | -                               | <b>208,383,040.09</b> |
| Resultados del Ejercicio (Ahorro/Desahorro)                              | -   | -  | 71,034,347.07   | -                               | 71,034,347.07         |
| Resultados de Ejercicios Anteriores                                      | -   | 279,417,387.16   | -   | -                               | 279,417,387.16        |
| Revalúos   | -   | -  | -   | -                               | -                     |
| Reservas   | -   | -  | -   | -                               | -                     |
| <b>Saldo Neto en la Hacienda Pública / Patrimonio 2016</b>               | <b>3,627,965.58</b>                           | <b>423,270,969.72</b>  | <b>71,034,347.07</b>  | -                               | <b>355,864,588.23</b> |

Bajo protesta de decir verdad declaramos que los Estados Financieros y sus Notas son razonablemente correctos y responsabilidad del emisor

  
 Javier Bernardo Usabiaga Arroyo  
 Secretario de Desarrollo Agroalimentario y Rural

  
 Miguel Espino Salgado  
 Control y Seguimiento de Fideicomisos



ESTADOS DE FLUJOS DE EFECTIVO  
Al 31 de Marzo del 2016  
(Pesos)

Ente Público: FIDEICOMISO ALIANZA PARA EL CAMPO "ALCAMPO"

| Concepto   | 2016                     | 2015                  | Concepto   | 2016                     | 2015                  |
|--|--------------------------|-----------------------|--|--------------------------|-----------------------|
| <b>Flujos de Efectivo de las Actividades de Gestión</b>  |                          |                       | <b>Flujos de Efectivo de las Actividades de Inversión</b>                    |                          |                       |
| <b>Origen</b>  | <b>75,561,904.82</b>     | <b>1,997,266.20</b>   | <b>Origen</b>  | <b>15,323,425.48</b>     | <b>13,268,847.72</b>  |
| Impuestos  | -                        | -                     | Bienes Inmuebles, Infraestructura y Construcciones en Proceso                | -                        | -                     |
| Cuotas y Aportaciones de Seguridad Social  | -                        | -                     | Bienes Muebles   | 15,323,425.48            | 13,268,847.72         |
| Contribuciones de mejoras  | -                        | -                     | Otros Orígenes de Inversión  | -                        | -                     |
| Derechos   | -                        | -                     | <b>Aplicación</b>  | <b>11,695,459.90</b>     | <b>10,813,985.73</b>  |
| Productos de Tipo Corriente  | -                        | -                     | Bienes Inmuebles, Infraestructura y Construcciones en Proceso                | -                        | -                     |
| Aprovechamientos de Tipo Corriente   | -                        | -                     | Bienes Muebles   | 11,695,459.90            | 10,813,985.73         |
| Ingresos por Venta de Bienes y Servicios   | -                        | -                     | Otras Aplicaciones de Inversión  | -                        | -                     |
| Ingresos no Comprendidos en las Fracciones de la Ley de Ingresos Causados en Ejercicios Fiscales Anteriores Pendientes de Liquidación o Pago | -                        | -                     | <b>Flujos Netos de Efectivo por Actividades de Inversión</b>                 | <b>3,627,965.58</b>      | <b>2,454,861.99</b>   |
| Participaciones y Aportaciones   | 73,656,392.80            | -                     | <b>Flujo de Efectivo de las Actividades de Financiamiento</b>                |                          |                       |
| Transferencias, Asignaciones y Subsidios y Otras Ayudas  | -                        | -                     | <b>Origen</b>  | -                        | -                     |
| Otros Orígenes de Operación  | 1,905,512.02             | 1,997,266.20          | Endeudamiento Neto   | -                        | -                     |
| <b>Aplicación</b>  | <b>146,596,251.89</b>    | <b>160,995,437.99</b> | Interno  | -                        | -                     |
| Servicios Personales   | -                        | -                     | Externo  | -                        | -                     |
| Materiales y Suministros   | 1,115,178.26             | 88,100.72             | Otros Orígenes de Financiamiento   | -                        | -                     |
| Servicios Generales  | 5,761,291.79             | 495,833.01            | <b>Aplicación</b>  | -                        | -                     |
| Transferencias Internas y Asignaciones al Sector Público   | -                        | -                     | Servicios de la Deuda  | -                        | -                     |
| Transferencias al resto del Sector Público   | -                        | -                     | Interno  | -                        | -                     |
| Subsidios y Subvenciones   | 138,956,612.82           | 160,411,504.26        | Externo  | -                        | -                     |
| Ayudas Sociales  | -                        | -                     | Otras Aplicaciones de Financiamiento   | -                        | -                     |
| Pensiones y Jubilaciones   | -                        | -                     | <b>Flujos netos de Efectivo por Actividades de Financiamiento</b>            | -                        | -                     |
| Transferencias a Fideicomisos, Mandatos y Contratos Análogos   | -                        | -                     | <b>Incremento/Disminución Neta en el Efectivo y Equivalentes al Efectivo</b> | <b>- 74,662,312.65 -</b> | <b>156,543,309.80</b> |
| Transferencias a la Seguridad Social   | -                        | -                     | <b>Efectivo y Equivalente al Efectivo al Inicio del Ejercicio</b>            | <b>-</b>                 | <b>-</b>              |
| Donativos  | -                        | -                     | <b>Efectivo y Equivalente al Efectivo al Final del Ejercicio</b>             | <b>- 74,662,312.65 -</b> | <b>156,543,309.80</b> |
| Transferencias al Exterior   | -                        | -                     |  |                          |                       |
| Participaciones  | -                        | -                     |  |                          |                       |
| Aportaciones   | -                        | -                     |  |                          |                       |
| Convenios  | -                        | -                     |  |                          |                       |
| Otras Aplicaciones de Operación  | 763,169.02               | -                     |  |                          |                       |
| <b>Flujos Netos de Efectivo por Actividades de Operación</b>   | <b>- 71,034,347.07 -</b> | <b>158,998,171.79</b> |  |                          |                       |

Bajo protesta de decir verdad declaramos que los Estados Financieros y sus Notas son razonablemente correctos y responsabilidad del emisor

Javier Bernardo Usabiega Arroyo  
Secretario de Desarrollo Agroalimentario y Rural

Miguel Espino Salgado  
Control y Seguimiento de Fideicomisos



INFORME DE PASIVOS CONTINGENTES  
Al 31 de Marzo del 2016  
(Pesos)

Ente Público:

FIDEICOMISO ALIANZA PARA EL CAMPO DE GUANAJUATO "ALCAMPO"

| NOMBRE                   | CONCEPTO         |
|--------------------------|------------------|
| JUICIOS                  |                  |
| GARANTÍAS                | <b>NO APLICA</b> |
| AVALES                   |                  |
| PENSIONES Y JUBILACIONES |                  |

Bajo protesta de decir verdad declaramos que los Estados Financieros y sus Notas son razonablemente correctos y responsabilidad del emisor



Javier Bernardo Usabiaga Arroyo  
Secretario de Desarrollo Agroalimentario y Rural



Miguel Espino Salgado  
Control y Seguimiento de Fideicomisos

NOTAS A LOS ESTADOS FINANCIEROS

Al 31 de Marzo del 2016

Ente Público: FIDEICOMISO ALIANZA PARA EL CAMPO DE GUANAJUATO "ALCAMPO"

NOTAS DE DESGLOSE

I) NOTAS AL ESTADO DE SITUACIÓN FINANCIERA

ACTIVO

\* EFECTIVO Y EQUIVALENTES

| ESF-01 FONDOS C/INVERSIONES FINANCIERAS | MONTO                 | TIPO           | MONTO PARCIAL | DEPOSITOS REFLEJADOS EN ENERO 2016 |
|---|-----------------------|----------------|---------------|------------------------------------|
| Inversiones a 3 meses                   |                       |                |               |                                    |
| 1858778                                 | 138,720.83            | PAPEL BANCARIO |               | -                                  |
| 15259161                                | 81,991,754.60         | PAPEL BANCARIO |               |                                    |
| 15259237                                | 10,279,763.62         | PAPEL BANCARIO |               |                                    |
| 15239817                                | 112,188,699.89        | PAPEL BANCARIO |               |                                    |
| 15240112                                | 0.09                  | PAPEL BANCARIO |               |                                    |
| 15486160                                | 3,922,975.09          | PAPEL BANCARIO |               |                                    |
|   | <b>208,521,914.12</b> |                | <b>0</b>      | <b>-</b>                           |

\* DERECHOSA RECIBIR EFECTIVO Y EQUIVALENTES Y BIENES O SERVICIOS A RECIBIR

| ESF-02 INGRESOS P/RECUPERAR          | MONTO     | 2014     | 2013     |
|--------------------------------------|-----------|----------|----------|
| 1122xxxxxx Cuentas por Cobrar a CP   |           |          |          |
| 1124xxxxxx Ingresos por Recuperar CP | NO APLICA |          |          |
|                                      | <b>0</b>  | <b>0</b> | <b>0</b> |

| ESF-03 DEUDORES P/RECUPERAR                   | MONTO     | 90 DIAS  | 180 DIAS | 365 DIAS |
|---|-----------|----------|----------|----------|
| 1123xxxxxx Dedudores Pendientes por Recuperar |           |          |          |          |
| 1125xxxxxx Deudores por Anticipos             | NO APLICA |          |          |          |
|   | <b>0</b>  | <b>0</b> | <b>0</b> | <b>0</b> |

\* BIENES DISPONIBLES PARA SU TRANSFORMACIÓN O CONSUMO.

| ESF-05 INVENTARIO Y ALMACENES | MONTO     | METODO |
|-------------------------------|-----------|--------|
| 1140xxxxxx                    |           |        |
| 1150xxxxxx                    | NO APLICA |        |
|                               | <b>0</b>  |        |

**\* INVERSIONES FINANCIERAS.**

| ESF-06 FIDEICOMISOS, MANDATOS Y CONTRATOS ANALOGOS | MONTO     | TIPO | CARACTERISTICAS | NOMBRE DE FIDEICOMIS00 | OBJETO |
|--|-----------|------|-----------------|------------------------|--------|
| 1213xxxxxx   | NO APLICA |      |                 |                        |        |
|  | 0         |      |                 |                        |        |

| ESF-07 PARTICIPACIONES Y APORT. CAPITAL | MONTO     | TIPO | EMPRESA/OPDES |
|---|-----------|------|---------------|
| 1214xxxxxx                              | NO APLICA |      |               |
|   | 0         |      |               |

**\* BIENES MUEBLES, INMUEBLES E INTAGIBLES**

| ESF-08 BIENES MUEBLES E INMUEBLES | SALDO INICIAL | SALDO FINAL   | FLUJO        | CRITERIO              |
|-----------------------------------|---------------|---------------|--------------|-----------------------|
| 124                               | 13,268,847.72 | 15,323,425.48 | 2,054,577.76 | adquisicion de bienes |
|                                   | 13,268,847.72 | 15,323,425.48 | 2,054,577.76 |                       |

| ESF-09 INTANGIBLES Y DIFERIDOS | SALDO INICIAL | SALDO FINAL | FLUJO | CRITERIO |
|--------------------------------|---------------|-------------|-------|----------|
| 1250xxxxxx                     |               |             |       |          |
| 1270xxxxxx                     | NO APLICA     |             |       |          |
| 1260xxxxxx                     |               |             |       |          |
|                                | 0             | 0           | 0     |          |

| ESF-10 ESTIMACIONES Y DETERIORS | MONTO     |
|---------------------------------|-----------|
| 1280xxxxxx                      | NO APLICA |
|                                 | 0         |

| ESF-11 OTROS ACTIVOS | MONTO     | CARACTERÍSTICAS |
|----------------------|-----------|-----------------|
|                      | NO APLICA |                 |
|                      | 0         |                 |

**PASIVO**

| ESF-12 CUENTAS Y DOC. POR PAGAR | MONTO      | 90 DIAS | 180 DIAS | 365 DIAS |
|---------------------------------|------------|---------|----------|----------|
| 2117                            | 138,874.03 |         |          |          |
|                                 | 138,874.03 | 0       | 0        | 0        |

| ESF-13 OTROS PASIVOS DIFERIDOS A CORTO PLAZO | MONTO     | NATURALEZA | CARACTERÍSTICAS |
|--|-----------|------------|-----------------|
| 2159xxxxx                                    | NO APLICA |            |                 |
|  | 0         |            |                 |

| ESF-13 FONDOS Y BIENES DE TERCEROS EN GARANTÍA Y/O ADMINISTRACIÓN A CORTO PLAZO | MONTO     | NATURALEZA | CARACTERÍSTICAS |
|---|-----------|------------|-----------------|
| 2160xxxxx   | NO APLICA |            |                 |
|   | 0         |            |                 |

| ESF-13 PASIVO DIFERIDO A LARGO PLAZO | MONTO     | NATURALEZA | CARACTERÍSTICAS |
|--------------------------------------|-----------|------------|-----------------|
| 2240xxxxx                            | NO APLICA |            |                 |
|                                      | 0         |            |                 |

| ESF-14 OTROS PASIVOS CIRCULANTES | MONTO     | NATURALEZA | CARACTERÍSTICAS |
|----------------------------------|-----------|------------|-----------------|
| 2199xxxxxx                       | NO APLICA |            |                 |
|                                  | 0         |            |                 |

**II) NOTAS AL ESTADO DE ACTIVIDADES****INGRESOS DE GESTIÓN**

| ERA-01 INGRESOS | MONTO         | NOTA | CARACTERÍSTICAS        |
|-----------------|---------------|------|------------------------|
| 4212            | 73,656,392.80 |      | PATRIMONIO CONTRIBUIDO |
|                 | 73656392.8    |      |                        |

| ERA-02 OTROS INGRESOS Y BENEFICIOS | MONTO        | NOTA                  | CARACTERÍSTICAS |
|------------------------------------|--------------|-----------------------|-----------------|
| 4319                               | 1,905,512.02 | PRODUCTOS FINANCIEROS |                 |
|                                    | 1,905,512.02 |                       |                 |



**GASTOS Y OTRAS PÉRDIDAS**

| ERA-03 GASTOS | MONTO               | %GASTO   | EXPLICACION         |
|---------------|---------------------|----------|---------------------|
| 512           | 6,876,470.05        |          | SERVICIOS GENERALES |
|               | <b>6,876,470.05</b> | <b>0</b> |                     |

| ERA-04 TRANSFERENCIAS Y ASIGNACIONES, SUBSIDIOS Y OTRAS AYUDAS | MONTO                 |
|--|-----------------------|
| 523  | 138,956,612.82        |
|  | <b>138,956,612.82</b> |

| ERA-05 OTROS GASTOS Y PERDIDAS EXTRAORDINARIAS | MONTO             |
|--|-------------------|
| 551  | 763,169.02        |
|  | <b>763,169.02</b> |

**III) NOTAS AL ESTADO DE VARIACIÓN A LA HACIEDA PÚBLICA**

| VHP-01 PATRIMONIO CONTRIBUIDO | SALDO INICIAL       | SALDO FINAL         | MODIFICACION | TIPO | NATURALEZA |
|-------------------------------|---------------------|---------------------|--------------|------|------------|
| 311                           | 3,627,965.58        | 3,627,965.58        |              |      | -          |
|                               | <b>3,627,965.58</b> | <b>3,627,965.58</b> |              |      |            |

| VHP-02 PATRIMONIO GENERADO | SALDO INICIAL         | SALDO FINAL           | MODIFICACION    | NATURALEZA |
|----------------------------|-----------------------|-----------------------|-----------------|------------|
| 3210xxxxxx                 | 143,853,582.56        | 423,270,969.72        | -279,417,387.16 |            |
|                            | <b>143,853,582.56</b> | <b>423,270,969.72</b> |                 |            |

**IV) NOTAS AL ESTADO DE FLUJO DE EFECTIVO**

| EFE-01 FLUJO DE EFECTIVO | SALDO INICIAL          | SALDO FINAL            | FLUJO               |
|--------------------------|------------------------|------------------------|---------------------|
| 111                      | -71,034,347.07         | -74,662,312.65         | 3,627,965.58        |
|                          | <b>- 71,034,347.07</b> | <b>- 74,662,312.65</b> | <b>3,627,965.58</b> |

| EFE-02 ADQ. BIENES MUEBLES E INMUEBLES | FLUJO     | % SUB |
|--|-----------|-------|
| 1210xxxxxx                             |           |       |
| 1230xxxxxx                             | NO APLICA |       |
| 1240xxxxxx                             |           |       |
| 1250xxxxxx                             |           |       |
|  | 0         |       |

**IV) CONCILIACIÓN DE LOS INGRESOS PRESUPUESTARIOS Y CONTABLES, ASÍ COMO ENTRE LOS EGRESOS PRESUPUESTARIOS Y LOS GASTOS**

| Conciliación entre los Ingresos Presupuestarios y Contables<br>Correspondiente al 31 de Marzo de 2016<br>(Cifras en pesos) |                |                       |
|--|----------------|-----------------------|
| <b>1. Ingresos Presupuestarios</b>   |                | <b>641,977,548.55</b> |
| <b>2. Más ingresos contables no presupuestarios</b>  |                | <b>-</b>              |
| Incremento por variación de inventarios  | -              |                       |
| Disminución del exceso de estimaciones por pérdida o deterioro u obsolescencia   | -              |                       |
| Disminución del exceso de provisiones  | -              |                       |
| Otros ingresos y beneficios varios   |                |                       |
| Otros ingresos contables no presupuestarios  |                |                       |
| <b>3. Menos ingresos presupuestarios no contables</b>  |                | <b>566,415,643.73</b> |
| Productos de capital   | -              |                       |
| Aprovechamientos capital   | -              |                       |
| Ingresos derivados de financiamientos  | -              |                       |
| Otros ingresos presupuestarios no contables  | 566,415,643.73 |                       |
| <b>4. Ingresos Contables (4 = 1 + 2 - 3)</b>   |                | <b>75,561,904.82</b>  |

**Conciliación entre los Egresos Presupuestarios y los Gastos Contables**

Correspondiente al 31 de Marzo de 2016

(Cifras en pesos)

|  |  |                       |
|--|--|-----------------------|
| <b>1. Total de egresos (presupuestarios)</b> |  | <b>135,328,423.86</b> |
|--|--|-----------------------|

|   |   |          |
|---|---|----------|
| <b>2. Menos egresos presupuestarios no contables</b>          |   | <b>-</b> |
| Mobiliario y equipo de administración                         | - |          |
| Mobiliario y equipo educacional y recreativo                  | - |          |
| Equipo e instrumental médico y de laboratorio                 | - |          |
| Vehículos y equipo de transporte                              | - |          |
| Equipo de defensa y seguridad                                 | - |          |
| Maquinaria, otros equipos y herramientas                      | - |          |
| Activos biológicos  | - |          |
| Bienes inmuebles  | - |          |
| Activos intangibles   | - |          |
| Obra pública en bienes propios                                | - |          |
| Acciones y participaciones de capital                         | - |          |
| Compra de títulos y valores                                   | - |          |
| Inversiones en fideicomisos, mandatos y otros análogos        | - |          |
| Provisiones para contingencias y otras erogaciones especiales | - |          |
| Amortización de la deuda pública                              | - |          |
| Adeudos de ejercicios fiscales anteriores (ADEFAS)            | - |          |
| Otros Egresos Presupuestales No Contables                     | - |          |

|   |               |                      |
|---|---------------|----------------------|
| <b>3. Más Gasto Contables No Presupuestales</b>                                   |               | <b>11,267,828.03</b> |
| Estimaciones, depreciaciones, deterioros, obsolescencia y amortizaciones          | \$XXX         |                      |
| Provisiones   | \$XXX         |                      |
| Disminución de inventarios  | \$XXX         |                      |
| Aumento por insuficiencia de estimaciones por pérdida o deterioro u obsolescencia | \$XXX         |                      |
| Aumento por insuficiencia de provisiones  | \$XXX         |                      |
| Otros Gastos  | \$XXX         |                      |
| Otros Gastos Contables No Presupuestales  | 11,267,828.03 |                      |


|   |  |                       |
|---|--|-----------------------|
| <b>4. Total de Gasto Contable (4 = 1 - 2 + 3)</b> |  | <b>146,596,251.89</b> |
|---|--|-----------------------|




### NOTAS DE MEMORIA

| NOTAS DE MEMORIA. | SALDO INICIAL    | SALDO FINAL | FLUJO |
|-------------------|------------------|-------------|-------|
| 7000xxxxxx        | <b>NO APLICA</b> |             |       |
|                   | 0                | 0           | 0     |

Bajo protesta de decir verdad declaramos que los Estados Financieros y sus Notas son razonablemente correctos y responsabilidad del emisor

  
\_\_\_\_\_  
Javier Bernardo Usabiaga Arroyo  
Secretario de Desarrollo Agroalimentario y Rural

  
\_\_\_\_\_  
Miguel Espino Salgado  
Control y Seguimiento de Fideicomisos

**Ente Público:**  
**ALIANZA PARA EL CAMPO DE GUANAJUATO "ALCAMPO"**  
**al 31 de Marzo del 2016**

**NOTAS DE GESTION ADMINISTRATIVA**

**1.- Introducción:**

Los Estados Financieros de los entes públicos, proveen de información financiera a los principales usuarios de la misma, al Congreso y a los ciudadanos.

El objetivo del presente documento es la revelación del contexto y de los aspectos económicos financieros más relevantes que influyeron en las decisiones del período y que deberán ser considerados en la elaboración de los estados financieros para la mayor comprensión de los mismos y sus particularidades.

De esta manera se informa y explica la respuesta del gobierno a las condiciones relacionadas con la información financiera de cada período de gestión, además de exponer aquellas políticas que podrían afectar la toma de decisiones en períodos posteriores.

**2.- Panorama Económico y Financiero**

El panorama económico contemplado para el ejercicio 2015 de acuerdo a los Criterios Generales de Política Económica prevé un crecimiento del 3.7% con relación al PIS, y una inflación del 3%

**3.-Autorización e Historia**

**a) Fecha de creación del ente.**

El 13 de febrero de 1996 se firmó en la ciudad de Celaya, Gto. el contrato de Fideicomiso Irrevocable de Inversión y Administración para la ejecución de los programas Alianza para el Campo "ALCAMPO", entre el Gobierno del Estado de Guanajuato y el Gobierno Federal, así como el Banco de

Crédito Rural del Centro S . N.C.

"Los Fideicomisarios":

El Gobierno del Estado de Guanajuato

Las organizaciones de productores agropecuarios o estos en lo individual. del Estado de Guanajuato que se encuentren en alguno de los supuestos contemplados en el anexo técnico de cada uno de los programas.

#### **b) Principales cambios en su estructura.**

Con fecha 31 de Marzo de 2005. "EL FIDEICOMITENTE" celebró convenio de sustitución fiduciaria con Banco del Bajío SA en su carácter de Institución Fiduciaria sustituyera al anterior fiduciario el Banco de Crédito Rural del Centro , S N.C. en liquidación .

#### **4.-Organización y Objeto Social**

##### **Objeto social.**

Los fines del fideicomiso son los siguientes

Que " El Fiduciario" en cumplimiento de las instrucciones que reciba por escrito. del Comité Técnico, entregue a " Los FIDEICOMISARIOS", o haga la aplicación de los recursos en numerario que el mismo cuerpo colegiado determine para el apoyo y fomento de actividades previstas en los Anexos Técnicos del "Acuerdo", sin que pueda utilizar los recursos en otra finalidad.

Que el Fiduciario administre e invierta el patrimonio fideicomitado en plazos no mayores a 7 días hábiles bancarios , en certificados de la Tesorería de la Federación (CETES) enmitidos por el Banco de México. preferentemente en papel bancario y/ o gubernamental , o en general en

cualquier instrumento gubernamental de inversión , y operados por Banco del Bajío Sociedad Anónima de Banca Múltiple.

### **Principal Actividad**

Otorgar apoyos a todas las personas físicas y morales dedicadas a las actividades productivas en el medio rural de la entidad

### **Ejercicio Fiscal**

2015 (Enero a Diciembre)

### **Régimen jurídico.**

El régimen legal del contrato de Fideicomiso se encuentra regulado en los artículos 350, 353, 354 y 355 de la Ley General de Títulos y Operaciones de Crédito , así como lo dispuesto en los artículos 46, fracción XV, 80, 81 y 85 de la Ley de instituciones de crédito se considera una Persona Moral sin fines de lucro.

### **Consideraciones fiscales del ente:**

#### **IMPUESTO SOBRE LA RENTA**

Persona Moral no contribuyente por la percepción de sus ingresos. de conformidad con los artículos 93 , 94 y 102 de la Ley del Impuesto Sobre la Renta.

#### **IMPUESTO AL VALOR AGREGADO**

Contribuyente pero en todo caso la mayor parte está gravada a la tasa del 0%, conforme al artículo 2-A, fracción 11 inciso h) de la Ley del Impuesto al Valor Agregado

#### **IMPUESTO LOCAL CEDULAR**

Retenedor por los pagos efectuados por servicios personales independientes conforme al artículo 9, 13 y 16 de la Ley de Hacienda para el Estado de Guanajuato.

Retenedor por los pagos efectuados por arrendamiento conforme al artículo 9, 19 y 21 de la Ley de Hacienda para el Estado de Guanajuato

**Estructura organizacional básica.**

FIDEICOMITENTE.- Gobierno del Estado de Guanajuato

FIDUCIARIO.- Banco del Bajío, Sociedad Anónima Institución de Banca Múltiple

FIDEICOMISARIOS.- Las personas físicas y morales del estado de Guanajuato que cumplan con los requisitos estipulados en las reglas de operación.

La administración del Fideicomiso está a cargo de un Comité Técnico, el cual se integra:

Presidente. Gobernador del Estado de Guanajuato

Delegado de SAGARPA en Guanajuato

Representante de la Secretaría de Finanzas Inversión y Administración

Subsecretario de Administración y Eficiencia de los Recursos Naturales Agropecuarios del Sector Rural.

Subsecretario de Fomento y Desarrollo de la Sociedad Rural

Director General de Ganadería

Director General Agrícola

Director de Planeación y Desarrollo del INIFAP

Subdelegado Agropecuario de la SAGARPA

Subdelegado de Planeación y Desarrollo Rural

Subsecretario de la Transparencia y Rendición de Cuentas

Representante Fiduciario.

#### **5.- Bases de Preparación de los Estados Financieros:**

Los presentes Estados Financieros se encuentran expresados en moneda nacional y han sido elaborados de conformidad con las disposiciones de la Ley General de Contabilidad Gubernamental que entró en vigor el 01 de enero de 2009 y las reformas publicadas el 12 de noviembre de 2012, así como los documentos complementarios emitidos por el Consejo Nacional de Armonización Contable (CONAC) y que son aplicables a la fecha de dichos estados.

Los registros contables se realizan mediante el reconocimiento de su efecto contable a su Costo Histórico conforme a los documentos emitidos por el Consejo Nacional de Armonización Contable (CONAC), en atención a los criterios previstos en el Manual de Contabilidad Gubernamental.

#### **Postulados básicos**

##### **Sustancia Económica**

Es el reconocimiento contable de las transacciones, transformaciones internas y otros eventos, que afectan económicamente al ente público y delimitan la operación del Sistema de Contabilidad Gubernamental (SCG).

##### **Entes Públicos**

Los poderes Ejecutivo, Legislativo y Judicial de la Federación y de las entidades federativas; los entes autónomos de la Federación y de las entidades federativas; los ayuntamientos de los municipios; los órganos político-administrativos de las demarcaciones territoriales del Distrito Federal; y las entidades de la administración pública paraestatal, ya sean

federales , estatales o municipales

### **existencia Permanente**

La actividad del ente público se establece por tiempo indefinido, salvo disposición legal en la que se especifique lo contrario.

### **Revelación Suficiente**

Los estados y la información financiera deben mostrar amplia y claramente la situación financiera y los resultados del ente público.

### **Importancia Relativa**

La información debe mostrar los aspectos importantes de la entidad que fueron reconocidos contablemente

### **Registro e integración Presupuestaria**

La información presupuestaria de los entes públicos se integra en la contabilidad en los mismos términos que se presentan en la ley de Ingresos y en el Decreto del Presupuesto Egresos, de acuerdo a la naturaleza económica que le corresponda.

El registro presupuestario del ingreso y del egreso en los entes públicos se debe reflejar en la contabilidad, considerando sus efectos patrimoniales y su vinculación con las etapas presupuestarias correspondientes.

### **Consolidación de la Información Financiera**

Los estados financieros de los entes públicos deberán presentar de manera consolidada la situación financiera los resultados de operación el flujo de efectivo o los cambios en la situación financiera y las variaciones a la Hacienda Pública, como si se tratara de un solo ente público

### **Devengo Contable**

Los registros contables de los entes públicos se llevarán con base acumulativa. El ingreso devengado, es el momento contable que se realiza cuando existe jurídicamente el derecho de cobro de impuestos, derechos productos, aprovechamientos y otros ingresos por parte de los entes públicos. El gasto

devengado, es el momento contable que refleja el reconocimiento de una obligación de pago a favor de terceros por la recepción de conformidad de bienes, servicios y obra pública contratados ; así como de las obligaciones que derivan de tratados, leyes, decretos, resoluciones y sentencias definitivas.

### **Valuación**

Todos los eventos que afecten económicamente al ente público deben ser cuantificados en términos monetarios y se registrarán al costo histórico o al valor económico más objetivo registrándose en moneda nacional.

### **Dualidad Económica**

El ente público debe reconocer en la contabilidad , la representación de las transacciones y algún otro evento que afecte su situación financiera , su composición por los recursos asignados para el logro de sus fines y por sus fuentes , conforme a los derechos y obligaciones .

### **Consistencia**

Ante la existencia de operaciones similares en un ente público , debe corresponder un mismo tratamiento contable , el cual debe permanecer a través del tiempo. en tanto no cambie la esencia económica de las operaciones

### **Nor-matividad supletoria.**

En virtud de la normatividad emitida por la CONAC . del Poder Ejecutivo no ha requerido



la aplicación de normatividad supletoria en materia de Contabilidad Gubernamental.

Para las entidades que por primera vez estén implementando la base devengado de acuerdo a la Ley de Contabilidad, deberán:

Revelar las nuevas políticas de reconocimiento:

De acuerdo a lo establecido por el CONAC INGRESOS

Devengado.- Cuando exista jurídicamente el derecho al cobro.

Recaudado.- Cuando existe el cobro en efectivo cualquier otro medio de pago

EGRESOS

Comprometido.- Cuando se existe la aprobación por una autoridad competente de un acto administrativo, u otro instrumento jurídico que formaliza una relación jurídica con terceros para la adquisición de bienes y servicios

Devengado.- Cuando se reconoce de una obligación de pago a favor de terceros por la recepción de conformidad de bienes , servicios contratados .

Ejercido.- Cuando se emite una cuanta por liquidar aprobada por la autoridad competente

Pagado.- Cuando se realiza la cancelación total o parcial de las obligaciones de pago .

## **6.- Políticas de Contabilidad Significativas:**

### **Actualización:**

A lo largo de la Historia de este Fideicomiso, no se ha utilizado ningún Método para la Actualización del Valor de los Activos, Pasivos y Hacienda Pública y/o Patrimonio .

**Informar sobre la realización de operaciones en el extranjero y de sus efectos en la información financiera gubernamental:**

Durante 2014 y 2015, no se han realizado operaciones en Moneda Extranjera, y en todo caso si se realizara alguna, invariablemente el registro se realizará en su equivalente en Moneda Nacional al tipo de cambio del día de la operación

**Método de valuación de la inversión en acciones de Compañías subsidiarias no consolidadas y asociadas:**

No se tienen acciones de algún otro Ente

**Sistema y método de valuación de inventarios y costo de lo vendido:**

No existen productos en inventarios ya que la adquisición de los bienes es para consumo inmediato llevando directamente el costo al gasto

**Beneficios a empleados:**

El fideicomiso no tiene personas sujetas a una relación laboral.

**Provisiones:**

No se cuenta con Provisiones.

**Reservas:**

No se cuenta con Reservas

**Cambios en políticas contables y corrección de errores junto con la revelación de los efectos que se tendrá en la información financiera del ente público, ya sea retrospectivos o prospectivos:**

Durante los años de 2014 y 2015 no ha habido cambios en las políticas contables derivadas de la implementación de los momentos contables de los Ingresos y Egresos normados por

el CONAC .

**Reclasificaciones:**

No existe reclasificaciones importantes

**Depuración y cancelación de saldos:**

No existe reclasificaciones importantes

**7.- Posición en Moneda Extranjera y Protección por Riesgo Cambiario:**

**Activos en moneda extranjera:**

No se tienen Activos en moneda extranjera

**Pasivos en moneda extranjera:**

No se tienen Pasivos en moneda extranjera

**Posición en moneda extranjera:**

No se tienen operaciones en moneda extranjera

**Tipo de cambio:**

No se tienen operaciones en moneda extranjera

**Equivalente en moneda nacional:**

No se tienen operaciones en moneda extranjera

**8.- Reporte Analítico del Activo:**

**Vida útil o porcentajes de depreciación deterioro o amortización utilizados en los diferentes tipos de activos:**

Los porcentajes utilizados son los aplicables

Mobiliario y Equipo 10%

Equipo de Cómputo 30%

Equipo de Transporte 25%

**Importe de los gastos capitalizados en el ejercicio tanto financieros como de investigación y desarrollo:**

No se tienen este tipo de gastos

**Riesgos por tipo de cambio o tipo de interés de las inversiones financieras:**

No se tienen inversiones financieras en moneda extranjera

**Valor activado en el ejercicio de los bienes construidos por la entidad:**

El fideicomiso no ha realizado este tipo de operaciones.

**Otras circunstancias de carácter significativo que afecten el activo, tales como bienes en garantía, señalados en embargos, litigios, títulos de inversiones entregados en garantías, baja significativa del valor de Inversiones financieras, etc. :**

No se tienen situaciones importantes que afecten los activos del Ente

**Desmantelamiento de Activos, procedimientos, implicaciones efectos contables:**

No se tienen desmantelamiento de Activos

**Administración de activos; planeación con el objetivo de que el ente los utilice de manera más efectiva:**

No se tienen activos fijos.

**Adicionalmente, se deben incluir las explicaciones de las principales variaciones en el activo, en cuadros comparativos como sigue:**

**Inversiones en valores:**

No se tienen inversiones en valores.

**Patrimonio de Organismos descentralizados de Control Presupuestario Indirecto:**

No se tiene Patrimonio en Organismos descentralizados de Control Presupuestario Indirecto

**Inversiones en empresas de participación mayoritaria:**

No se tiene inversión en este tipo de empresas.

**Patrimonio de organismos descentralizados de control presupuestario directo según corresponda:**

No se tiene

**9.-Fideicomisos. Mandatos y Análogos:**

**Por ramo administrativo que los reporta:**

No se tienen inversiones en Fideicomisos.

**Enlistar los de mayor monto de disponibilidad relacionando aquéllos que conforman el 80% de las disponibilidades:**

No se tienen inversiones en Fideicomisos.

**10.- Reporte de la Recaudación:**

**Análisis del comportamiento de la recaudación correspondiente al**

**ente público o cualquier tipo de ingreso de forma separada los ingresos locales de los federales:**

Únicamente se tienen las aportaciones realizadas por el FIDEICOMITENTE, y las aportaciones de los productores.

**Proyección de la recaudación e ingresos en el mediano plazo:**

No se obtienen ingresos , únicamente se obtienen aportaciones realizadas por el FIDEICOMITENTE y las aportaciones de los productores .

**11.-Información sobre la Deuda y el Reporte Analítico de la Deuda:**

**Utilizar al menos 10s siguientes indicadores: deuda respecto al PIB y deuda respecto a la recaudación tomando, como mínimo, un periodo igual o menor a 6 años.**

No se tiene Deuda

**Información de manera agrupada por tipo de valor gubernamental o instrumento financiero en la que se considere intereses, comisiones, tasa, perfil de vencimiento y otros gastos de la deuda.**

No se tienen este tipo de valores

**12.-Calificaciones otorgadas:**

No se cuenta con calificaciones otorgadas o certificaciones

**13.- Proceso de Mejora:** Se informará de:

**a) Principales Políticas de control interno:**

Apego al presupuesto con racionalidad y transparencia

**b) Medidas de desempeño financiero, metas y alcance:**

*a*

*[Handwritten mark]*

Racionar el uso de los recursos sobre todo en el primer semestre del año para alcanzar el cumplimiento de las funciones para el ejercicio completo.

**14. Información por Segmentos:**

Toda la información del Fideicomiso, está procesada y clasificada según el origen de los recursos (Federal, Estatal), y al programa al que están enfocados.

**15. Eventos Posteriores al Cierre:**

El ente público no tiene hechos ocurridos en el período posterior al que informa, que proporcionen mayor evidencia sobre eventos que le afectan económicamente y que no se conocían a la fecha de cierre.

**16. Partes Relacionadas:**

No existen partes relacionadas que pudieran ejercer influencia significativa sobre la toma de decisiones financieras y operativas.



---

Javier Bernardo Usabiaga Arroyo

Secretario de Desarrollo Agroalimentario y Rural



---

Miguel Espino Salgado

Coordinador de Seguimiento y Control de s Fideicomisos



## Información Presupuestaria



**ESTADO ANALÍTICO DE INGRESOS**  
**POR FUENTE DE FINANCIAMIENTO Y FUENTE DE FINANCIAMIENTO/RUBRO**  
 Del 1 de Enero al 31 de Marzo de 2016

Ente Público: **FIDEICOMISO ALIANZA PARA EL CAMPO DE GUANAJUATO "ALCAMPO"**

| Rubro de Ingresos                                      | Ingreso               |                            |                       |                       |                       | Diferencia<br>(6 = 5 - 1) |
|--|-----------------------|----------------------------|-----------------------|-----------------------|-----------------------|---------------------------|
|  | Estimado              | Ampliaciones y Reducciones | Modificado            | Devengado             | Recaudado             |                           |
|  | (1)                   | (2)                        | (3= 1 + 2)            | (4)                   | (5)                   |                           |
| Impuestos  | -                     | -                          | -                     | -                     | -                     | -                         |
| Cuotas y Aportaciones de Seguridad Social              | -                     | -                          | -                     | -                     | -                     | -                         |
| Contribuciones de Mejoras                              | -                     | -                          | -                     | -                     | -                     | -                         |
| Derechos   | -                     | -                          | -                     | -                     | -                     | -                         |
| Productos  | -                     | 1,905,511.93               | 1,905,511.93          | 1,905,511.93          | 1,905,511.93          | 1,905,511.93              |
| Corriente  | -                     | 1,905,511.93               | 1,905,511.93          | 1,905,511.93          | 1,905,511.93          | 1,905,511.93              |
| Capital  | -                     | -                          | -                     | -                     | -                     | -                         |
| Aprovechamientos                                       | 279,485,534.09        | 12,300,685.27              | 267,184,848.82        | 267,184,848.82        | 267,184,848.82        | 12,300,685.27             |
| Corriente  | 279,485,534.09        | 12,300,685.27              | 267,184,848.82        | 267,184,848.82        | 267,184,848.82        | 12,300,685.27             |
| Capital  | -                     | -                          | -                     | -                     | -                     | -                         |
| Ingresos por Ventas de Bienes y Servicios              | -                     | -                          | -                     | -                     | -                     | -                         |
| Participaciones y Aportaciones                         | -                     | -                          | -                     | -                     | -                     | -                         |
| Transferencias, Asignaciones, Subsidios y Otras Ayudas | 372,887,188.00        | -                          | 372,887,188.00        | 372,887,188.00        | 73,499,029.20         | 299,388,158.80            |
| Ingresos Derivados de Financiamientos                  | -                     | -                          | -                     | -                     | -                     | -                         |
| <b>Total</b>   | <b>652,372,722.09</b> | <b>10,395,173.34</b>       | <b>641,977,548.75</b> | <b>641,977,548.75</b> | <b>342,589,389.95</b> | <b>-</b>                  |

**Ingresos excedentes<sup>1</sup>**

| Estado Analítico de Ingresos<br>Por Fuente de Financiamiento | Ingreso               |                            |                       |                       |                       | Diferencia<br>(6 = 5 - 1) |
|--|-----------------------|----------------------------|-----------------------|-----------------------|-----------------------|---------------------------|
|  | Estimado              | Ampliaciones y Reducciones | Modificado            | Devengado             | Recaudado             |                           |
|  | (1)                   | (2)                        | (3= 1 + 2)            | (4)                   | (5)                   |                           |
| <b>Ingresos del Gobierno</b>                                 |                       |                            |                       |                       |                       |                           |
| Impuestos  | -                     | -                          | -                     | -                     | -                     | -                         |
| Contribuciones de Mejoras                                    | -                     | -                          | -                     | -                     | -                     | -                         |
| Derechos   | -                     | -                          | -                     | -                     | -                     | -                         |
| Productos  | -                     | 1,905,511.93               | 1,905,511.93          | 1,905,511.93          | 1,905,511.93          | 1,905,511.93              |
| corriente  | -                     | 1,905,511.93               | 1,905,511.93          | 1,905,511.93          | 1,905,511.93          | 1,905,511.93              |
| capital  | -                     | -                          | -                     | -                     | -                     | -                         |
| Aprovechamientos   | 279,485,534.09        | 12,300,685.27              | 267,184,848.82        | 267,184,848.82        | 267,184,848.82        | 12,300,685.27             |
| corriente  | 279,485,534.09        | 12,300,685.27              | 267,184,848.82        | 267,184,848.82        | 267,184,848.82        | 12,300,685.27             |
| capital  | -                     | -                          | -                     | -                     | -                     | -                         |
| Participaciones y Aportaciones                               | 372,887,188.00        | -                          | 372,887,188.00        | 372,887,188.00        | 73,499,029.20         | 299,388,158.80            |
| Transferencias, Asignaciones, Subsidios y Otras Ayudas       | 372,887,188.00        | -                          | 372,887,188.00        | 372,887,188.00        | 73,499,029.20         | 299,388,158.80            |
| <b>Ingresos de Organismos y Empresas</b>                     |                       |                            |                       |                       |                       |                           |
| Cuotas y Aportaciones de Seguridad Social                    | -                     | -                          | -                     | -                     | -                     | -                         |
| Ingresos por Ventas de Bienes y Servicios                    | -                     | -                          | -                     | -                     | -                     | -                         |
| Transferencias, Asignaciones, Subsidios y Otras Ayudas       | -                     | -                          | -                     | -                     | -                     | -                         |
| <b>Ingresos Derivados de Financiamientos</b>                 |                       |                            |                       |                       |                       |                           |
| Ingresos Derivados de Financiamientos                        | -                     | -                          | -                     | -                     | -                     | -                         |
| <b>Total</b>   | <b>652,372,722.09</b> | <b>10,395,173.34</b>       | <b>641,977,548.75</b> | <b>641,977,548.75</b> | <b>342,589,389.95</b> | <b>-</b>                  |

Bajo protesta de decir verdad declaramos que los Estados Financieros y sus Notas son razonablemente correctos y responsabilidad del emisor

<sup>1</sup> Los ingresos excedentes se presentan para efectos de cumplimiento de la Ley General de Contabilidad Gubernamental y el importe reflejado debe ser siempre mayor a cero

  
 Javier Bernardo Usabiaga Arroyo  
 Secretario de Desarrollo Agroalimentario y Rural

  
 Miguel Espino Salgado  
 Control y Seguimiento de Fideicomisos

## ESTADO ANALÍTICO DEL EJERCICIO DEL PRESUPUESTO DE EGRESOS


## CLASIFICACIÓN ADMINISTRATIVA


Del 1 de Enero al 31 de Marzo de 2016

Ente Público: FIDEICOMISO ALIANZA PARA EL CAMPO DE GUANAJUATO "ALCAMPO"

| Concepto   | Egresos               |                                |                       |                       |                       |                       |                       | Subejercicio          |
|--|-----------------------|--------------------------------|-----------------------|-----------------------|-----------------------|-----------------------|-----------------------|-----------------------|
|  | Aprobado              | Ampliaciones/<br>(Reducciones) | Modificado            | Comprometido          | Devengado             | Ejercido              | Pagado                |                       |
|  | 1                     | 2                              | 3 = (1 + 2)           | 4                     | 5                     | 6                     | 7                     |                       |
| FIDEICOMISO FONDO DE FOMENTO AGROPECUARIO DEL ESTADO DE GUANAJUATO | 652,372,722.09        | - 10,395,173.34                | 641,977,548.75        | 138,011,999.50        | 135,328,423.86        | 138,011,999.50        | 135,328,423.86        | 506,649,124.89        |
|  | -                     | -                              | -                     | -                     | -                     | -                     | -                     | -                     |
|  | -                     | -                              | -                     | -                     | -                     | -                     | -                     | -                     |
|  | -                     | -                              | -                     | -                     | -                     | -                     | -                     | -                     |
|  | -                     | -                              | -                     | -                     | -                     | -                     | -                     | -                     |
|  | -                     | -                              | -                     | -                     | -                     | -                     | -                     | -                     |
|  | -                     | -                              | -                     | -                     | -                     | -                     | -                     | -                     |
|  | -                     | -                              | -                     | -                     | -                     | -                     | -                     | -                     |
| <b>Total del Gasto</b>   | <b>652,372,722.09</b> | <b>- 10,395,173.34</b>         | <b>641,977,548.75</b> | <b>138,011,999.50</b> | <b>135,328,423.86</b> | <b>138,011,999.50</b> | <b>135,328,423.86</b> | <b>506,649,124.89</b> |

Bajo protesta de decir verdad declaramos que los Estados Financieros y sus Notas son razonablemente correctos y responsabilidad del emisor

  
 Javier Bernardo Usabiaga Arroyo  
 Secretario de Desarrollo Agroalimentario y Rural

  
 Miguel Espino Salgado  
 Control y Seguimiento de Fideicomisos




**ESTADO ANALÍTICO DEL EJERCICIO DEL PRESUPUESTO DE EGRESOS**  
**CLASIFICACIÓN POR OBJETO DEL GASTO (CAPÍTULO Y CONCEPTO)**  
 Del 1 de Enero al 31 de Marzo de 2016

Ente Público: **FIDEICOMISO ALIANZA PARA EL CAMPO DE GUANAJUATO "ALCAMPO"**

| Concepto  | Egresos               |                                |                      |                       |                       |                       |                       | Subejercicio<br>6 = (3 - 5) |
|---|-----------------------|--------------------------------|----------------------|-----------------------|-----------------------|-----------------------|-----------------------|-----------------------------|
|   | Aprobado              | Ampliaciones/<br>(Reducciones) | Modificado           | Comprometido          | Devengado             | Ejercido              | Pagado                |                             |
|   | 1                     | 2                              | 3 = (1 + 2)          | 4                     | 5                     | 6                     | 7                     |                             |
| <b>Servicios Personales</b>   | -                     | -                              | -                    | -                     | -                     | -                     | -                     | -                           |
| Remuneraciones al Personal de Carácter Transitorio  | -                     | -                              | -                    | -                     | -                     | -                     | -                     | -                           |
| <b>Materiales y Suministros</b>   | <b>1,140,477.81</b>   | <b>-</b>                       | <b>18.13</b>         | <b>1,140,459.68</b>   | <b>1,140,477.78</b>   | <b>1,140,459.68</b>   | <b>1,140,477.78</b>   | <b>1,140,459.68</b>         |
| Combustibles, lubricantes y aditivos  | 499,051.70            | -                              | 18.12                | 499,033.58            | 499,051.68            | 499,033.58            | 499,051.68            | 499,033.58                  |
| Herramientas menores  | 13,111.08             | -                              | -                    | 13,111.08             | 13,111.08             | 13,111.08             | 13,111.08             | 13,111.08                   |
| Material de limpieza  | 191,175.75            | -                              | -                    | 191,175.75            | 191,175.75            | 191,175.75            | 191,175.75            | 191,175.75                  |
| MATERIAL ELECTRICO  | 59,133.03             | -                              | -                    | 59,133.03             | 59,133.03             | 59,133.03             | 59,133.03             | 59,133.03                   |
| Materiales y útiles de impresión y reproducción   | 3,000.00              | -                              | -                    | 3,000.00              | 3,000.00              | 3,000.00              | 3,000.00              | 3,000.00                    |
| Materiales, útiles y equipos menores de oficina   | 274,705.44            | -                              | 0.01                 | 274,705.43            | 274,705.43            | 274,705.43            | 274,705.43            | 274,705.43                  |
| Materiales, útiles y equipos menores de tecnologías de la información y comunicaciones        | 40,168.20             | -                              | -                    | 40,168.20             | 40,168.20             | 40,168.20             | 40,168.20             | 40,168.20                   |
| Productos alimenticios para personas  | 40,456.69             | -                              | -                    | 40,456.69             | 40,456.69             | 40,456.69             | 40,456.69             | 40,456.69                   |
| Refacciones y accesorios menores de equipo de cómputo y tecnologías de la información         | 9,235.92              | -                              | -                    | 9,235.92              | 9,235.92              | 9,235.92              | 9,235.92              | 9,235.92                    |
| vestuario y uniformes   | 10,440.00             | -                              | -                    | 10,440.00             | 10,440.00             | 10,440.00             | 10,440.00             | 10,440.00                   |
| <b>Servicios Generales</b>  | <b>7,496,314.06</b>   | <b>-</b>                       | <b>6,100.79</b>      | <b>7,502,414.85</b>   | <b>7,502,396.71</b>   | <b>6,255,354.85</b>   | <b>7,502,396.71</b>   | <b>6,255,354.85</b>         |
| Arrendamiento de edificios  | 47,792.00             | -                              | -                    | 47,792.00             | 47,792.00             | 47,792.00             | 47,792.00             | 47,792.00                   |
| Arrendamiento de mobiliario y equipo de administración, educacional y recreativo              | 8,120.00              | -                              | -                    | 8,120.00              | 8,120.00              | 8,120.00              | 8,120.00              | 8,120.00                    |
| Congresos y convenciones  | 39,750.00             | -                              | -                    | 39,750.00             | 39,750.00             | 39,750.00             | 39,750.00             | 39,750.00                   |
| Conservación y mantenimiento menor de inmuebles   | 3,007,625.65          | -                              | 0.01                 | 3,007,625.64          | 3,007,625.64          | 3,007,625.64          | 3,007,625.64          | 3,007,625.64                |
| Instalación, reparación y mantenimiento de equipo de computo y tecnología de la información   | 25,000.00             | -                              | 1,906.36             | 23,093.64             | 25,000.00             | 23,093.64             | 25,000.00             | 23,093.64                   |
| Instalación, reparación y mantenimiento de maquinaria, otros equipos y herramienta            | 15,077.07             | -                              | 15,077.07            | -                     | -                     | -                     | -                     | -                           |
| Mantenimiento y conservación menor de inmuebles para la prestación de servicios publicos      | 674,012.00            | -                              | -                    | 674,012.00            | 674,012.00            | 674,012.00            | 674,012.00            | 674,012.00                  |
| pasajes terrestres  | 10,127.00             | -                              | -                    | 10,127.00             | 10,127.00             | 10,127.00             | 10,127.00             | 10,127.00                   |
| Reparación y mantenimiento de equipo de transporte  | 43,078.31             | -                              | 1,924.46             | 45,002.77             | 43,078.31             | 45,002.77             | 43,078.31             | 45,002.77                   |
| Seguros de bienes patrimoniales   | 88,432.64             | -                              | -                    | 88,432.64             | 88,432.64             | 88,432.64             | 88,432.64             | 88,432.64                   |
| Servicios de acceso a Internet, redes y procesamiento de información                          | 190,099.02            | -                              | -                    | 190,099.02            | 190,099.02            | 190,099.02            | 190,099.02            | 190,099.02                  |
| Servicios de apoyo administrativo, traducción, fotocopiado e impresión                        | 53,955.20             | -                              | -                    | 53,955.20             | 53,955.20             | 53,955.20             | 53,955.20             | 53,955.20                   |
| Servicios de capacitación   | 120,000.00            | -                              | -                    | 120,000.00            | 120,000.00            | 120,000.00            | 120,000.00            | 120,000.00                  |
| servicios de consultoría administrativa, procesos, tecnica y en tecnologías de la información | 325,000.00            | -                              | -                    | 325,000.00            | 325,000.00            | 325,000.00            | 325,000.00            | 325,000.00                  |
| Servicios de limpieza y manejo de desechos  | 22,848.00             | -                              | -                    | 22,848.00             | 22,848.00             | 22,848.00             | 22,848.00             | 22,848.00                   |
| Servicios de vigilancia   | 25,475.04             | -                              | -                    | 25,475.04             | 25,475.04             | 25,475.04             | 25,475.04             | 25,475.04                   |
| Servicios integrales  | 49,623.39             | -                              | -                    | 49,623.39             | 49,623.39             | 49,623.39             | 49,623.39             | 49,623.39                   |
| Servicios legales, de contabilidad, auditoría y relacionados                                  | 2,535,275.40          | -                              | 21,159.78            | 2,556,435.18          | 2,556,435.14          | 1,309,375.18          | 2,556,435.14          | 1,309,375.18                |
| Servicios profesionales, científicos y técnicos integrales                                    | 197,023.34            | -                              | 0.01                 | 197,023.33            | 197,023.33            | 197,023.33            | 197,023.33            | 197,023.33                  |
| Viáticos en el país   | 18,000.00             | -                              | -                    | 18,000.00             | 18,000.00             | 18,000.00             | 18,000.00             | 18,000.00                   |
| <b>Transferencias, Asignaciones, Subsidios y Otras Ayudas</b>                                 | <b>142,828,262.03</b> | <b>-</b>                       | <b>14,726,968.64</b> | <b>128,101,293.39</b> | <b>128,101,293.43</b> | <b>127,101,293.39</b> | <b>128,101,293.43</b> | <b>127,101,293.39</b>       |
| Subsidios y Subvenciones  | 142,828,262.03        | -                              | 14,726,968.64        | 128,101,293.39        | 128,101,293.43        | 127,101,293.39        | 128,101,293.43        | 127,101,293.39              |
| <b>Bienes Muebles, Inmuebles e Intangibles</b>  | <b>844,784.59</b>     | <b>-</b>                       | <b>13,468.65</b>     | <b>831,315.94</b>     | <b>831,315.94</b>     | <b>831,315.94</b>     | <b>831,315.94</b>     | <b>831,315.94</b>           |
| Equipo de cómputo y de tecnologías de la información  | 374,816.51            | -                              | 0.01                 | 374,816.50            | 374,816.50            | 374,816.50            | 374,816.50            | 374,816.50                  |
| Equipos y aparatos audiovisuales  | 53,708.00             | -                              | -                    | 53,708.00             | 53,708.00             | 53,708.00             | 53,708.00             | 53,708.00                   |
| equipo de comunicación y telecomunicacion   | 120,590.00            | -                              | 13,468.64            | 107,121.36            | 107,121.36            | 107,121.36            | 107,121.36            | 107,121.36                  |
| Muebles de oficina y estantería   | 195,645.60            | -                              | -                    | 195,645.60            | 195,645.60            | 195,645.60            | 195,645.60            | 195,645.60                  |
| otros bienes muebles  | 16,588.00             | -                              | -                    | 16,588.00             | 16,588.00             | 16,588.00             | 16,588.00             | 16,588.00                   |
| otros mobiliarios y equipos de administración   | 83,436.48             | -                              | -                    | 83,436.48             | 83,436.48             | 83,436.48             | 83,436.48             | 83,436.48                   |
| <b>Inversiones Financieras y Otras Provisiones</b>  | <b>500,062,883.60</b> | <b>-</b>                       | <b>4,339,181.29</b>  | <b>504,402,064.89</b> | <b>436,515.64</b>     | <b>-</b>              | <b>436,515.64</b>     | <b>-</b>                    |
| Otras Erogaciones especiales  | 500,062,883.60        | -                              | 4,339,181.29         | 504,402,064.89        | 436,515.64            | -                     | 436,515.64            | -                           |
| <b>Total del Gasto</b>  | <b>652,372,722.09</b> | <b>-</b>                       | <b>10,395,173.34</b> | <b>641,977,548.75</b> | <b>138,011,999.50</b> | <b>135,328,423.86</b> | <b>138,011,999.50</b> | <b>135,328,423.86</b>       |

Bajo protesta de decir verdad declaramos que los Estados Financieros y sus Notas son razonablemente correctos y responsabilidad del emisor

  
 Javier Bernardo Usabiaga Arroyo  
 Secretario de Desarrollo Agroalimentario y Rural

  
 Miguel Espino Salgado  
 Control y Seguimiento de Fideicomisos

## ESTADO ANALÍTICO DEL EJERCICIO DEL PRESUPUESTO DE EGRESOS


## CLASIFICACIÓN ECONÓMICA (POR TIPO DE GASTO)

Del 1 de Enero al 31 de Marzo de 2016

Ente Público: FIDEICOMISO ALIANZA PARA EL CAMPO DE GUANAJUATO "ALCAMPO"

| Concepto  | Egresos               |                                |                       |                       |                       |                       |                       | Subejercicio<br>6 = ( 3 - 5 ) |
|---|-----------------------|--------------------------------|-----------------------|-----------------------|-----------------------|-----------------------|-----------------------|-------------------------------|
|   | Aprobado              | Ampliaciones/<br>(Reducciones) | Modificado            | Comprometido          | Devengado             | Ejercido              | Pagado                |                               |
|   | 1                     | 2                              | 3 = ( 1 + 2 )         | 4                     | 5                     | 6                     | 7                     |                               |
| Gasto Corriente                                   | 652,372,722.09        | - 10,395,173.34                | 641,977,548.75        | 138,011,999.50        | 135,328,423.86        | 138,011,999.50        | 135,328,423.86        | 506,649,124.89                |
| Gasto de Capital                                  | -                     | -                              | -                     | -                     | -                     | -                     | -                     | -                             |
| Amortización de la Deuda y Disminución de Pasivos | -                     | -                              | -                     | -                     | -                     | -                     | -                     | -                             |
| <b>Total del Gasto</b>                            | <b>652,372,722.09</b> | <b>- 10,395,173.34</b>         | <b>641,977,548.75</b> | <b>138,011,999.50</b> | <b>135,328,423.86</b> | <b>138,011,999.50</b> | <b>135,328,423.86</b> | <b>506,649,124.89</b>         |

Bajo protesta de decir verdad declaramos que los Estados Financieros y sus Notas son razonablemente correctos y responsabilidad del emisor

  
 Javier Bernardo Usabiaga Arroyo  
 Secretario de Desarrollo Agroalimentario y Rural

  
 Miguel Espino Salgado  
 Control y Seguimiento de Fideicomisos



## ESTADO ANALÍTICO DEL EJERCICIO DEL PRESUPUESTO DE EGRESOS

## CLASIFICACIÓN FUNCIONAL (FINALIDAD Y FUNCIÓN)

Del 1 de Enero al 31 de Marzo de 2016

Ente Público: FIDEICOMISO ALIANZA PARA EL CAMPO DE GUANAJUATO "ALCAMPO"

| Concepto  | Egresos               |                                |                       |                       |                       |                       |                       | Subejercicio<br>6 = (3 - 5) |
|---|-----------------------|--------------------------------|-----------------------|-----------------------|-----------------------|-----------------------|-----------------------|-----------------------------|
|   | Aprobado              | Ampliaciones/<br>(Reducciones) | Modificado            | Comprometido          | Devengado             | Ejercido              | Pagado                |                             |
|   | 1                     | 2                              | 3 = (1 + 2)           | 4                     | 5                     | 6                     | 7                     |                             |
| <b>Gobierno</b>   | -                     | -                              | -                     | -                     | -                     | -                     | -                     | -                           |
| Legislación   |                       |                                |                       |                       |                       |                       |                       | -                           |
| Justicia  |                       |                                |                       |                       |                       |                       |                       | 0                           |
| Coordinación de la Política de Gobierno   |                       |                                |                       |                       |                       |                       |                       | 0                           |
| Relaciones Exteriores   |                       |                                |                       |                       |                       |                       |                       | 0                           |
| Asuntos Financieros y Hacendarios   |                       |                                |                       |                       |                       |                       |                       | 0                           |
| Seguridad Nacional  |                       |                                |                       |                       |                       |                       |                       | 0                           |
| Asuntos de Orden Público y de Seguridad Interior  |                       |                                |                       |                       |                       |                       |                       | 0                           |
| Otros Servicios Generales   |                       |                                |                       |                       |                       |                       |                       | 0                           |
| <b>Desarrollo Social</b>  | 0                     | 0                              | -                     |                       | 0                     |                       | 0                     | 0                           |
| Protección Ambiental  |                       |                                |                       |                       |                       |                       |                       | 0                           |
| Vivienda y Servicios a la Comunidad   |                       |                                |                       |                       |                       |                       |                       | 0                           |
| Salud   |                       |                                |                       |                       |                       |                       |                       | 0                           |
| Recreación, Cultura y Otras Manifestaciones Sociales  |                       |                                |                       |                       |                       |                       |                       | 0                           |
| Educación   |                       |                                |                       |                       |                       |                       |                       | 0                           |
| Protección Social   |                       |                                |                       |                       |                       |                       |                       | 0                           |
| Otros Asuntos Sociales  |                       |                                |                       |                       |                       |                       |                       | 0                           |
| <b>Desarrollo Económico</b>   | 652,372,722.09        | - 10,395,173.34                | 641,977,548.75        | 138,011,999.50        | 135,328,423.86        | 138,011,999.50        | 135,328,423.86        | 506,649,124.89              |
| Asuntos Económicos, Comerciales y Laborales en General  |                       |                                |                       |                       |                       |                       |                       | -                           |
| Agropecuaria, Silvicultura, Pesca y Caza  | 652,372,722.09        | - 10,395,173.34                | 641,977,548.75        | 138,011,999.50        | 135,328,423.86        | 138,011,999.50        | 135,328,423.86        | 506,649,124.89              |
| Combustibles y Energía  |                       |                                |                       |                       |                       |                       |                       | -                           |
| Minería, Manufacturas y Construcción  |                       |                                |                       |                       |                       |                       |                       | -                           |
| Transporte  |                       |                                |                       |                       |                       |                       |                       | -                           |
| Comunicaciones  |                       |                                |                       |                       |                       |                       |                       | -                           |
| Turismo   |                       |                                |                       |                       |                       |                       |                       | -                           |
| Ciencia, Tecnología e Innovación  |                       |                                |                       |                       |                       |                       |                       | -                           |
| Otras Industrias y Otros Asuntos Económicos   |                       |                                |                       |                       |                       |                       |                       | -                           |
| <b>Otras no Clasificadas en Funciones Anteriores</b>  | -                     | -                              | -                     |                       | -                     |                       | -                     | -                           |
| Transacciones de la Deuda Pública / Costo Financiero de la Deuda                              |                       |                                |                       |                       |                       |                       |                       | -                           |
| Transferencias, Participaciones y Aportaciones entre Diferentes Niveles y Ordenes de Gobierno |                       |                                |                       |                       |                       |                       |                       | -                           |
| Saneamiento del Sistema Financiero  |                       |                                |                       |                       |                       |                       |                       | -                           |
| Adeudos de Ejercicios Fiscales Anteriores   |                       |                                |                       |                       |                       |                       |                       | -                           |
| <b>Total del Gasto</b>  | <b>652,372,722.09</b> | <b>- 10,395,173.34</b>         | <b>641,977,548.75</b> | <b>138,011,999.50</b> | <b>135,328,423.86</b> | <b>138,011,999.50</b> | <b>135,328,423.86</b> | <b>506,649,124.89</b>       |

Bajo protesta de decir verdad declaramos que los Estados Financieros y sus Notas son razonablemente correctos y responsabilidad del emisor

Javier Bernardo Usabiaga Arroyo  
Secretario de Desarrollo Agroalimentario y Rural

Miguel Espino Salgado  
Control y Seguimiento de Fideicomisos







**ESTADO ANALÍTICO DEL EJERCICIO DEL PRESUPUESTO DE EGRESOS**  
**INDICADORES DE POSTURA FISCAL**  
 Del 1 de Enero al 31 de Marzo de 2016

Ente Público: FIDEICOMISO ALIANZA PARA EL CAMPO DE GUANAJUATO "ALCAMPO"

| Concepto  | Estimado | Devengado | Pagado <sup>3</sup> |
|---|----------|-----------|---------------------|
| <b>I. Ingresos Presupuestarios (I=1+2)</b>                              | 0        | 0         | 0                   |
| 1. Ingresos del Gobierno de la Entidad Federativa <sup>1</sup>          | 0        | 0         | 0                   |
| 2. Ingresos del Sector Paraestatal <sup>1</sup>                         | 0        | 0         | 0                   |
| <b>II. Egresos Presupuestarios (II=3+4)</b>                             | 0        | 0         | 0                   |
| 3. Egresos del Gobierno de la Entidad Federativa <sup>2</sup>           |          |           |                     |
| 4. Egresos del Sector Paraestatal <sup>2</sup>                          |          |           |                     |
| <b>III. Balance Presupuestario (Superávit o Déficit) (III = I - II)</b> | 0        | 0         | 0                   |

| Concepto  | Estimado | Devengado | Pagado <sup>3</sup> |
|---|----------|-----------|---------------------|
| III. Balance presupuestario (Superávit o Déficit)               | 0        | 0         | 0                   |
| IV. Intereses, Comisiones y Gastos de la Deuda                  |          |           |                     |
| <b>V. Balance Primario ( Superávit o Déficit) (V= III - IV)</b> | 0        | 0         | 0                   |

NO APLICA

| Concepto   | Estimado | Devengado | Pagado <sup>3</sup> |
|--|----------|-----------|---------------------|
| A. Financiamiento                                      | 0        | 0         | 0                   |
| B. Amortización de la deuda                            |          |           |                     |
| <b>C. Endeudamiento ó desendeudamiento (C = A - B)</b> | 0        | 0         | 0                   |


Bajo protesta de decir verdad declaramos que los Estados Financieros y sus Notas son razonablemente correctos y responsabilidad del emisor

1 Los Ingresos que se presentan son los ingresos presupuestario totales sin incluir los ingresos por financiamientos. Los Ingresos del Gobierno de la Entidad Federativa corresponden a los del Poder Ejecutivo, Legislativo Judicial y Autónomos

2 Los egresos que se presentan son los egresos presupuestarios totales sin incluir los egresos por amortización. Los egresos del Gobierno de la Entidad Federativa corresponden a los del Poder Ejecutivo, Legislativo, Judicial y Órganos Autónomos

3 Para Ingresos se reportan los ingresos recaudados; para egresos se reportan los egresos pagados

  
 Javier Bernardo Usabiaga Arroyo  
 Secretario de Desarrollo Agroalimentario y Rural

  
 Miguel Espino Salgado  
 Control y Seguimiento de Fideicomisos





## Información Programática

GASTO POR CATEGORIA PROGRAMÁTICA

Del 1 de Enero al 31 de Marzo de 2016

Ente Público: FIDEICOMISO ALIANZA PARA EL CAMPO DE GUANAJUATO "ALCAMPO"

| Concepto   | Egresos  |                                |               |                  |           |          |          | Subejercicio<br>6 = ( 3 - 5 ) |
|--|----------|--------------------------------|---------------|------------------|-----------|----------|----------|-------------------------------|
|  | Aprobado | Ampliaciones/<br>(Reducciones) | Modificado    | Comprometid<br>o | Devengado | Ejercido | Pagado   |                               |
|  | 1        | 2                              | 3 = ( 1 + 2 ) | 4                | 5         | 6        | 7        |                               |
| Programas  |          |                                |               |                  |           |          |          |                               |
| Subsidios: Sector Social y Privado o Entidades Federativas y Municipios    | -        | -                              | -             | -                | -         | -        | -        | -                             |
| Sujetos a Reglas de Operación  |          |                                |               |                  |           |          |          | 0                             |
| Otros Subsidios  |          |                                |               |                  |           |          |          | 0                             |
| Desempeño de las Funciones   | 0        | 0                              |               |                  | 0         |          | 0        | 0                             |
| Prestación de Servicios Públicos   |          |                                |               |                  |           |          |          | 0                             |
| Provisión de Bienes Públicos   |          |                                |               |                  |           |          |          | 0                             |
| Planeación, seguimiento y evaluación de políticas públicas                 |          |                                |               |                  |           |          |          | 0                             |
| Promoción y fomento  |          |                                |               |                  |           |          |          | 0                             |
| Regulación y supervisión   |          |                                |               |                  |           |          |          | 0                             |
| Funciones de las Fuerzas Armadas (Únicamente Gobierno Federal)             |          |                                |               |                  |           |          |          | 0                             |
| Específicos  |          |                                |               |                  |           |          |          | 0                             |
| Proyectos de Inversión   |          |                                |               |                  |           |          |          | 0                             |
| Administrativos y de Apoyo   | 0        |                                |               |                  |           |          |          | 0                             |
| Apoyo al proceso presupuestario y para mejorar la eficiencia institucional |          |                                |               |                  |           |          |          | 0                             |
| Apoyo a la función pública y al mejoramiento de la gestión                 |          |                                |               |                  |           |          |          | 0                             |
| Operaciones ajenas   |          |                                |               |                  |           |          |          | 0                             |
| Compromisos  | 0        |                                |               |                  |           |          |          | 0                             |
| Obligaciones de cumplimiento de resolución jurisdiccional                  |          |                                |               |                  |           |          |          | 0                             |
| Desastres Naturales  |          |                                |               |                  |           |          |          | 0                             |
| Obligaciones   | 0        |                                |               |                  |           |          |          | 0                             |
| Pensiones y jubilaciones   |          |                                |               |                  |           |          |          | 0                             |
| Aportaciones a la seguridad social   |          |                                |               |                  |           |          |          | 0                             |
| Aportaciones a fondos de estabilización                                    |          |                                |               |                  |           |          |          | 0                             |
| Aportaciones a fondos de inversión y reestructura de pensiones             |          |                                |               |                  |           |          |          | 0                             |
| Programas de Gasto Federalizado (Gobierno Federal)                         | 0        |                                |               |                  |           |          |          | 0                             |
| Gasto Federalizado   |          |                                |               |                  |           |          |          | 0                             |
| Participaciones a entidades federativas y municipios                       |          |                                |               |                  |           |          |          | 0                             |
| Costo financiero, deuda o apoyos a deudores y ahorradores de la banca      |          |                                |               |                  |           |          |          | 0                             |
| Adeudos de ejercicios fiscales anteriores                                  |          |                                |               |                  |           |          |          | 0                             |
| <b>Total del Gasto</b>   | <b>0</b> | <b>0</b>                       | <b>0</b>      | <b>0</b>         | <b>0</b>  | <b>0</b> | <b>0</b> | <b>0</b>                      |

NO APLICA

Bajo protesta de decir verdad declaramos que los Estados Financieros y sus Notas son razonablemente correctos y responsabilidad del emisor

Javier Bernardo Usabiaga Arroyo  
Secretario de Desarrollo Agroalimentario y Rural

Miguel Espino Salgado  
Control y Seguimiento de Fideicomisos




INDICADORES PARA RESULTADOS

Del 1 de Enero al 31 de Marzo de 2016

Ente Público: FIDEICOMISO ALIANZA PARA EL CAMPO DE GUANAJUATO "ALCAMPO"

| Eje       | Estrategia Transversal | CATEGORÍA PROGRAMÁTICA |               |        |               |    | INDICADORES      |       |      |                   |                        |                  | METAS   |            |            | PRESUPUESTO (PESOS) |               |   |          |            |           |               |   |   |
|-----------|------------------------|------------------------|---------------|--------|---------------|----|------------------|-------|------|-------------------|------------------------|------------------|---------|------------|------------|---------------------|---------------|---|----------|------------|-----------|---------------|---|---|
|           |                        | F                      | FN            | SF     | PP            | UR | Denominación del | Nivel | Tipo | Dimensión a Medir | Frecuencia de Medición | Unidad de Medida | Fórmula | Programada | Modificada | Alcanzada           | Porcentaje de |   | Aprobado | Modificado | Devengado | Porcentaje de |   |   |
|           |                        | Alc. / Prog.           | Alc. / Modif. | Dev. / | Dev. / Modif. |    |                  |       |      |                   |                        |                  |         |            |            |                     |               |   |          |            |           |               |   |   |
| NO APLICA |                        |                        |               |        |               |    |                  |       |      |                   |                        |                  |         |            |            |                     |               |   |          |            |           |               |   |   |
| Total del |                        | 0                      | 0             | 0      | 0             | 0  | 0                | 0     | 0    | 0                 | 0                      | 0                | 0       | 0          | 0          | 0                   | 0             | 0 | 0        | 0          | 0         | 0             | 0 | 0 |

Bajo protesta de decir verdad declaramos que los Estados financieros y sus Notas son razonablemente correctos y responsabilidad del emisor

  
 Javier Bernardo Usabiega Arroyo  
 Secretario de Desarrollo Agroalimentario y Rural

  
 Miguel Espino Salgado  
 Control y Seguimiento de Fideicomisos



# Anexos

CUENTA PÚBLICA 2016  
GUANAJUATO

RELACIÓN DE CUENTAS BANCARIAS PRODUCTIVAS ESPECÍFICAS

Al 31 de Marzo del 2016

Ente Público: FIDEICOMISO ALIANZA PARA EL CAMPO DEL GUANAJUATO "ALCAMPO"

| Fondo, Programa o Convenio                  | Datos de la Cuenta Bancaria |                  |
|---|-----------------------------|------------------|
|   | Institución Bancaria        | Número de Cuenta |
| ALIANZA PARA EL CAMPO DE GUANAJUATO ALCAMPO | Banco del Bajío             | 1858778          |
| ALIANZA PARA EL CAMPO DE GUANAJUATO ALCAMPO | Banco del Bajío             | 15259161         |
| ALIANZA PARA EL CAMPO DE GUANAJUATO ALCAMPO | Banco del Bajío             | 15259237         |
| ALIANZA PARA EL CAMPO DE GUANAJUATO ALCAMPO | Banco del Bajío             | 15239817         |
| ALIANZA PARA EL CAMPO DE GUANAJUATO ALCAMPO | Banco del Bajío             | 15240112         |
| ALIANZA PARA EL CAMPO DE GUANAJUATO ALCAMPO | Banco del Bajío             | 15486160         |

Bajo protesta de decir verdad declaramos que los Estados Financieros y sus Notas son razonablemente correctos y responsabilidad del emisor



Javier Bernardo Usabiaga Arroyo  
Secretario de Desarrollo Agroalimentario y Rural



Miguel Espino Salgado  
Contorl y Seguimiento de Fideicomisos



RELACIÓN DE ESQUEMAS BURSÁTILES Y DE COBERTURAS FINANCIERAS

Al 31 de Marzo del 2016

Ente Público: FIDEICOMISO ALIANZA PARA EL CAMPO EN GUANAJUATO "ALCAMPO"

| Instrumentos Financieros | Valor Razonable  | Riesgos |
|--------------------------|------------------|---------|
|                          | <b>NO APLICA</b> |         |

Bajo protesta de decir verdad declaramos que los Estados Financieros y sus Notas son razonablemente correctos y responsabilidad del emisor

Javier Bernardo Usabiaga Arroyo  
Secretario de Desarrollo Agroalimentario y Rural

Miguel Espino Salgado  
Control y Seguimiento de Fideicomisos

Relacion de Bienes Muebles  
Al 31 de Marzo del 2016

Ente Público FIDEICOMISO ALIANZA PARA EL CAMPO DE GUANAJUATO "ALCAMPO"

| Descripcion del Bien    | Monto                | Depreciacion         | Valor en Libros     |
|-------------------------|----------------------|----------------------|---------------------|
| Equipo de Transporte    | 2,427,322.00         | 2,427,322.00         | -                   |
| Equipo de Computo       | 7,522,228.88         | 6,761,185.39         | 761,043.49          |
| Mobiliario y Equipo Fna | 5,373,874.60         | 2,506,952.51         | 2,866,922.09        |
| <b>Totales</b>          | <b>15,323,425.48</b> | <b>11,695,459.90</b> | <b>3,627,965.58</b> |

*a*

*[Handwritten mark]*



