



FIDEICOMISO REVOCABLE DE INVERSION Y ADMINISTRACION
DEL PROGRAMA DE REFORESTACION Y PROTECCION A ZONAS
REFORESTADAS (FIFORES)

Índice

Contenido	Página
Introducción	1
Información Contable	
Estado de Actividades	1
Estado de Situación Financiera	2
Estado de Cambios en la Situación Financiera	3
Estado Analítico del Activo	4
Estado Analítico de la Deuda y Otros Pasivos	5
Estado de Variación en la Hacienda Pública	6
Estado de Flujo de Efectivo	7
Informe de pasivos contingentes	8
Notas a los Estados Financieros	
Notas de Desglose	*
Notas al Estado de Situación Financiera	*
Notas al Estado de actividades	*
Notas al Estado de Variación en la Hacienda Pública	*
Notas al Estado de Flujo de Efectivo	*
Conciliación Contable-Presupuestaria	*
Notas de Memoria (Cuentas de Orden)	*
Notas de Gestión Administrativa	*
Información Presupuestaria	
Estado Analítico de los Ingresos	1
Estado Analítico del Ejercicio del Presupuesto de Egresos:	
Por Clasificación Administrativa	*
Por Clasificación por Objeto del Gasto	*
Por Clasificación Económica (Tipo de Gasto)	*
Por Clasificación Funcional	*
Endeudamiento Neto	*
Intereses de la Deuda	*
Indicadores de Postura Fiscal	*
Información Programática	
Gasto por Categoría Programática	1
Programas y Proyectos de Inversión	*
Indicadores de Resultados	*
Anexos	
Relación de Cuentas Bancarias Productivas Específicas	1
Relación de Esquemas Bursátiles y de Coberturas Financieras	2
Relación de Bienes Muebles (Electrónico)	
Relación de Bienes Inmuebles (Electrónico)	



FIDEICOMISO REVOCABLE DE INVERSION Y ADMINISTRACION DEL PROGRAMA DE REFORESTACION Y PROTECCION A ZONAS REFORESTADAS (FIFORES)

OBJETO:

Protección a las zonas forestales y la preservación ecológica en el Estado de Guanajuato.

FIN:

Promover y apoyar la instrumentación de trabajos de forestación, reforestación y protección de zonas forestales en el Estado de Guanajuato. Promover y apoyar los trabajos de planeación encaminados al mejor manejo, protección y aprovechamiento racional de los recursos forestales, contribuir a la restauración de los suelos y la cubierta vegetal en zonas deforestadas.



Información Financiera



Información Contable

ESTADO DE ACTIVIDADES
Del 01 de Enero al 31 de marzo del 2016 y 2015
(Pesos)

Ente Público: FIDEICOMISO DEL PROGRAMA DE REFORESTACIÓN Y PROTECCIÓN A ZONAS REFORESTADAS <<FIFORES>>

Concepto	2016	2015	Concepto	2016	2015
INGRESOS Y OTROS BENEFICIOS			GASTOS Y OTRAS PÉRDIDAS		
Ingresos de la Gestión	0	0	Gastos de Funcionamiento	848,307	1,574,070
Impuestos	0	0	Servicios Personales	694,826	379,353
Cuotas y Aportaciones de Seguridad Social	0	0	Materiales y Suministros	38,645	1,112,304
Contribuciones de Mejoras	0	0	Servicios Generales	114,837	82,414
Derechos	0	0	Transferencia, Asignaciones, Subsidios y Otras Ayudas	1,211,200	289,975
Productos de Tipo Corriente	0	0	Transferencias Internas y Asignaciones al Sector Público	0	0
Aprovechamientos de Tipo Corriente	0	0	Transferencias al Resto del Sector Público	0	0
Ingresos por Venta de Bienes y Servicios	0	0	Subsidios y Subvenciones	1,211,200	289,975
Ingresos no Comprendidos en las Fracciones de la Ley de	0	0			
Ingresos Causados en Ejercicios Fiscales Anteriores					
Pendientes de Liquidación o Pago					
Participaciones, Aportaciones, Transferencias, Asignaciones, Subsidios y Otras Ayudas	0	0	Ayudas Sociales	0	0
Participaciones y Aportaciones	0	0	Pensiones y Jubilaciones	0	0
Transferencia, Asignaciones, Subsidios y Otras ayudas	0	0	Transferencias a Fideicomisos, Mandatos y Contratos Análogos	0	0
Otros Ingresos y Beneficios	141,899	162,860	Transferencias a la Seguridad Social	0	0
Ingresos Financieros	0	0	Donativos	0	0
Incremento por Variación de Inventarios	0	0	Transferencias al Exterior	0	0
Disminución del Exceso de Estimaciones por Pérdida o Deterioro u Obsolescencia	0	0	Participaciones y Aportaciones	0	0
Disminución del Exceso de Provisiones	0	0	Participaciones	0	0
Otros Ingresos y Beneficios Varios	141,899	162,860	Aportaciones	0	0
Total de Ingresos y Otros Beneficios	141,899	162,860	Convenios	0	0
			Intereses, Comisiones y Otros Gastos de la Deuda Pública	0	0
			Intereses de la Deuda Pública	0	0
			Comisiones de la Deuda Pública	0	0
			Gastos de la Deuda Pública	0	0
			Costo por Coberturas	0	0
			Apoyos Financieros	0	0
			Otros Gastos y Pérdidas Extraordinarias	0	0
			Estimaciones, Depreciaciones, Deterioros, Obsolescencia y Amortizaciones	0	0
			Provisiones	0	0
			Disminución de Inventarios	0	0
			Aumento por Insuficiencia de Estimaciones por Pérdida o Deterioro y Obsolescencia	0	0
			Aumento por Insuficiencia de Provisiones	0	0
			Otros Gastos	0	0
			Inversión Pública	0	0
			Inversión Pública no Capitalizable	0	0
			Total de Gastos y Otras Pérdidas	2,059,507	1,864,045
			Resultados del Ejercicio (Ahorro/Desahorro)	-1,917,608	-1,701,185

Bajo protesta de decir verdad declaramos que los Estados Financieros y sus Notas son razonablemente correctos y responsabilidad del emisor

 Roberto Castañeda Tejeda
 Secretario Técnico

 Miguel Espino Salgado
 Coordinación de Seguimiento y Control de Fideicomisos

ESTADO DE SITUACIÓN FINANCIERA
al 31 de marzo del 2016 y 2015
(Pesos)

Ente Público: FIDEICOMISO DEL PROGRAMA DE REFORESTACIÓN Y PROTECCIÓN A ZONAS REFORESTADAS <<FIFORES>>

CONCEPTO	Año		CONCEPTO	Año	
	2016	2015		2016	2015
ACTIVO			PASIVO		
Activo Circulante			Pasivo Circulante		
Efectivo y Equivalentes	18,049,326	21,099,352	Cuentas por Pagar a Corto Plazo	1,354,926	1,338,222
Derechos a Recibir Efectivo o Equivalentes	2,861,676	2,861,676	Documentos por Pagar a Corto Plazo	0	0
Derechos a Recibir Bienes o Servicios	0	0	Porción a Corto Plazo de la Deuda Pública a Largo Plazo	0	0
Inventarios	0	0	Títulos y Valores a Corto Plazo	0	0
Almacenes	0	0	Pasivos Diferidos a Corto Plazo	0	0
Estimación por Pérdida o Deterioro de Activos Circulantes	0	0	Fondos y Bienes de Terceros en Garantía y/o Administración a Corto Plazo	0	0
Otros Activos Circulantes	0	0	Provisiones a Corto Plazo	0	0
Total de Activos Circulantes	20,911,003	23,961,028	Otros Pasivos a Corto Plazo	0	0
Activo No Circulante			Total de Pasivos Circulantes	1,354,926	1,338,222
Inversiones Financieras a Largo Plazo	0	0	Pasivo No Circulante		
Derechos a Recibir Efectivo o Equivalentes a Largo Plazo	87,700	117,700	Cuentas por Pagar a Largo Plazo	0	0
Bienes Inmuebles, Infraestructura y Construcciones en Proceso	0	0	Documentos por Pagar a Largo Plazo	0	0
Bienes Muebles	3,968,074	3,968,074	Deuda Pública a Largo Plazo	0	0
Activos Intangibles	0	0	Pasivos Diferidos a Largo Plazo	0	0
Depreciación, Deterioro y Amortización Acumulada de Bienes	-1,887,521	-1,887,521	Fondos y Bienes de Terceros en Garantía y/o en Administración a Largo Plazo	0	0
Activos Diferidos	18	18	Provisiones a Largo Plazo	0	0
Estimación por Pérdida o Deterioro de Activos no Circulantes	0	0	Total de Pasivos No Circulantes	0	0
Otros Activos no Circulantes	0	0	Total del Pasivo	1,354,926	1,338,222
Total de Activos No Circulantes	2,168,272	2,198,272	HACIENDA PÚBLICA/ PATRIMONIO		
Total del Activo	23,079,274	26,159,300	Hacienda Pública/Patrimonio Contribuido	253,719,015	240,991,979
			Aportaciones	253,719,015	240,991,979
			Donaciones de Capital	0	0
			Actualización de la Hacienda Pública / Patrimonio	0	0
			Hacienda Pública/Patrimonio Generado	-231,994,666	-216,170,901
			Resultados del Ejercicio (Ahorro / Desahorro)	-1,917,608	-1,701,185
			Resultados de Ejercicios Anteriores	-230,077,058	-214,469,715
			Revalúos	0	0
			Reservas	0	0
			Rectificaciones de Resultados de Ejercicios Anteriores	0	0
			Exceso o Insuficiencia en la Actualización de la Hacienda Pública/Patrimonio	0	0
			Resultado por Posición Monetaria	0	0
			Resultado por Tenencia de Activos no Monetarios	0	0
			Total Hacienda Pública/ Patrimonio	21,724,348	24,821,078
			Total del Pasivo y Hacienda Pública / Patrimonio	23,079,274	26,159,300

Bajo protesta de decir verdad declaramos que los Estados Financieros y sus Notas son razonablemente correctos y responsabilidad del emisor

Roberto Castañeda Tejeda
Secretario Técnico

Miguel Espino Salgado
Coordinación de Seguimiento y Control de Fideicomisos

ESTADO DE CAMBIOS EN LA SITUACIÓN FINANCIERA
al 31 de marzo del 2016
(Pesos)

Ente Público: **FIDEICOMISO DEL PROGRAMA DE REFORESTACIÓN Y PROTECCIÓN A ZONAS REFORESTADAS <<FIFORES>>**

Concepto	Origen	Aplicación	Concepto	Origen	Aplicación
ACTIVO	3,080,026	0	PASIVO	16,704	0
Activo Circulante	3,050,026	0	Pasivo Circulante	16,704	0
Efectivo y Equivalentes	3,050,026	0	Cuentas por Pagar a Corto Plazo	16,704	0
Derechos a Recibir Efectivo o Equivalentes	0	0	Documentos por Pagar a Corto Plazo	0	0
Derechos a Recibir Bienes o Servicios	0	0	Porción a Corto Plazo de la Deuda Pública a Largo Plazo	0	0
Inventarios	0	0	Títulos y Valores a Corto Plazo	0	0
Almacenes	0	0	Pasivos Diferidos a Corto Plazo	0	0
Estimación por Pérdida o Deterioro de Activos Circulantes	0	0	Fondos y Bienes de Terceros en Garantía y/o Administración a Corto Plazo	0	0
Otros Activos Circulantes	0	0	Provisiones a Corto Plazo	0	0
Activo No Circulante	30,000	0	Otros Pasivos a Corto Plazo	0	0
Inversiones Financieras a Largo Plazo	0	0	Pasivo No Circulante	0	0
Derechos a Recibir Efectivo o Equivalentes a Largo Plazo	30,000	0	Cuentas por Pagar a Largo Plazo	0	0
Bienes Inmuebles, Infraestructura y Construcciones en Proceso	0	0	Documentos por Pagar a Largo Plazo	0	0
Bienes Muebles	0	0	Deuda Pública a Largo Plazo	0	0
Activos Intangibles	0	0	Pasivos Diferidos a Largo Plazo	0	0
Depreciación, Deterioro y Amortización Acumulada de Bienes	0	0	Fondos y Bienes de Terceros en Garantía y/o en Administración a Largo Plazo	0	0
Activos Diferidos	0	0	Provisiones a Largo Plazo	0	0
Estimación por Pérdida o Deterioro de Activos no Circulantes	0	0			
Otros Activos no Circulantes	0	0	HACIENDA PÚBLICA/ PATRIMONIO	12,727,036	15,823,766
			Hacienda Pública/Patrimonio Contribuido	12,727,036	0
			Aportaciones	12,727,036	0
			Donaciones de Capital	0	0
			Actualización de la Hacienda Pública / Patrimonio	0	0
			Hacienda Pública/Patrimonio Generado	0	15,823,766
			Resultados del Ejercicio (Ahorro / Desahorro)	0	216,423
			Resultados de Ejercicios Anteriores	0	15,607,343
			Revalúos	0	0
			Reservas	0	0
			Rectificaciones de Resultados de Ejercicios Anteriores	0	0
			Exceso o Insuficiencia en la Actualización de la Hacienda Pública/Patrimonio	0	0
			Resultado por Posición Monetaria	0	0
			Resultado por Tenencia de Activos no Monetarios	0	0

Bajo protesta de decir verdad declaramos que los Estados Financieros y sus Notas son razonablemente correctos y responsabilidad del emisor

Roberto Castañeda Tejeda
Secretario Técnico

Miguel Espino Salgado
Coordinación de Seguimiento y Control de Fideicomisos


ESTADO ANALÍTICO DEL ACTIVO
al 31 de marzo del 2016
(Pesos)

Ente Público: **FIDEICOMISO DEL PROGRAMA DE REFORESTACIÓN Y PROTECCIÓN A ZONAS REFORESTADAS <<FIFORES>>**

Concepto	Saldo Inicial	Cargos del Periodo	Abonos del Periodo	Saldo Final	Variación del Periodo
	1	2	3	4=(1+2-3)	(4-1)
ACTIVO	24,980,806	3,911,931	5,813,463	23,079,274	-1,901,531
Activo Circulante	22,812,534	3,911,931	5,813,463	20,911,003	-1,901,531
Efectivo y Equivalentes	19,950,858	3,911,931	5,813,463	18,049,326	-1,901,531
Derechos a Recibir Efectivo o Equivalentes	2,861,676	0	0	2,861,676	0
Derechos a Recibir Bienes o Servicios	0	0	0	0	0
Inventarios	0	0	0	0	0
Almacenes	0	0	0	0	0
Estimación por Pérdida o Deterioro de Activos Circulantes	0	0	0	0	0
Otros Activos Circulantes	0	0	0	0	0
Activo No Circulante	2,168,272	0	0	2,168,272	0
Inversiones Financieras a Largo Plazo	0	0	0	0	0
Derechos a Recibir Efectivo o Equivalentes a Largo Plazo	87,700	0	0	87,700	0
Bienes Inmuebles, Infraestructura y Construcciones en Proceso	0	0	0	0	0
Bienes Muebles	3,968,074	0	0	3,968,074	0
Activos Intangibles	0	0	0	0	0
Depreciación, Deterioro y Amortización Acumulada de Bienes	-1,887,521	0	0	-1,887,521	0
Activos Diferidos	18	0	0	18	0
Estimación por Pérdida o Deterioro de Activos no Circulantes	0	0	0	0	0
Otros Activos no Circulantes	0	0	0	0	0

Bajo protesta de decir verdad declaramos que los Estados Financieros y sus Notas son razonablemente correctos y responsabilidad del emisor

Roberto Castañeda Tejeda
Secretario Técnico


Miguel Espino Salgado
Coordinación de Seguimiento y Control de Fideicomisos

ESTADO ANALÍTICO DE LA DEUDA Y OTROS PASIVOS
al 31 de marzo del 2016
(Pesos)

Ente Público: **FIDEICOMISO DEL PROGRAMA DE REFORESTACIÓN Y PROTECCIÓN A ZONAS REFORESTADAS <<FIFORES>>**

Denominación de las Deudas	Moneda de Contratación	Institución o País Acreedor	Saldo Inicial del Periodo	Saldo Final del Periodo
DEUDA PÚBLICA				
Corto Plazo				
Deuda Interna				
Instituciones de Crédito			0	0
Títulos y Valores			0	0
Arrendamientos Financieros			0	0
Deuda Externa				
Organismos Financieros Internacionales			0	0
Deuda Bilateral			0	0
Títulos y Valores			0	0
Arrendamientos Financieros			0	0
Subtotal a Corto Plazo			0	0
Largo Plazo				
Deuda Interna				
Instituciones de Crédito			0	0
Títulos y Valores			0	0
Arrendamientos Financieros			0	0
Deuda Externa				
Organismos Financieros Internacionales			0	0
Deuda Bilateral			0	0
Títulos y Valores			0	0
Arrendamientos Financieros			0	0
Subtotal a Largo Plazo			0	0
Otros Pasivos			1,354,926	1,338,222
Total Deuda y Otros Pasivos			1,354,926	1,338,222

Bajo protesta de decir verdad declaramos que los Estados Financieros y sus Notas son razonablemente correctos y responsabilidad del emisor

 Roberto Castañeda Tejeda
 Secretario Técnico

 Miguel Espino Salgado
 Coordinación de Seguimiento y Control de Fideicomisos


ESTADO DE VARIACIÓN DE LA HACIENDA PÚBLICA
al 31 de marzo del 2016
 (pesos)

Ente Público: **FIDEICOMISO DEL PROGRAMA DE REFORESTACIÓN Y PROTECCIÓN A ZONAS REFORESTADAS <<FIFORES>>**

Concepto	Hacienda Pública/Patrimonio Contribuido	Hacienda Pública/Patrimonio Generado de Ejercicios Anteriores	Hacienda Pública/Patrimonio Generado del Ejercicio	Ajustes por Cambios de Valor	TOTAL
Rectificaciones de Resultados de Ejercicios Anteriores	0	0	0	0	0
Patrimonio Neto Inicial Ajustado del Ejercicio	240,991,979	0	0	0	240,991,979
Aportaciones	240,991,979	0	0	0	240,991,979
Donaciones de Capital	0	0	0	0	0
Actualización de la Hacienda Pública/Patrimonio	0	0	0	0	0
Variaciones de la Hacienda Pública/Patrimonio Neto del Ejercicio	0	-216,170,901	0	0	-216,170,901
Resultados del Ejercicio (Ahorro/Desahorro)	0	-1,701,185	0	0	-1,701,185
Resultados de Ejercicios Anteriores	0	-214,469,715	0	0	-214,469,715
Revalúos	0	0	0	0	0
Reservas	0	0	0	0	0
Hacienda Pública/Patrimonio Neto Final del Ejercicio 2015	240,991,979	-216,170,901	0	0	24,821,078
Cambios en la Hacienda Pública/Patrimonio Neto del Ejercicio 2016	12,727,036	0	0	0	12,727,036
Aportaciones	12,727,036	0	0	0	12,727,036
Donaciones de Capital	0	0	0	0	0
Actualización de la Hacienda Pública/Patrimonio	0	0	0	0	0
Variaciones de la Hacienda Pública/Patrimonio Neto del Ejercicio	0	-13,906,158	-1,917,608	0	-15,823,766
Resultados del Ejercicio (Ahorro/Desahorro)	0	0	-1,917,608	0	-1,917,608
Resultados de Ejercicios Anteriores	0	-13,906,158	0	0	-13,906,158
Revalúos	0	0	0	0	0
Reservas	0	0	0	0	0
Saldo Neto en la Hacienda Pública / Patrimonio 2016	253,719,015	-230,077,058	-1,917,608	0	21,724,348

Bajo protesta de decir verdad declaramos que los Estados Financieros y sus Notas son razonablemente correctos y responsabilidad del emisor

Roberto Castañeda Tejeda
 Secretario Técnico


 Miguel Espino Salgado
 Coordinación de Seguimiento y Control de Fideicomisos

ESTADOS DE FLUJOS DE EFECTIVO

al 31 de marzo del 2016

(Pesos)

Ente Público: FIDEICOMISO DEL PROGRAMA DE REFORESTACIÓN Y PROTECCIÓN A ZONAS REFORESTADAS <<FIFORES>>

Concepto	2016	2015	Concepto	2016	2015
Flujos de Efectivo de las Actividades de Gestión			Flujos de Efectivo de las Actividades de Inversión		
Origen	141,899	162,860	Origen	0	0
Impuestos	0	0	Bienes Inmuebles, Infraestructura y Construcciones en Proceso	0	0
Cuotas y Aportaciones de Seguridad Social			Bienes Muebles	0	0
Contribuciones de mejoras	0	0	Otros Orígenes de Inversión	0	0
Derechos	0	0	Aplicación	0	0
Productos de Tipo Corriente	141,899	162,860	Bienes Inmuebles, Infraestructura y Construcciones en Proceso	0	0
Aprovechamientos de Tipo Corriente	0	0	Bienes Muebles	0	0
Ingresos por Venta de Bienes y Servicios	0	0	Otras Aplicaciones de Inversión	0	0
Ingresos no Comprendidos en las Fracciones de la Ley de Ingresos Causados en Ejercicios Fiscales Anteriores Pendientes de Liquidación o Pago	0	0	Flujos Netos de Efectivo por Actividades de Inversión	0	0
Participaciones y Aportaciones	0	0	Flujo de Efectivo de las Actividades de Financiamiento		
Transferencias, Asignaciones y Subsidios y Otras Ayudas	0	0	Origen	0	0
Otros Orígenes de Operación	0	0	Endeudamiento Neto	0	0
Aplicación	2,043,431	1,854,558	Interno	0	0
Servicios Personales	681,266	371,078	Externo	0	0
Materiales y Suministros	38,645	1,112,304	Otros Orígenes de Financiamiento	0	0
Servicios Generales	112,320	81,201	Aplicación	0	0
Transferencias Internas y Asignaciones al Sector Público	0	0	Servicios de la Deuda	0	0
Transferencias al resto del Sector Público	0	0	Interno	0	0
Subsidios y Subvenciones	1,211,200	289,975	Externo	0	0
Ayudas Sociales	0	0	Otras Aplicaciones de Financiamiento	0	0
Pensiones y Jubilaciones	0	0	Flujos netos de Efectivo por Actividades de Financiamiento	0	0
Transferencias a Fideicomisos, Mandatos y Contratos Análogos	0	0	Incremento/Disminución Neta en el Efectivo y Equivalentes al Efectivo	-1,901,531	-1,691,698
Transferencias a la Seguridad Social	0	0	Efectivo y Equivalente al Efectivo al Inicio del Ejercicio	19,950,858	22,791,050
Donativos	0	0	Efectivo y Equivalente al Efectivo al Final del Ejercicio	18,049,326	21,099,352
Transferencias al Exterior	0	0			
Participaciones	0	0			
Aportaciones	0	0			
Convenios	0	0			
Otras Aplicaciones de Operación	0	0			
Flujos Netos de Efectivo por Actividades de Operación	-1,901,531	-1,691,698			

Bajo protesta de decir verdad declaramos que los Estados Financieros y sus Notas son razonablemente correctos y responsabilidad del emisor

Roberto Castañeda Tejeda
Secretario Técnico

Miguel Espino Salgado
Coordinación de Seguimiento y Control de Fideicomisos


INFORME DE PASIVOS CONTINGENTES
al 31 de marzo del 2016
(Pesos)

Ente Público: FIDEICOMISO DEL PROGRAMA DE REFORESTACIÓN Y PROTECCIÓN A ZONAS REFORESTADAS <<FIFORES>>

NOMBRE	CONCEPTO
JUICIOS	
GARANTÍAS	
NO APLICA	
AVALES	
PENSIONES Y JUBILACIONES	

Bajo protesta de decir verdad declaramos que los Estados Financieros y sus Notas son razonablemente correctos y responsabilidad del emisor

Roberto Castañeda Tejeda
Secretario Técnico



Miguel Espino Salgado
Coordinación de Seguimiento y Control de Fideicomisos

Ente Público: FIDEICOMISO DEL PROGRAMA DE REFORESTACIÓN Y PROTECCIÓN A ZONAS REFORESTADAS <<FIFORES>>

I) NOTAS AL ESTADO DE SITUACIÓN FINANCIERA

ACTIVO

*** EFECTIVO Y EQUIVALENTES**

ESF-01 FONDOS C/INVERSIONES FINANCIERAS	MONTO	TIPO	MONTO PARCIAL
11140 Inversiones a 3 meses			
11140-0002-0001-0000-0000	18,049,316.03		
1211 INVERSIONES A LP			
	18,049,316.03		0

*** DERECHOSA RECIBIR EFECTIVO Y EQUIVALENTES Y BIENES O SERVICIOS A RECIBIR**

ESF-02 INGRESOS P/RECUPERAR	MONTO	2016	2015
11220 Cuentas por Cobrar a CP			
11220-0000-1000-0000-0000	Programas Estatales		
11220-0000-1000-0000-0001	Otros	0.35	0.35
11220-0000-1000-0000-0002	Ejido el Aguaje	4,500.00	4,500.00
11220-0000-1000-0000-0003	Ignacio Salazar Hernandez	26,317.07	26,317.07
11220-0000-1000-0000-0004	Francisco Javier Pedroza Moreno	30,000.00	30,000.00
11220-0000-1000-0000-0005	María Felipa Carranza Martínez	12,375.00	12,375.00
11220-0000-1000-0000-0006	Ingrid Garces de Isla	3,650.00	3,650.00
11220-0000-1000-0000-0007	Maria de Jesús Arechar Aranda	7,500.00	7,500.00
11220-0000-1000-0000-0008	Alfonso Cabral Correa	1,680.00	1,680.00
11220-0000-1000-0000-0009	Miguel Mendoza Martinez	2,925.00	2,925.00
11220-0000-1000-0000-0010	Fortunato Gerardo Gonzalez Ayala	61,807.80	61,807.80
11220-0000-1000-0000-0011	Jorge Aguirre Barcenas	21,000.00	21,000.00
11220-0000-1000-0000-0012	Jaime Antonio Vallejo Martinez	5,900.00	5,900.00
11220-0000-1000-0000-0013	Emilia Graciela Macias Cuevas	308,000.00	308,000.00
11220-0000-1000-0000-0014	Humberto Pérez Calderón	49,267.20	49,267.20
11220-0000-1000-0000-0015	María del Rayo García Hernández	64,523.00	64,523.00
11220-0000-1000-0000-0016	Ejido Cerro Prieto	137,390.14	137,390.14
11220-0000-1000-0000-0017	Ejido Rio Laja	62,478.00	62,478.00
11220-0000-1000-0000-0018	Gutiérrez Manzano León	29,025.00	29,025.00
11220-0000-1000-0000-0019	Reynaldo Méndez Hernández	27,953.80	27,953.80
11220-0000-1000-0000-0020	Gustavo Mario Aguilar Contreras	70,250.00	70,250.00
11220-0000-1000-0000-0021	David Mayorga Mejía	25,373.00	25,373.00
11220-0000-1000-0000-0022	María Araceli Herrera Torres	118,675.00	118,675.00
11220-0000-1000-0000-0023	Fernando Martínez Villalobos	42,278.76	42,278.76
11220-0000-1000-0000-0024	Francisco Pedroza Torres	142,100.00	142,100.00
11220-0000-1000-0000-0025	J. Guadalupe García Sánchez	525.00	525.00
11220-0000-1000-0000-0026	Jesús Valentin González Martínez	34,850.00	34,850.00
11220-0000-1000-0000-0027	Ejido Estancia el Carretón	253,440.00	253,440.00
11220-0000-1000-0000-0028	Rodolfo García González	144,400.00	144,400.00
11220-0000-1000-0000-0029	Elvia Grimaldo Mendoza	212,634.00	212,634.00
11220-0000-1000-0000-0030	Rosa María Valencia Benitez	24,967.50	24,967.50
11220-0000-1000-0000-0031	Juan Jiménez López	45,000.00	45,000.00
11220-0000-1000-0000-0032	José González Ledesma	10,575.43	10,575.43
11220-0000-1000-0000-0033	Jose Antonio Urquiza Estrada	20,599.00	20,599.00

11220-0000-1000-0000-0034	Angel Bocanegra Villanueva	12,031.75	12,031.75	12,031.75
11220-0000-1000-0000-0036	Carlos Castro Busso	48,211.12	48,211.12	48,211.12
11220-0000-1000-0000-0037	Ignacio Nemesio Mendoza Valdez	254,715.90	254,715.90	254,715.90
11220-0000-1000-0000-0038	Rafaela Albarran Gonzalez	13,285.32	13,285.32	13,285.32
11220-0000-1000-0000-0039	Francisco Diaz Infante Marquez	17,904.66	17,904.66	17,904.66
11220-0000-1000-0000-0040	Pedro Huerta Martinez	23,551.64	23,551.64	23,551.64
11220-0000-1000-0000-0041	María Eugenia Salas Ramos	8,380.00	8,380.00	8,380.00
11220-0000-1000-0000-0042	J. David Aurelio Martinez González	60,710.00	60,710.00	60,710.00
11220-0000-1000-0000-0043	Rafael Murguía de Palacio	34,275.82	34,275.82	34,275.82
11220-0000-1000-0000-0044	J. Jesus Muñoz Preciado	16,900.00	16,900.00	16,900.00
11220-0000-1000-0000-0045	Avelino Palacios Yebra	19,030.00	19,030.00	19,030.00
11220-0000-1000-0000-0046	Ejido Mazacuata	79,900.00	79,900.00	79,900.00
11220-0000-1000-0000-0048	Ruben Piña Monreal	58,320.00	58,320.00	58,320.00
11220-0000-1000-0000-0049	Jose Luis Balderas Navarro	70,000.00	70,000.00	70,000.00
11220-0000-1000-0000-0050	Ma. Eugenia Enriquez Chavez	120,500.00	120,500.00	120,500.00
11220-0000-1000-0000-0052	Ejido Cerecuaro	22,000.00	22,000.00	22,000.00
	Total	2,861,676.26	2,861,676.26	2,861,676.26

12210 Documentos por Cobrar a Largo Plazo				
12210-4310-1000-0000-0001	Pablo Rocha Chávez	87,700.00	87,700.00	117,700.00

ESF-03 DEUDORES P/RECUPERAR	MONTO	90 DIAS	180 DIAS	365 DIAS
1123 DEUDORES PENDIENTES POR RECUPERAR				
1125 DEUDORES POR ANTICIPOS	NO APLICA			
	0	0	0	0

* BIENES DISPONIBLES PARA SU TRANSFORMACIÓN O CONSUMO.

ESF-05 INVENTARIO Y ALMACENES	MONTO	METODO
1140 INVENTARIOS		
1150 ALMACENES	NO APLICA	
	0	

* INVERSIONES FINANCIERAS.

ESF-06 FIDEICOMISOS, MANDATOS Y CONTRATOS ANA	MONTO	TIPO	CARACTERISTICAS	NOMBRE DE FIDEICOMIS00	OBJETO
1213 FIDEICOMISOS, MANDATOS Y CONTRATOS ANÁLOGOS	NO APLICA				
	0				

ESF-07 PARTICIPACIONES Y APORTACIONES DE CAPITAL	MONTO	TIPO	EMPRESA/OPDES



1214 PARTICIPACIONES Y APORTACIONES DE CAPITAL	NO APLICA		
	0		

* BIENES MUEBLES, INMUEBLES E INTAGIBLES

ESF-08 BIENES MUEBLES E INMUEBLES		SALDO INICIAL	SALDO FINAL	FLUJO	CRITERIO
12410 Mobiliario y Equipo					
12441-0000-0000-0000-0000	Automoviles y Eqpo. terrestre				
12441-5411-0000-0001-0000	Chevrolet Silverado 2007	227,990.00	227,990.00		
12441-5411-0000-0002-0000	CAMIONETA F-233	416,922.00	416,922.00		
12460-0000-0000-0000-0000	Maquinaria, otros equipos y herramientas				
12469-5691-0000-0001-0001	K1010	86,931.16	86,931.16		
12469-5691-0000-0001-0002	K2025	36,056.97	36,056.97		
12469-5691-0000-0001-0003	K3025	271,761.03	271,761.03		
12469-5691-0000-0001-0004	K3033	429,384.64	429,384.64		
12469-5691-0000-0001-0005	K4036	197,831.87	197,831.87		
12469-5691-0000-0001-0006	K6040	63,430.40	63,430.40		
12469-5691-0000-0002-0001	Joiner	41,071.95	41,071.95		
12469-5691-0000-0002-0002	Driper	82,515.19	82,515.19		
12469-5691-0000-0002-0003	Fixed Tie 30cm	57,440.29	57,440.29		
12469-5691-0000-0002-0004	Plug	35,848.01	35,848.01		
12469-5691-0000-0002-0005	Hole Maker	34,399.24	34,399.24		
12469-5691-0000-0002-0006	Pipe 4mm	77,221.60	77,221.60		
12469-5691-0000-0002-0007	Pipe 25mm	73,042.45	73,042.45		
12469-5691-0000-0003-0001	Tecnologia China	1,836,227.20	1,836,227.20		
	Total	\$ 3,968,074.00	\$ 3,968,074.00		

ESF-09 INTANGIBLES Y DIFERIDOS	SALDO INICIAL	SALDO FINAL	FLUJO	CRITERIO
1260 DEPRECIAC, DET. Y AMORTIZAC ACUMULADA DE BIENES				
12630-5411-0000-0000-0000	227,990.00	227,990.00		
12630-5411-0001-0001-0000	416,922.00	416,922.00		
12630-5411-0001-0002-0000				
12630-5691-0000-0000-0000	44,914.52	44,914.52		
12630-5691-0001-0001-0000	18,629.34	18,629.34		
12630-5691-0001-0002-0000	140,409.96	140,409.96		
12630-5691-0001-0003-0000	221,848.82	221,848.82		
12630-5691-0001-0004-0000	102,213.16	102,213.16		
12630-5691-0001-0005-0000	32,772.44	32,772.44		
12630-5691-0001-0006-0000	21,220.60	21,220.60		
12630-5691-0002-0001-0000	42,632.92	42,632.92		
12630-5691-0002-0002-0000	29,677.51	29,677.51		
12630-5691-0002-0003-0000	18,521.40	18,521.40		
12630-5691-0002-0004-0000	17,772.93	17,772.93		
12630-5691-0002-0005-0000	39,897.76	39,897.76		
12630-5691-0002-0006-0000	37,738.66	37,738.66		
12630-5691-0002-0007-0000	474,358.77	474,358.77		
12630-5691-0003-0001-0000				
	1,887,520.79	1,887,520.79	0	

ESF-10 ESTIMACIONES Y DETERIOROS	MONTO
1280 ESTIMACIÓN POR PÉRDIDA O DETERIORO DE ACTIVOS NO CIRCULANTES	



	NO APLICA
	0

ESF-11 OTROS ACTIVOS	MONTO	CARACTERÍSTICAS
	NO APLICA	
	0	

PASIVO

ESF-12 CUENTAS Y DOCUMENTOS POR PAGAR	MONTO	90 DIAS	180 DIAS	365 DIAS
2110 CUENTAS POR PAGAR A CORTO PLAZO				
21170-0000-0000-0000-0000				
21170-0001-0001-0000-0000	29,569.55			
21170-0001-0002-0000-0000	0.05			
21170-0005-0001-0000-0000	4,959.07			
21190-0000-0000-0000-0000				
21190-0001-0001-0000-0000	402,286.10			
21190-0001-0002-0000-0000	0.71			
21190-0001-0003-0000-0000	918,110.53			
	1,354,926.01	0	0	0

ESF-13 OTROS PASIVOS DIFERIDOS A CORTO PLAZO	MONTO	NATURALEZA	CARACTERÍSTICAS
2159 OTROS PASIVOS DIFERIDOS A CORTO PLAZO			
	NO APLICA		
	0		

ESF-13 FONDOS Y BIENES DE TERCEROS EN GARANTÍA Y/O ADMINISTRACIÓN A CORTO PLAZO	MONTO	NATURALEZA	CARACTERÍSTICAS
2160 FONDOS Y BIENES DE TERCEROS EN GARANTÍA Y/O ADMINISTRACIÓN CP			
	NO APLICA		
	0		

ESF-13 PASIVO DIFERIDO A LARGO PLAZO	MONTO	NATURALEZA	CARACTERÍSTICAS
2240 PASIVOS DIFERIDOS A LARGO PLAZO			
	NO APLICA		
	0		

ESF-14 OTROS PASIVOS CIRCULANTES	MONTO	NATURALEZA	CARACTERÍSTICAS
2199 OTROS PASIVOS CIRCULANTES			
	NO APLICA		

0

II) NOTAS AL ESTADO DE ACTIVIDADES

INGRESOS DE GESTIÓN

ERA-01 INGRESOS	MONTO	NOTA	CARACTERISTICAS
4100 INGRESOS DE GESTIÓN			
	NO APLICA		
	0		

ERA-02 OTROS INGRESOS Y BENEFICIOS	MONTO	NOTA	CARACTERISTICAS
4300 OTROS INGRESOS Y BENEFICIOS			
43110-0000-0000-0000-0000	141,899.27		INTERÉS GENERADO
	141,899.27		

GASTOS Y OTRAS PÉRDIDAS

ERA-03 GASTOS	MONTO	%GASTO	EXPLICACION
50000 Gastos y Otras Perdidas			
51100-0000-0000-0000-0000			<u>Servicios Personales</u>
51120-1211-1400-0001-0000	694,825.52	33.74%	Honorarios asimilables a salarios
51200-0000-0000-0000-0000			<u>Materiales y Suministros</u>
51230-2311-0000-0000-0000		0.00%	Productos alimenticios, agropecuarios y forestales
51260-2613-1400-0001-0000	38,644.63	1.88%	Combustibles, lubricantes y aditivos para maquinas
51300-0000-0000-0000-0000			<u>Servicios Generales</u>
51320-3270-1400-0001-0000		0.00%	Arrendamiento de activos intangibles
51330-3312-1400-0001-0000	17,389.51	0.84%	Servicios de contabilidad
51330-3320-1400-0001-0000	29,000.00	1.41%	Servicios de diseño, arquitectura, ingeniería y ac
51330-3381-1400-0001-0000	24,611.28	1.20%	Servicios de vigilancia
51340-3411-1400-0001-0000	696.01	0.03%	Comisiones Bancarias
51340-3411-1400-0002-0000	19,500.42	0.95%	Honorarios al Fiduciario
51340-3451-1400-0001-0000		0.00%	Seguros Vehiculares
51350-3511-0000-0000-0000	9,744.00	0.47%	Conservación y mantenimiento de inmuebles
51350-3551-1400-0001-0000		0.00%	Mantenimiento y conservación de vehiculos terrestre
51390-3981-1400-0001-0000	13,896.00	0.67%	Impuesto sobre nóminas
52000-0000-0000-0000-0000			<u>TRANSFERENCIAS, ASIGNACIONES, SUBSIDIOS Y OTRAS AY</u>
52310-4311-1000-0001-0056	17,500.00	0.85%	Ma. Cristina de la Luz Obregon
52310-4311-1000-0001-0061	7,000.00	0.34%	Adolfo Lopez Anguiano
52310-4311-1000-0001-0089	5,250.00	0.25%	J Guadalupe Perez Ortiz
52310-4311-1000-0001-0094	17,500.00	0.85%	Ricardo Rojas Gil
52310-4311-1000-0001-0098	17,500.00	0.85%	Juan Rodriguez Perez
52310-4311-1000-0001-0100	17,500.00	0.85%	Teodoro Fuentes Godinez
52310-4311-1000-0001-0103	17,500.00	0.85%	Ismael Bueno Martinez
52310-4311-1000-0001-0105	14,000.00	0.68%	Emilio Floreano Escalena
52310-4311-1000-0001-0107	17,500.00	0.85%	Antonio Obregón Pérez
52310-4311-1000-0001-0113	17,500.00	0.85%	J Refugio Rodríguez Carranza
52310-4311-1000-0001-0120	17,500.00	0.85%	Felipe Cervantez Perez
52310-4311-1000-0001-0127	15,250.00	0.74%	Alberto Garcia Perez
52310-4311-1000-0001-0128	10,500.00	0.51%	J. Leonardo Gómez Fraile
52310-4311-1000-0001-0130	17,500.00	0.85%	María Concepción Jazmín Gaona Cano
52310-4311-1000-0001-0133	5,250.00	0.25%	J. Guadalupe Huerta Ortega
52310-4311-1000-0001-0135	10,500.00	0.51%	José de Jesús de León Sosa López

52310-4311-1000-0001-0136	José Rito Rodríguez Ibarra	4,200.00	0.20%
52310-4311-1000-0001-0137	Carlos Rodríguez Perez	17,500.00	0.85%
52310-4311-1000-0001-0139	J. Guadalupe Padilla Padilla	17,500.00	0.85%
52310-4311-1000-0001-0140	J. Trinidad Rivas Guerra	10,500.00	0.51%
52310-4311-1000-0001-0141	Claudia Isabel Obregón Pérez	17,500.00	0.85%
52310-4311-1000-0001-0145	Carlos Ignacio Gaona Cano	17,500.00	0.85%
52310-4311-1000-0001-0146	Jose Ascencion Sosa Bustamante	7,000.00	0.34%
52310-4311-1000-0001-0152	Francisco Ramírez González	10,500.00	0.51%
52310-4311-1000-0001-0153	Joana Liliana Ortiz Armenta	17,500.00	0.85%
52310-4311-1000-0001-0154	Juan Guerrero Escobar	10,500.00	0.51%
52310-4311-1000-0001-0155	Ma. Norberta Ibarra González	10,500.00	0.51%
52310-4311-1000-0001-0156	María Teresa Olvera Cobos	14,000.00	0.68%
52310-4311-1000-0001-0157	Silvia Gómez Rodríguez	5,250.00	0.25%
52310-4311-1000-0001-0158	José Celestino Gonzalez Tellez Girón	17,500.00	0.85%
52310-4311-1000-0001-0159	Israel Mancilla Mata	7,000.00	0.34%
52310-4311-1000-0001-0160	J. Alejo Mata Rivera	1,750.00	0.08%
52310-4311-1000-0001-0161	J. Juan Mata Rivera	1,750.00	0.08%
52310-4311-1000-0001-0162	José de Jesús Llano Enríquez	17,500.00	0.85%
52310-4311-1000-0001-0163	Mario Alberto Infante Enríque	17,500.00	0.85%
52310-4311-1000-0001-0165	Sandra Cristina Rojas González	17,500.00	0.85%
52310-4311-1000-0001-0166	Moisés Muñoz Marez	7,000.00	0.34%
52310-4311-1000-0001-0167	Oscar Arnulfo Gamba Labastida	17,500.00	0.85%
52310-4311-1000-0001-0168	Raúl Vazquez Suarez	10,500.00	0.51%
52310-4311-1000-0001-0172	Gerardo Farias Plascencia	1,750.00	0.08%
52310-4311-1000-0001-0173	Ma. Evangelina Mata Beltran	3,500.00	0.17%
52310-4311-1000-0001-0174	Luis Felipe Patiño Procel	5,250.00	0.25%
52310-4311-1000-0004-0000	Podas		0.00%
52310-4311-1000-0004-0001	Arturo Humberto Torres Cabrera	126,000.00	6.12%
52310-4311-1000-0004-0002	Daniel Arredondo Barrios	140,000.00	6.80%
52310-4311-1000-0004-0003	Armando López Frías	49,000.00	2.38%
52310-4311-1000-0004-0004	Florentino López Ortega	46,200.00	2.24%
52310-4311-1000-0004-0005	Antonia Peralta Savala	128,800.00	6.25%
52310-4311-1000-0004-0006	Martín Raúl Muñoz Muñoz	210,000.00	10.20%
	Totales	\$ 2,059,607.37	100.00%

III) NOTAS AL ESTADO DE VARIACIÓN A LA HACIEDA PÚBLICA

VHP-01 PATRIMONIO CONTRIBUIDO	SALDO INICIAL	SALDO FINAL	MODIFICACION	TIPO	NATURALEZA
3110 HACIENDA PUBLICA/PATRIMONIO CONTRIBUIDO					
31100-0001-0000-0000-0000	15,200,396.18	15,200,396.18			
31100-0002-0000-0000-0000	234,416,137.67	234,416,137.67			
31100-0003-0000-0000-0000	4,102,480.73	4,102,480.73			
	253,719,014.58	253,719,014.58			

VHP-02 PATRIMONIO GENERADO	SALDO INICIAL	SALDO FINAL	MODIFICACION	NATURALEZA
3210 HACIENDA PUBLICA /PATRIMONIO GENERADO				
32200-0001-0000-0000-0000	-188,099,910.26	-188,099,910.26		Resultado de ejercicios ant.
32200-2012-0000-0000-0000	-3,160,160.06	-3,160,160.06		Resultado del ejercicio 2012
32200-2013-0000-0000-0000	-10,337,888.99	-10,337,888.99		Resultado del ejercicio 2013
32200-2014-0000-0000-0000	-12,871,756.04	-12,871,756.04		Resultado del ejercicio 2014
32200-2015-0000-0000-0000	-15,607,343.00	-15,607,343.00		Resultado del ejercicio 2015
32200-2016-0000-0000-0000			-1,917,608.10	Resultado del ejercicio actual
	230,077,058.35	- 231,994,666.45		

IV) NOTAS AL ESTADO DE FLUJO DE EFECTIVO



EFE-01 FLUJO DE EFECTIVO	SALDO INICIAL	SALDO FINAL	FLUJO
1110 EFECTIVO Y EQUIVALENTES			
11120-0001-0000-0000-0000			
11120-0001-0002-0000-0000	0.02	9.67	9.65
11120-0001-0003-0000-0000			
11140-0000-0000-0000-0000			
11140-0002-0001-0000-0000	19,950,857.09	18,049,316.03	-1,901,541.06
	19,950,857.11	18,049,325.70	-1,901,531.41

EFE-02 ADQ. BIENES MUEBLES E INMUEBLES	FLUJO	% SUB
1210 INVERSIONES FINANCIERAS A LARGO PLAZO		
1230 BIENES INMUEBLES, INFRAESTRUCTURA Y CONSTRUCCIONES EN PROCESO		
1240 BIENES MUEBLES	NO APLICA	
1250 ACTIVOS INTANGIBLES		
	0	

Bienes Inmuebles, Infraestructura y Construcciones en Proceso

IV) CONCILIACIÓN DE LOS INGRESOS PRESUPUESTARIOS Y CONTABLES, ASI COMO ENTRE LOS EGRESOS PRESUPUESTARIOS Y LOS GASTOS

Conciliación entre los Ingresos Presupuestarios y Contables Correspondiente del 1 de enero al 31 de marzo de 2016 (Cifras en pesos)		
1. Ingresos Presupuestarios		34,367,127.64
2. Más ingresos contables no presupuestarios		-
Incremento por variación de inventarios	-	
Disminución del exceso de estimaciones por pérdida o deterioro u obsolescencia	-	
Disminución del exceso de provisiones	-	
Otros ingresos y beneficios varios	-	
Otros ingresos contables no presupuestarios	-	
3. Menos ingresos presupuestarios no contables		34,225,228.37
Productos de capital	-	
Aprovechamientos capital	-	
Ingresos derivados de financiamientos	-	
Otros Ingresos presupuestarios no contables	34,225,228.37	
4. Ingresos Contables (4 = 1 + 2 - 3)		141,899.27

Conciliación entre los Egresos Presupuestarios y los Gastos Contables Correspondiente del 1 de enero al 31 de marzo de 2016 (Cifras en pesos)

1. Total de egresos (presupuestarios)		2,003,371.70
2. Menos egresos presupuestarios no contables		-
Mobiliario y equipo de administración	0	
Mobiliario y equipo educacional y recreativo	0	
Equipo e instrumental médico y de laboratorio	0	
Vehículos y equipo de transporte	0	
Equipo de defensa y seguridad	0	
Maquinaria, otros equipos y herramientas	0	
Activos biológicos	0	
Bienes inmuebles	0	
Activos intangibles	0	
Obra pública en bienes propios	0	
Acciones y participaciones de capital	0	
Compra de títulos y valores	0	
Inversiones en fideicomisos, mandatos y otros análogos	0	
Provisiones para contingencias y otras erogaciones especiales	0	
Amortización de la deuda pública	0	
Adeudos de ejercicios fiscales anteriores (ADEFAS)	0	
Otros Egresos Presupuestales No Contables	0.00	
3. Más Gasto Contables No Presupuestales		56,135.67
Estimaciones, depreciaciones, deterioros, obsolescencia y amortizaciones	0	
Provisiones	0	
Disminución de inventarios	0	
Aumento por insuficiencia de estimaciones por pérdida o deterioro u obsolescencia	0	
Aumento por insuficiencia de provisiones	0	
Otros Gastos	0	
Otros Gastos Contables No Presupuestales	56,135.67	
4. Total de Gasto Contable (4 = 1 - 2 + 3)		2,059,507.37

NOTAS DE MEMORIA

NOTAS DE MEMORIA.	SALDO INICIAL	SALDO FINAL	FLUJO
7000 CUENTAS DE ORDEN CONTABLES	NO APLICA		
	0	0	0

Bajo protesta de decir verdad declaramos que los Estados Financieros y sus Notas son razonablemente correctos y responsabilidad del emisor

Roberto Castañeda Tejeda
Secretario Técnico

Miguel Espino Salgado
nación de Seguimiento y Control de Fidei-

NOTAS DE GESTIÓN ADMINISTRATIVA

1. Introducción:

Los Estados Financieros de los entes públicos, proveen de información financiera a los principales usuarios de la misma, al Congreso y a los ciudadanos.

El objetivo del presente documento es la revelación del contexto y de los aspectos económicos financieros más relevantes que influyeron en las decisiones del período, y que deberán ser considerados en la elaboración de los estados financieros para la mayor comprensión de los mismos y sus particularidades.

De esta manera, se informa y explica la respuesta del gobierno a las condiciones relacionadas con la información financiera de cada período de gestión; además, de exponer aquellas políticas que podrían afectar la toma de decisiones en períodos posteriores.

2. Panorama Económico y Financiero:

El panorama económico contemplado para el ejercicio 2016 de acuerdo a los Criterios Generales de Política Económica prevé un crecimiento del 3.25% con relación al PIB, y una inflación del 3%.

3. Autorización e Historia:

a) Fecha de creación del ente.

Con fecha del 9 de diciembre de 2005, se celebró por parte del Gobierno del Estado de Guanajuato, representado por la Secretaría de Finanzas y Administración, con carácter de fideicomitente, con la intervención de la Secretaría de Desarrollo Agropecuario, el contrato de Fideicomiso Número 11226-06-11, denominado Programa de Reforestación y Protección a Zonas Reforestadas 11226-06-11

b) Principales cambios en su estructura.

No han Aplicado

4. Organización y Objeto Social:

a) Objeto social.

Los fines del fideicomiso son los siguientes:

Que "El Fiduciario" en cumplimiento de las instrucciones que reciba por escrito del Comité Técnico, entregue a "Los FIDEICOMISARIOS", o haga la aplicación de los recursos

Que el Fiduciario administre e invierta el patrimonio fideicomitado en plazos no mayores a 7 días hábiles bancarios, en certificados de la Tesorería de la Federación (CETES) emitidos por el Banco de México, preferentemente en papel bancario y/o gubernamental, o en general en cualquier instrumento gubernamental de inversión, y operados por Banco del Bajío, sociedad anónima de banca múltiple.

b) Principal actividad.

Programas de reforestación y generación de apoyos para el desarrollo de los mismos

c) Ejercicio fiscal.

2016 (Enero a Diciembre)

d) Régimen jurídico.

El régimen legal del contrato de Fideicomiso se encuentra regulado en los artículos 350, 353, 354 y 355 de la Ley General de Títulos y Operaciones de Crédito, así como lo dispuesto en los artículos 46, fracción XV, 80, 81 y 85 de la Ley de instituciones de crédito.

Se considera una Persona Moral sin fines de lucro

e) Consideraciones fiscales del ente:

IMPUESTO SOBRE LA RENTA

- Persona Moral no contribuyente por la percepción de sus ingresos, de conformidad con los artículos 93, 94 y 102 de la Ley del Impuesto Sobre la Renta.

IMPUESTO AL VALOR AGREGADO

- Contribuyente pero en todo caso la mayor parte esta gravada a la tasa del 0%, conforme al artículo 2-A, fracción II inciso h) de la ley del impuesto al valor agregado

IMPUESTO LOCAL CEDULAR

- Retenedor por los pagos efectuados por servicios personales independientes conforme al artículo 9, 13 y 16 de la Ley de Hacienda para el estado de Guanajuato

- Retenedor por los pagos efectuados por arrendamiento conforme al artículo 9, 19 y 21 de la Ley de Hacienda para el Estado de Guanajuato

f) Estructura organizacional básica.

FIDECOMITENTE: Gobierno del Estado de Guanajuato

FIDUCIARIO: Banco del bajío, Sociedad anónima Institución de Banca Múltiple

FIDEICOMISARIOS: Las organizaciones de productores agropecuarios o estos en lo individual, del Estado de Guanajuato que se encuentren en alguno de los supuestos contemplados en el anexo técnico de cada uno de los programas, o lo estipulado en el ACUERDO, documentos que se agregan al expediente básico del Fideicomiso

g) Fideicomisos, mandatos y análogos de los cuales es fideicomitente o fiduciario.

Banco del Bajío SA

5. Bases de Preparación de los Estados Financieros:

a) Los presentes Estados Financieros se encuentran expresados en moneda nacional y han sido elaborados de conformidad con las disposiciones de la Ley General de Contabilidad Gubernamental que entro en vigor el 01 de enero de 2009 y las reformas publicadas el 12 de noviembre del 2012, así como los documentos complementarios emitidos por el Consejo Nacional de Amortización Contable (CONAC) y que son aplicables a la fecha de dichos estados

b) Los registros contables se realizan mediante el reconocimiento de su efecto contable a su Costo Histórico conforme a los documentos emitidos por el Consejo Nacional de Armonización Contable (CONAC), en atención a los criterios previstos en el Manual de Contabilidad Gubernamental.

c) Postulados básicos.

1) SUSTANCIA ECONÓMICA

Es el reconocimiento contable de las transacciones, transformaciones internas y otros eventos, que afectan económicamente al ente público y delimitan la operación del Sistema de Contabilidad Gubernamental (SCG).

2) ENTES PÚBLICOS

Los poderes Ejecutivo, Legislativo y Judicial de la Federación y de las entidades federativas; los entes autónomos de la Federación y de las entidades federativas; los ayuntamientos de los municipios; los órganos político-administrativos de las demarcaciones territoriales del Distrito Federal; y las entidades de la administración pública paraestatal, ya sean federales, estatales o municipales.



3) EXISTENCIA PERMANENTE

La actividad del ente público se establece por tiempo indefinido, salvo disposición legal en la que se especifique lo contrario.

4) REVELACIÓN SUFICIENTE

Los estados y la información financiera deben mostrar amplia y claramente la situación financiera y los resultados del ente público.

5) IMPORTANCIA RELATIVA

La información debe mostrar los aspectos importantes de la entidad que fueron reconocidos contablemente

6) REGISTRO E INTEGRACIÓN PRESUPUESTARIA

La información presupuestaria de los entes públicos se integra en la contabilidad en los mismos términos que se presentan en la ley de Ingresos y en el Decreto del Presupuesto Egresos, de acuerdo a la naturaleza económica que le corresponda.

El registro presupuestario del ingreso y del egreso en los entes públicos se debe reflejar en la contabilidad, considerando sus efectos patrimoniales y su vinculación con las etapas presupuestarias correspondientes.

7) CONSOLIDACIÓN DE LA INFORMACIÓN FINANCIERA

Los estados financieros de los entes públicos deberán presentar de manera consolidada la situación financiera, los resultados de operación, el flujo de efectivo o los cambios en la situación financiera y las variaciones a la Hacienda Pública, como si se tratara de un solo ente público.

8) DEVENGO CONTABLE

Los registros contables de los entes públicos se llevarán con base acumulativa. El ingreso devengado, es el momento contable que se realiza cuando existe jurídicamente el derecho de cobro de impuestos, derechos, productos, aprovechamientos y otros ingresos por parte de los entes públicos.

El gasto devengado, es el momento contable que refleja el reconocimiento de una obligación de pago a favor de terceros por la recepción de conformidad de bienes, servicios y obra pública contratados; así como de las obligaciones que derivan de tratados, leyes, decretos, resoluciones y sentencias definitivas.

9) VALUACIÓN

Todos los eventos que afecten económicamente al ente público deben ser cuantificados en términos monetarios y se registrarán al costo histórico o al valor económico más objetivo registrándose en moneda nacional.

10) DUALIDAD ECONÓMICA



El ente público debe reconocer en la contabilidad, la representación de las transacciones y algún otro evento que afecte su situación financiera, su composición por los recursos asignados para el logro de sus fines y por sus fuentes, conforme a los derechos y obligaciones.

11) CONSISTENCIA

Ante la existencia de operaciones similares en un ente público, debe corresponder un mismo tratamiento contable, el cual debe permanecer a través del tiempo, en tanto no cambie la esencia económica de las operaciones.

d) Normatividad supletoria.

En virtud de la normatividad emitida por la CONAC, del Poder Ejecutivo no ha requerido la aplicación de normatividad supletoria en materia de Contabilidad Gubernamental.

b) Para las entidades que por primera vez estén implementando la base devengado de acuerdo a la Ley de Contabilidad, deberá Revelar las nuevas políticas de reconocimiento:

De acuerdo a lo establecido por el CONAC.

INGRESOS

Devengado.- Cuando exista jurídicamente el derecho al cobro.

Recaudado.- Cuando existe el cobro en efectivo o cualquier otro medio de pago

EGRESOS

Comprometido.- Cuando se existe la aprobación por una autoridad competente de un acto administrativo, u otro instrumento jurídico que formaliza una relación jurídica con terceros para la adquisición de bienes y servicios.

Devengado.- Cuando se reconoce de una obligación de pago a favor de terceros por la recepción de conformidad de bienes, servicios contratados.

Ejercido.- Cuando se emite una cuanta por liquidar aprobada por la autoridad competente

Pagado.- Cuando se realiza la cancelación total o parcial de las obligaciones de pago.

6. Políticas de Contabilidad Significativas:

a) Actualización:

A lo largo de la Historia de este Fideicomiso, no se ha utilizado ningún Método para la Actualización del Valor de los Activos, Pasivos y Hacienda Pública y/o Patrimonio.

b) Informar sobre la realización de operaciones en el extranjero y de sus efectos en la información financiera gubernamental:



Durante 2014, 2015 y 2016, no se han realizado operaciones en Moneda Extranjera, y en todo caso si se realizara alguna, invariablemente el registro se realizará en su equivalente en Moneda Nacional al tipo de cambio del día de la operación

c) Método de valuación de la inversión en acciones de Compañías subsidiarias no consolidadas y asociadas:

No se tienen acciones de algún otro Ente

d) Sistema y método de valuación de inventarios y costo de lo vendido:

No existen productos en inventarios, ya que la adquisición de los bienes es para consumo inmediato llevando directamente el costo al gasto.

e) Beneficios a empleados:

El fideicomiso no tiene personas sujetas a una relación laboral.

f) Provisiones:

No se cuenta con Provisiones.

g) Reservas:

No se cuenta con Reservas

h) Cambios en políticas contables y corrección de errores junto con la revelación de los efectos que se tendrá en la información financiera del ente público, ya sea retrospectivos o prospectivos:

Durante los años de 2014 y 2015 no ha habido cambios en las políticas contables derivadas de la implementación de los momentos contables de los Ingresos y Egresos normados por el CONAC.

i) Reclasificaciones:

No existe reclasificaciones importantes

j) Depuración y cancelación de saldos:

No existe reclasificaciones importantes

7. Posición en Moneda Extranjera y Protección por Riesgo Cambiario:

a) Activos en moneda extranjera:



No se tienen Activos en moneda extranjera

b) Pasivos en moneda extranjera:

No se tienen Pasivos en moneda extranjera

c) Posición en moneda extranjera:

No se tienen operaciones en moneda extranjera

d) Tipo de cambio:

No se tienen operaciones en moneda extranjera

e) Equivalente en moneda nacional:

No se tienen operaciones en moneda extranjera

8. Reporte Analítico del Activo:

a) Vida útil o porcentajes de depreciación, deterioro o amortización utilizados en los diferentes tipos de activos:

Se aplica el porcentaje de depreciación de acuerdo los Parámetros de Estimación de Vida Útil emitidos por el CONAC en la "Guía de Vida Útil Estimada y Porcentajes de Depreciación".

b) Cambios en el porcentaje de depreciación o valor residual de los activos:

Se aplican los montos de depreciación acumulada por cambio en los porcentajes de depreciación, de acuerdo a los Parámetros de Estimación de Vida Útil emitidos por el CONAC.

Se aplican los montos de depreciación acumulada por cambio en los porcentajes de depreciación, de acuerdo a los Parámetros de Estimación de Vida Útil emitidos por el CONAC.

c) Importe de los gastos capitalizados en el ejercicio, tanto financieros como de investigación y desarrollo:

No se tienen este tipo de gastos

d) Riesgos por tipo de cambio o tipo de interés de las inversiones financieras:

No se tienen inversiones financieras en moneda extranjera

e) Valor activado en el ejercicio de los bienes construidos por la entidad:

El fideicomiso no ha realizado este tipo de operaciones.

f) Otras circunstancias de carácter significativo que afecten el activo, tales como bienes en garantía, señalados en embargos, litigios, títulos de inversiones entregados en garantías, baja significativa del valor de inversiones financieras, etc.:

No se tienen situaciones importantes que afecten los activos del Ente

g) Desmantelamiento de Activos, procedimientos, implicaciones, efectos contables:

No se tienen desmantelamiento de Activos

h) Administración de activos; planeación con el objetivo de que el ente los utilice de manera más efectiva:

Los activos se utilizan de conformidad al objeto del fideicomiso

Adicionalmente, se deben incluir las explicaciones de las principales variaciones en el activo, en cuadros comparativos como sigue:

a) Inversiones en valores:

Se cuenta con inversiones en mercado de dinero

b) Patrimonio de Organismos descentralizados de Control Presupuestario Indirecto:

No se tiene Patrimonio en Organismos descentralizados de Control Presupuestario Indirecto

c) Inversiones en empresas de participación mayoritaria:

No se tiene inversión en este tipo de empresas.

d) Inversiones en empresas de participación minoritaria:

No se tiene inversión en este tipo de empresas.

e) Patrimonio de organismos descentralizados de control presupuestario directo, según corresponda:

No se tiene Patrimonio en Organismos descentralizados de Control Presupuestario directo

9. Fideicomisos, Mandatos y Análogos:

a) Por ramo administrativo que los reporta:

No aplica

b) Enlistar los de mayor monto de disponibilidad, relacionando aquéllos que conforman el 80% de las disponibilidades:

No se tienen inversiones en Fideicomisos

10. Reporte de la Recaudación:

a) Análisis del comportamiento de la recaudación correspondiente al ente público o cualquier tipo de ingreso, de forma separada los ingresos locales de los federales:

Únicamente se tienen las aportaciones realizadas por el FIDEICOMITENTE, y las aportaciones de los productores.

b) Proyección de la recaudación e ingresos en el mediano plazo:

No se obtienen ingresos, únicamente se obtienen aportaciones realizadas por el FIDEICOMITENTE y las aportaciones de los productores.

11. Información sobre la Deuda y el Reporte Analítico de la Deuda:

a) Utilizar al menos los siguientes indicadores: deuda respecto al PIB y deuda respecto a la recaudación tomando, como mínimo, un período igual o menor a 5 años.

No se tiene Deuda

b) Información de manera agrupada por tipo de valor gubernamental o instrumento financiero en la que se considere intereses, comisiones, tasa, perfil de vencimiento y otros gastos de la deuda.

No se tienen este tipo de valores

12. Calificaciones otorgadas:

No se cuenta con calificaciones otorgadas o certificaciones

13. Proceso de Mejora:

Se informará de:

a) Principales Políticas de control interno

Apego al presupuesto con racionalidad y transparencia

b) Medidas de desempeño financiero, metas y alcance:



Racionar el uso de los recursos, sobre todo en el primer semestre del año para alcanzar el cumplimiento de las funciones para el ejercicio completo.

14. Información por Segmentos:

Toda la información del Fideicomiso, está procesada y clasificada según el origen de los recursos


15. Eventos Posteriores al Cierre:

El ente público no tiene hechos ocurridos en el período posterior al que informa, que proporcionen mayor evidencia sobre eventos que le afectan económicamente y que no se conocían a la fecha de cierre.


16. Partes Relacionadas:

No existen partes relacionadas que pudieran ejercer influencia significativa sobre la toma de decisiones financieras y operativas.

Bajo protesta de decir verdad declaramos que los Estados Financieros y sus Notas son razonablemente correctos y responsabilidad del emisor



Roberto Castañeda Tejeda
Secretario Técnico



Miguel Espino Salgado
Coordinador de Seguimiento y Control de Fideicomisos



Información Presupuestaria

ESTADO ANALÍTICO DE INGRESOS
POR FUENTE DE FINANCIAMIENTO Y FUENTE DE FINANCIAMIENTO/RUBRO
 Del 1 de Enero al 31 de marzo de 2016

Ente Público: **FIDEICOMISO DEL PROGRAMA DE REFORESTACIÓN Y PROTECCIÓN A ZONAS REFORESTADAS <<FIFORES>>**

Rubro de Ingresos	Ingreso					Diferencia (6 = 5 - 1)
	Estimado	Ampliaciones y Reducciones	Modificado	Devengado	Recaudado	
	(1)	(2)	(3= 1 + 2)	(4)	(5)	
Impuestos						
Cuotas y Aportaciones de Seguridad Social						
Contribuciones de Mejoras						
Derechos						
Productos	-	141.899.27	141.899.27	141.899.27	141.899.27	141.899.27
Corriente		141.899.27	141.899.27	141.899.27	141.899.27	141.899.27
Capital						
Aprovechamientos	19.876.266.13	-	19.876.266.13	19.876.266.13	19.876.266.13	-
Corriente	19.876.266.13		19.876.266.13	19.876.266.13	19.876.266.13	-
Capital						
No Comprendidos en las fracciones de la Ley de Ingresos ejercicios fiscales anteriores pendiente de liquidación o pago						
Ingresos por Ventas de Bienes y Servicios						
Participaciones y Aportaciones						
Transferencias, Asignaciones, Subsidios y Otras Ayudas	14.348.962.24		14.348.962.24	14.348.962.24	-	- 14.348.962.24
Ingresos Derivados de Financiamientos						
Total	34.225.228.37	141.899.27	34.367.127.64	34.367.127.64	20.018.165.40	-
				Ingresos excedentes¹		

Estado Analítico de Ingresos Por Fuente de Financiamiento	Ingreso					Diferencia (6 = 5 - 1)
	Estimado	Ampliaciones y Reducciones	Modificado	Devengado	Recaudado	
	(1)	(2)	(3= 1 + 2)	(4)	(5)	
Ingresos del Gobierno	34.225.228.37	141.899.27	34.367.127.64	34.367.127.64	20.018.165.40	- 14.207.062.97
Impuestos			-	-	-	-
Contribuciones de Mejoras			-	-	-	-
Derechos			-	-	-	-
Productos	-	141.899.27	141.899.27	141.899.27	141.899.27	141.899.27
Corriente		141.899.27	141.899.27	141.899.27	141.899.27	141.899.27
Capital						
Aprovechamientos	19.876.266.13	-	19.876.266.13	19.876.266.13	19.876.266.13	-
Corriente	19.876.266.13		19.876.266.13	19.876.266.13	19.876.266.13	-
Capital						
Participaciones y Aportaciones						
Transferencias, Asignaciones, Subsidios y Otras Ayudas	14.348.962.24		14.348.962.24	14.348.962.24	-	- 14.348.962.24
Ingresos del Organismos y Empresas						
Cuotas y Aportaciones de Seguridad Social						
Ingresos por Ventas de Bienes y Servicios						
Transferencias, Asignaciones, Subsidios y Otras Ayudas						
Ingresos del Organismos y Empresas						
Ingresos Derivados de Financiamientos						
Total	34.225.228.37	141.899.27	34.367.127.64	34.367.127.64	20.018.165.40	-
				Ingresos excedentes¹		

Bajo protesta de decir verdad declaramos que los Estados Financieros y sus Notas son razonablemente correctos y responsabilidad del emisor

¹ Los ingresos excedentes se presentan para efectos de cumplimiento de la Ley General de Contabilidad Gubernamental y el importe reflejado debe ser siempre mayor a cero

Roberto Castañeda Tejeda
Secretario Técnico

Miguel Espino Salgado
Coordinación de Seguimiento y Control de Fideicomisos

ESTADO ANALÍTICO DEL EJERCICIO DEL PRESUPUESTO DE EGRESOS

CLASIFICACIÓN ADMINISTRATIVA

Del 1 de Enero al 31 de marzo de 2016

Ente Público: FIDEICOMISO DEL PROGRAMA DE REFORESTACIÓN Y PROTECCIÓN A ZONAS REFORESTADAS <<FIFORES>>

Concepto	Egresos							Subejercicio
	Aprobado	Ampliaciones/ (Reducciones)	Modificado	Comprometido	Devengado	Ejercido	Pagado	
	1	2	3 = (1 + 2)	4	5	6	7	
FIDEICOMISO DE BORDERÍA E INFRAESTRUCTURA RURAL PARA EL ESTADO DE GUANAJUATO <<FIBIR>>	34,225,228.37	141,899.27	34,367,127.64	6,375,173.58	2,003,371.70	6,375,173.58	1,968,840.70	32,363,755.94
	-	-	-	-	-	-	-	-
	-	-	-	-	-	-	-	-
	-	-	-	-	-	-	-	-
	-	-	-	-	-	-	-	-
	-	-	-	-	-	-	-	-
	-	-	-	-	-	-	-	-
	-	-	-	-	-	-	-	-
	-	-	-	-	-	-	-	-
Total del Gasto	34,225,228.37	141,899.27	34,367,127.64	6,375,173.58	2,003,371.70	6,375,173.58	1,968,840.70	32,363,755.94

Bajo protesta de decir verdad declaramos que los Estados Financieros y sus Notas son razonablemente correctos y responsabilidad del emisor

Roberto Castañeda Tejeda
Secretario Técnico

Miguel Espino Salgado
Coordinación de Seguimiento y Control de Fideicomisos

ESTADO ANALÍTICO DEL EJERCICIO DEL PRESUPUESTO DE EGRESOS


CLASIFICACIÓN ECONÓMICA (POR TIPO DE GASTO)

Del 1 de Enero al 31 de marzo de 2016


Ente Público: FIDEICOMISO DEL PROGRAMA DE REFORESTACIÓN Y PROTECCIÓN A ZONAS REFORESTADAS <<FIFORES>>

Concepto	Egresos							Subejercicio
	Aprobado	Ampliaciones/ (Reducciones)	Modificado	Comprometido	Devengado	Ejercido	Pagado	
	1	2	3 = (1 + 2)	4	5	6	7	
Gasto Corriente	23,475,228.37	141,899.27	23,617,127.64	6,375,173.58	2,003,371.70	6,375,173.58	1,968,840.70	21,613,755.94
Gasto de Capital	10,750,000.00	-	10,750,000.00	-	-	-	-	10,750,000.00
Amortización de la Deuda y Disminución de Pasivos			-					-
Total del Gasto	34,225,228.37	141,899.27	34,367,127.64	6,375,173.58	2,003,371.70	6,375,173.58	1,968,840.70	32,363,755.94

Bajo protesta de decir verdad declaramos que los Estados Financieros y sus Notas son razonablemente correctos y responsabilidad del emisor



 Roberto Castañeda Tejeda
 Secretario Técnico



 Miguel Espino Salgado
 Coordinación de Seguimiento y Control de Fideicomisos

**ESTADO ANALÍTICO DEL EJERCICIO DEL PRESUPUESTO DE EGRESOS
CLASIFICACIÓN POR OBJETO DEL GASTO (CAPÍTULO Y CONCEPTO)**

Del 1 de Enero al 31 de marzo de 2016

Ente Público: FIDEICOMISO DEL PROGRAMA DE REFORESTACIÓN Y PROTECCIÓN A ZONAS REFORESTADAS <<FIFORES>>

Concepto	Egresos							Subejercicio
	Aprobado	Ampliaciones/ (Reducciones)	Modificado	Comprometido	Devengado	Ejercido	Pagado	
	1	2	3 = (1 + 2)	4	5	6	7	
Servicios Personales	3,550,000.00		3,550,000.00	2,869,197.32	694,825.81	2,869,197.32	665,257.81	2,855,174.19
Honorarios asimilables a salarios	3,550,000.00		3,550,000.00	2,869,197.32	694,825.81	2,869,197.32	665,257.81	2,855,174.19
Materiales y Suministros	7,750,000.00		7,750,000.00	22,509.90	22,509.90	22,509.90	22,509.90	7,727,490.10
Productos alimenticios, agropec y forest adquiridos como mat. Prima	7,500,000.00		7,500,000.00	-	-	-	-	7,500,000.00
Combustibles, lubricantes y aditivos	250,000.00		250,000.00	22,509.90	22,509.90	22,509.90	22,509.90	227,490.10
Servicios Generales	935,000.00		935,000.00	177,041.22	74,835.99	177,041.22	69,872.99	860,164.01
Servicios legales, de contabilidad, auditoría y relacionados	80,000.00		80,000.00	70,461.36	11,743.56	70,461.36	11,743.56	68,256.44
Servicios de diseño, arquitectura, ingeniería y actividades relacionadas	50,000.00		50,000.00	29,000.00	29,000.00	29,000.00	29,000.00	21,000.00
Servicios de vigilancia	435,000.00		435,000.00	-	-	-	-	435,000.00
Servicios Financieros y Bancarios	90,000.00		90,000.00	20,196.43	20,196.43	20,196.43	20,196.43	69,803.57
Seguros	30,000.00		30,000.00	-	-	-	-	30,000.00
Conservación y mantenimiento menor de inmuebles	50,000.00		50,000.00	-	-	-	-	50,000.00
Reparación y mantenimiento de equipo de transporte	100,000.00		100,000.00	-	-	-	-	100,000.00
Reparación y mantenimiento de maquinaria, otros equipos y herramienta	25,000.00		25,000.00	-	-	-	-	25,000.00
Impuesto sobre nómina	75,000.00		75,000.00	57,383.43	13,896.00	57,383.43	8,933.00	61,104.00
Transferencias, Asignaciones, Subsidios y Otras Ayudas	11,240,228.37		11,240,228.37	3,306,425.14	1,211,200.00	3,306,425.14	1,211,200.00	10,029,028.37
Transferencias a entidades paraestatales	1,400,000.00		1,400,000.00	-	-	-	-	1,400,000.00
Subsidios a la producción	9,840,228.37		9,840,228.37	3,306,425.14	1,211,200.00	3,306,425.14	1,211,200.00	8,629,028.37
Bienes Muebles, Inmuebles e Intangibles	750,000.00		750,000.00					750,000.00
Equipos de generación eléctrica, aparatos y accesorios eléctricos	250,000.00		250,000.00	-	-	-	-	250,000.00
Herramientas y máquinas herramienta	500,000.00		500,000.00	-	-	-	-	500,000.00
Inversiones Financieras y otras provisiones	10,000,000.00	141,899.27	10,141,899.27					10,141,899.27
Erogaciones complementarias	10,000,000.00	141,899.27	10,141,899.27	-	-	-	-	10,141,899.27
Total del Gasto	34,225,228.37	141,899.27	34,367,127.64	6,375,173.58	2,003,371.70	6,375,173.58	1,968,840.70	32,363,755.94

Bajo protesta de decir verdad declaramos que los Estados Financieros y sus Notas son razonablemente correctos y responsabilidad del emisor

Roberto Castañeda Tejeda
Secretario Técnico



Miguel Espino Salgado
Coordinación de Seguimiento y Control de Fideicomisos

ESTADO ANALÍTICO DEL EJERCICIO DEL PRESUPUESTO DE EGRESOS

CLASIFICACIÓN FUNCIONAL (FINALIDAD Y FUNCIÓN)

Del 01 de Enero al 31 de marzo de 2016

Ente Público: FIDEICOMISO DEL PROGRAMA DE REFORESTACIÓN Y PROTECCIÓN A ZONAS REFORESTADAS <<FIFORES>>

Concepto	Egresos							Subejercicio
	Aprobado	Ampliaciones/ (Reducciones)	Modificado	Comprometido	Devengado	Ejercido	Pagado	
	1	2	3 = (1 + 2)	4	5	6	7	
Gobierno	-	-	-	-	-	-	-	-
Legislación	-	-	-	-	-	-	-	-
Justicia	-	-	-	-	-	-	-	0
Coordinación de la Política de Gobierno	-	-	-	-	-	-	-	0
Relaciones Exteriores	-	-	-	-	-	-	-	0
Asuntos Financieros y Hacendarios	-	-	-	-	-	-	-	0
Seguridad Nacional	-	-	-	-	-	-	-	0
Asuntos de Orden Público y de Seguridad Interior	-	-	-	-	-	-	-	0
Otros Servicios Generales	-	-	-	-	-	-	-	0
Desarrollo Social	0	0	-	-	0	-	0	0
Protección Ambiental	-	-	-	-	-	-	-	0
Vivienda y Servicios a la Comunidad	-	-	-	-	-	-	-	0
Salud	-	-	-	-	-	-	-	0
Recreación, Cultura y Otras Manifestaciones Sociales	-	-	-	-	-	-	-	0
Educación	-	-	-	-	-	-	-	0
Protección Social	-	-	-	-	-	-	-	0
Otros Asuntos Sociales	-	-	-	-	-	-	-	0
Desarrollo Económico	34,225,228.37	141,899.27	34,367,127.64	6,375,173.58	2,003,371.70	6,375,173.58	1,968,840.70	32,363,755.94
Asuntos Económicos, Comerciales y Laborales en General	-	-	-	-	-	-	-	-
Agropecuaria, Silvicultura, Pesca y Caza	34,225,228.37	141,899.27	34,367,127.64	6,375,173.58	2,003,371.70	6,375,173.58	1,968,840.70	32,363,755.94
Combustibles y Energía	-	-	-	-	-	-	-	-
Minería, Manufacturas y Construcción	-	-	-	-	-	-	-	-
Transporte	-	-	-	-	-	-	-	-
Comunicaciones	-	-	-	-	-	-	-	-
Turismo	-	-	-	-	-	-	-	-
Ciencia, Tecnología e Innovación	-	-	-	-	-	-	-	-
Otras Industrias y Otros Asuntos Económicos	-	-	-	-	-	-	-	-
Otras no Clasificadas en Funciones Anteriores	-	-	-	-	-	-	-	-
Transacciones de la Deuda Pública / Costo Financiero de la Deuda	-	-	-	-	-	-	-	-
Transferencias, Participaciones y Aportaciones entre Diferentes Niveles y	-	-	-	-	-	-	-	-
Ordenes de Gobierno	-	-	-	-	-	-	-	-
Saneamiento del Sistema Financiero	-	-	-	-	-	-	-	-
Adeudos de Ejercicios Fiscales Anteriores	-	-	-	-	-	-	-	-
Total del Gasto	34,225,228.37	141,899.27	34,367,127.64	6,375,173.58	2,003,371.70	6,375,173.58	1,968,840.70	32,363,755.94

Bajo protesta de decir verdad declaramos que los Estados Financieros y sus Notas son razonablemente correctos y responsabilidad del emisor

Roberto Castañeda Tejeda
Secretario Técnico

Miguel Espino Salgado
Coordinación de Seguimiento y Control de Fideicomisos

ESTADO ANALÍTICO DEL EJERCICIO DEL PRESUPUESTO DE EGRESOS
INDICADORES DE POSTURA FISCAL
 Del 01 de Enero al 31 de marzo de 2016

Ente Público: **FIDEICOMISO DEL PROGRAMA DE REFORESTACIÓN Y PROTECCIÓN A ZONAS REFORESTADAS <<FIFORES>>**

Concepto	Estimado	Devengado	Pagado ³
I. Ingresos Presupuestarios (I=1+2)	0	0	0
1. Ingresos del Gobierno de la Entidad Federativa ¹	0	0	0
2. Ingresos del Sector Paraestatal ¹	0	0	0
II. Egresos Presupuestarios (II=3+4)	0	0	0
3. Egresos del Gobierno de la Entidad Federativa ²			
4. Egresos del Sector Paraestatal ²			
III. Balance Presupuestario (Superávit o Déficit) (III = I - II)	0	0	0

Concepto	Estimado	Devengado	Pagado ³
III. Balance presupuestario (Superávit o Déficit)	0	0	0
IV. Intereses, Comisiones y Gastos de la Deuda	NO APLICA		
V. Balance Primario (Superávit o Déficit) (V= III - IV)	0	0	0

Concepto	Estimado	Devengado	Pagado ³
A. Financiamiento	0	0	0
B. Amortización de la deuda			
C. Endeudamiento ó desendeudamiento (C = A - B)	0	0	0

Bajo protesta de decir verdad declaramos que los Estados Financieros y sus Notas son razonablemente correctos y responsabilidad del emisor

1 Los Ingresos que se presentan son los ingresos presupuestario totales sin incluir los ingresos por financiamientos. Los Ingresos del Gobierno de la Entidad Federativa corresponden a los del Poder Ejecutivo, Legislativo Judicial y Autónomos

2 Los egresos que se presentan son los egresos presupuestarios totales sin incluir los egresos por amortización. Los egresos del Gobierno de la Entidad Federativa corresponden a los del Poder Ejecutivo, Legislativo, Judicial y Órganos Autónomos

3 Para Ingresos se reportan los ingresos recaudados, para egresos se reportan los egresos pagados

Roberto Castañeda Tejeda
 Secretario Técnico

Miguel Espino Salgado
 Coordinación de Seguimiento y Control de Fideicomisos



Información Programática

GASTO POR CATEGORIA PROGRAMÁTICA

Del 1 de Enero al 31 de marzo de 2016

Ente Público: FIDEICOMISO DEL PROGRAMA DE REFORESTACIÓN Y PROTECCIÓN A ZONAS REFORESTADAS <<FIFORES>>

Concepto	Egresos							Subejercicio 6 = (3 - 5)
	Aprobado	Ampliaciones/ (Reducciones)	Modificado	Comprometido	Devengado	Ejercido	Pagado	
	1	2	3 = (1 + 2)	4	5	6	7	
Programas								
Subsidios: Sector Social y Privado o Entidades Federativas y Municipios	-	-	-	-	-	-	-	-
Sujetos a Reglas de Operación	-	-	-	-	-	-	-	-
Otros Subsidios								0
Desempeño de las Funciones	0	0			0		0	0
Prestación de Servicios Públicos								0
Provisión de Bienes Públicos								0
Planeación, seguimiento y evaluación de políticas públicas								0
Promoción y fomento								0
Regulación y supervisión								0
Funciones de las Fuerzas Armadas (Únicamente Gobierno Federal)								0
Específicos								0
Proyectos de Inversión								0
Administrativos y de Apoyo	0							0
Apoyo al proceso presupuestario y para mejorar la eficiencia institucional								0
Apoyo a la función pública y al mejoramiento de la gestión								0
Operaciones ajenas								0
Compromisos	0							0
Obligaciones de cumplimiento de resolución jurisdiccional								0
Desastres Naturales								0
Obligaciones	0							0
Pensiones y jubilaciones								0
Aportaciones a la seguridad social								0
Aportaciones a fondos de estabilización								0
Aportaciones a fondos de inversión y reestructura de pensiones								0
Programas de Gasto Federalizado (Gobierno Federal)	0							0
Gasto Federalizado								0
Participaciones a entidades federativas y municipios								0
Costo financiero, deuda o apoyos a deudores y ahorradores de la banca								0
Adeudos de ejercicios fiscales anteriores								0
Total del Gasto	0	0	0	0	0	0	0	0

NO APLICA

Bajo protesta de decir verdad declaramos que los Estados Financieros y sus Notas son razonablemente correctos y responsabilidad del emisor

Roberto Castañeda Tejeda
Secretario Técnico

Miguel Espino Salgado
Coordinación de Seguimiento y Control de Fideicomisos

INDICADORES PARA RESULTADOS
Del 1 de Enero al 31 de marzo de 2016

Ente Público: FIDEICOMISO DEL PROGRAMA DE REFORESTACIÓN Y PROTECCIÓN A ZONAS REFORESTADAS <<FIFORES>>

PROGRAMA DE GOBIERNO		CATEGORÍA PROGRAMÁTICA					INDICADORES						METAS				PRESUPUESTO (PESOS)							
Eje	Estrategia Transversal	F	FN	SF	PP	UR	Denominación del	Nivel	Tipo	Dimensión a Medir	Frecuencia de Medición	Unidad de Medida	Fórmula	Programada	Modificada	Alcanzada	Porcentaje de		Aprobado	Modificado	Devengado	Porcentaje de		
																	Alc. / Prog.	Alc. / Modif.			Dev. /	Dev. / Modif.		
NO APLICA																								
Total del		0	0	0	0	0	0	0	0	0	0	0	0	0	0	0	0	0	0	0	0	0	0	0

Bajo protesta de decir verdad declaramos que los Estados Financieros y sus Notas son razonablemente correctos y responsabilidad del emisor

Roberto Casañeda Tejeda
Secretario Técnico

Miguel Espino Salgado
Coordinación de Seguimiento y Control de Fideicomisos



Anexos

CUENTA PÚBLICA 2016
GUANAJUATO


RELACIÓN DE CUENTAS BANCARIAS PRODUCTIVAS ESPECÍFICAS

Al 31 de marzo del 2016


Ente Público: FIDEICOMISO DEL PROGRAMA DE REFORESTACION Y PROTECCION A ZONAS REFORESTADAS <<FIFORES>>

Fondo, Programa o Convenio	Datos de la Cuenta Bancaria	
	Institución Bancaria	Número de Cuenta
Fideicomiso del Programa de Reforestación y Protección a Zonas Reforestadas	Banco del Bajío	0082087200301

Bajo protesta de decir verdad declaramos que los Estados Financieros y sus Notas son razonablemente correctos y responsabilidad del emisor



Roberto Castañeda Tejeda
Secretario Técnico



Miguel Espino Salgado
Coordinación de Seguimiento y Control de Fideicomisos

RELACIÓN DE ESQUEMAS BURSÁTILES Y DE COBERTURAS FINANCIERAS

Al 31 de marzo del 2016

Ente Público: FIDEICOMISO DEL PROGRAMA DE REFORESTACIÓN Y PROTECCIÓN A ZONAS REFORESTADAS <<FIFORES>>

Instrumentos Financieros	Valor Razonable	Riesgos
	NO APLICA	

Bajo protesta de decir verdad declaramos que los Estados Financieros y sus Notas son razonablemente correctos y responsabilidad del emisor

Roberto Castañeda Tejeda
Secretario Técnico

Miguel Espino Salgado
Coordinación de Seguimiento y Control de Fideicomisos

RELACIÓN DE BIENES MUEBLES QUE COMPONEN EL PATRIMONIO

Al 31 Marzo de 2016

(Pesos)

Ente Público: FIDEICOMISO DEL PROGRAMA DE REFORESTACIÓN Y PROTECCIÓN A ZONAS REFORESTADAS <<FIFORES>>

Código	Descripción del Bien Mueble	Valor en libros
12400 Bienes Muebles		
12441-0000-0000-0000-0000	Automoviles y Eqpo. terrestre	
12441-5411-0000-0001-0000	Chevrolet Silverado 2007	0
12441-5411-0000-0002-0000	CAMIONETA F-233	0
12460-0000-0000-0000-0000	Maquinaria, otros equipos y herramientas	
12469-5691-0000-0001-0001	K1010	42,016.64
12469-5691-0000-0001-0002	K2025	17,427.63
12469-5691-0000-0001-0003	K3025	131,351.07
12469-5691-0000-0001-0004	K3033	207,535.82
12469-5691-0000-0001-0005	K4036	95,618.71
12469-5691-0000-0001-0006	K6040	30,657.96
12469-5691-0000-0002-0001	Joiner	19,851.35
12469-5691-0000-0002-0002	Driper	39,882.27
12469-5691-0000-0002-0003	Fixed Tie 30cm	27,762.78
12469-5691-0000-0002-0004	Plug	17,326.61
12469-5691-0000-0002-0005	Hole Maker	16,626.31
12469-5691-0000-0002-0006	Pipe 4mm	37,323.84
12469-5691-0000-0002-0007	Pipe 25mm	35,303.79
12469-5691-0000-0003-0001	Tecnologia China	1,361,868.43
	TOTAL DE BIENES MUEBLES	2,080,553

Bajo protesta de decir verdad declaramos que los Estados Financieros y sus Notas son razonablemente correctos y responsabilidad del emisor

