



Programa de Centros de Impulso Social Para el Desarrollo Comunitario Integral F/42914-2

Índice

Contenido	Página
Introducción	1
Información Contable	
Estado de Actividades	1
Estado de Situación Financiera	2
Estado de Cambios en la Situación Financiera	3
Estado Analítico del Activo	4
Estado Analítico de la Deuda y Otros Pasivos	5
Estado de Variación en la Hacienda Pública	6
Estado de Flujo de Efectivo	7
Informe de pasivos contingentes	8
Notas a los Estados Financieros	
Notas de Desglose	*
Notas al Estado de Situación Financiera	*
Notas al Estado de actividades	*
Notas al Estado de Variación en la Hacienda Pública	*
Notas al Estado de Flujo de Efectivo	*
Conciliación Contable-Presupuestaria	*
Notas de Memoria (Cuentas de Orden)	*
Notas de Gestión Administrativa	*
Información Presupuestaria	
Estado Analítico de los Ingresos	1
Estado Analítico del Ejercicio del Presupuesto de Egresos:	
Por Clasificación Administrativa	*
Por Clasificación por Objeto del Gasto	*
Por Clasificación Económica (Tipo de Gasto)	*
Por Clasificación Funcional	*
Endeudamiento Neto	*
Intereses de la Deuda	*
Indicadores de Postura Fiscal	*
Información Programática	
Gasto por Categoría Programática	1
Programas y Proyectos de Inversión	*
Indicadores de Resultados	*
Anexos	
Relación de Cuentas Bancarias Productivas Específicas	1
Relación de Esquemas Bursátiles y de Coberturas Financieras	2
Relación de Bienes Muebles (Electrónico)	
Relación de Bienes Inmuebles (Electrónico)	



Introducción

CUENTA PÚBLICA 2016
GUANAJUATO



Información Financiera

CUENTA PÚBLICA
GUANAJUATO 2016



Información Contable

CUENTA PÚBLICA
GUANAJUATO 2016


ESTADO DE ACTIVIDADES
Del 01 de Marzo al 31 de Marzo del 2016 y 2015
(Pesos)

Ente Público: Programa de Centros de Impulso Social Para el Desarrollo Comunitario Integral F/42914-2

Concepto	2016	2015	Concepto	2016	2015
INGRESOS Y OTROS BENEFICIOS			GASTOS Y OTRAS PÉRDIDAS		
Ingresos de la Gestión	0	0	Gastos de Funcionamiento	81,993	10,122,263
Impuestos	0	0	Servicios Personales	0	6,065,464
Cuotas y Aportaciones de Seguridad Social	0	0	Materiales y Suministros	0	729,981
Contribuciones de Mejoras	0	0	Servicios Generales	81,993	3,326,818
Derechos	0	0	Transferencia, Asignaciones, Subsidios y Otras Ayudas	0	0
Productos de Tipo Corriente	0	0	Transferencias Internas y Asignaciones al Sector Público	0	0
Aprovechamientos de Tipo Corriente	0	0	Transferencias al Resto del Sector Público	0	0
Ingresos por Venta de Bienes y Servicios	0	0	Subsidios y Subvenciones	0	0
Ingresos no Comprendidos en las Fracciones de la Ley de	0	0			
Ingresos Causados en Ejercicios Fiscales Anteriores			Ayudas Sociales	0	0
Pendientes de Liquidación o Pago			Pensiones y Jubilaciones	0	0
Participaciones, Aportaciones, Transferencias, Asignaciones, Subsidios y Otras Ayudas	0	12,425,053	Transferencias a Fideicomisos, Mandatos y Contratos Análogos	0	0
Participaciones y Aportaciones	0	12,425,053	Transferencias a la Seguridad Social	0	0
Transferencia, Asignaciones, Subsidios y Otras ayudas	0		Donativos	0	0
Otros Ingresos y Beneficios	36,347	0	Transferencias al Exterior	0	0
Ingresos Financieros	34,045		Participaciones y Aportaciones	0	0
Incremento por Variación de Inventarios	0	0	Participaciones	0	0
Disminución del Exceso de Estimaciones por Pérdida o Deterioro u Obsolescencia	0	0	Aportaciones	0	0
Disminución del Exceso de Provisiones	0	0	Convenios	0	0
Otros Ingresos y Beneficios Varios	2,302		Intereses, Comisiones y Otros Gastos de la Deuda Pública	0	0
Total de Ingresos y Otros Beneficios	36,347	12,425,053	Intereses de la Deuda Pública	0	0
			Comisiones de la Deuda Pública	0	0
			Gastos de la Deuda Pública	0	0
			Costo por Coberturas	0	0
			Apoyos Financieros	0	0
			Otros Gastos y Pérdidas Extraordinarias	9,520,269	655,275
			Estimaciones, Depreciaciones, Deterioros, Obsolescencia y Amortizaciones	9,520,269	655,275
			Provisiones	0	0
			Disminución de Inventarios	0	0
			Aumento por Insuficiencia de Estimaciones por Pérdida o Deterioro y Obsolescencia	0	0
			Aumento por Insuficiencia de Provisiones	0	0
			Otros Gastos	0	0
			Inversión Pública	0	0
			Inversión Pública no Capitalizable	0	0
			Total de Gastos y Otras Pérdidas	9,602,262	10,777,538
			Resultados del Ejercicio (Ahorro/Desahorro)	-9,565,915	1,647,515

Bajo protesta de decir verdad declaramos que los Estados Financieros y sus Notas son razonablemente correctos y responsabilidad del emisor


Ing. Forlino Hernández Becerra
Director del Programa


C.P. Martín Gerardo Vázquez González
Director Administrativo

ESTADO DE SITUACIÓN FINANCIERA
Al 31 de Marzo del 2016 y 2015
(Pesos)


Ente Público: Programa de Centros de Impulso Social Para el Desarrollo Comunitario Integral F/42914-2

CONCEPTO	Año		CONCEPTO	Año	
	2016	2015		2016	2015
ACTIVO			PASIVO		
<i>Activo Circulante</i>			<i>Pasivo Circulante</i>		
Efectivo y Equivalentes	3,819,289	14,365,605	Cuentas por Pagar a Corto Plazo	0	
Derechos a Recibir Efectivo o Equivalentes	0	0	Documentos por Pagar a Corto Plazo	0	0
Derechos a Recibir Bienes o Servicios	0	0	Porción a Corto Plazo de la Deuda Pública a Largo Plazo	0	0
Inventarios	0	0	Títulos y Valores a Corto Plazo	0	0
Almacenes	0	0	Pasivos Diferidos a Corto Plazo	0	0
Estimación por Pérdida o Deterioro de Activos Circulantes	0	0	Fondos y Bienes de Terceros en Garantía y/o Administración a Corto Plazo	0	0
Otros Activos Circulantes	0	0	Provisiones a Corto Plazo	0	0
Total de Activos Circulantes	3,819,289	14,365,605	Otros Pasivos a Corto Plazo	0	55,957
<i>Activo No Circulante</i>			Total de Pasivos Circulantes	0	55,957
Inversiones Financieras a Largo Plazo	0	0	<i>Pasivo No Circulante</i>		
Derechos a Recibir Efectivo o Equivalentes a Largo Plazo	0	0	Cuentas por Pagar a Largo Plazo		
Bienes Inmuebles, Infraestructura y Construcciones en Proceso	464,500	464,500	Documentos por Pagar a Largo Plazo		
Bienes Muebles	0	15,215,758	Deuda Pública a Largo Plazo	0	0
Activos Intangibles	0	0	Pasivos Diferidos a Largo Plazo	0	0
Depreciación, Deterioro y Amortización Acumulada de Bienes	-354,180	-5,614,441	Fondos y Bienes de Terceros en Garantía y/o en Administración a Largo Plazo	0	0
Activos Diferidos	0	0	Provisiones a Largo Plazo	0	0
Estimación por Pérdida o Deterioro de Activos no Circulantes	0	0	Total de Pasivos No Circulantes	0	0
Otros Activos no Circulantes	0	0	Total del Pasivo	0	55,957
Total de Activos No Circulantes	110,320	10,065,817	HACIENDA PÚBLICA/ PATRIMONIO		
Total del Activo	3,929,609	24,431,422	<i>Hacienda Pública/Patrimonio Contribuido</i>	0	0
			Aportaciones		
			Donaciones de Capital	0	0
			Actualización de la Hacienda Pública / Patrimonio	0	0
			Hacienda Pública/Patrimonio Generado	3,929,608	24,375,465
			Resultados del Ejercicio (Ahorro / Desahorro)	-9,565,915	1,647,514
			Resultados de Ejercicios Anteriores	13,495,523	22,727,951
			Revalúos	0	0
			Reservas	0	0
			Rectificaciones de Resultados de Ejercicios Anteriores	0	0
			Exceso o Insuficiencia en la Actualización de la Hacienda Pública/Patrimonio	0	0
			Resultado por Posición Monetaria	0	0
			Resultado por Tenencia de Activos no Monetarios	0	0
			Total Hacienda Pública/ Patrimonio	3,929,608	24,375,465
			Total del Pasivo y Hacienda Pública / Patrimonio	3,929,608	24,431,422

Bajo protesta de decir verdad declaramos que los Estados Financieros y sus Notas son razonablemente correctos y responsabilidad del emisor



Ing. Fortino Hernandez Becerra
Director del Programa



C.P. Martín Gerardo Vázquez Gonzalez
Director Administrativo

ESTADO DE CAMBIOS EN LA SITUACIÓN FINANCIERA
Al 31 de Marzo del 2016
(Pesos)


Ente Público: Programa de Centros de Impulso Social Para el Desarrollo Comunitario Integral F/42914-2

Concepto	Origen	Aplicación	Concepto	Origen	Aplicación
ACTIVO	5,260,026	4,669,442	PASIVO	0	55,957
Activo Circulante	0	-10,546,316	Pasivo Circulante	0	55,957
Efectivo y Equivalentes	0	-10,546,316	Cuentas por Pagar a Corto Plazo	0	0
Derechos a Recibir Efectivo o Equivalentes	0	0	Documentos por Pagar a Corto Plazo	0	0
Derechos a Recibir Bienes o Servicios	0	0	Porción a Corto Plazo de la Deuda Pública a Largo Plazo	0	0
Inventarios	0	0	Titulos y Valores a Corto Plazo	0	0
Almacenes	0	0	Pasivos Diferidos a Corto Plazo	0	0
Estimación por Pérdida o Deterioro de Activos Circulantes	0	0	Fondos y Bienes de Terceros en Garantía y/o Administración a Corto Plazo	0	0
Otros Activos Circulantes	0	0	Provisiones a Corto Plazo	0	0
Activo No Circulante	5,260,026	15,215,758	Otros Pasivos a Corto Plazo	0	55,957
Inversiones Financieras a Largo Plazo	0	0	Pasivo No Circulante	0	0
Derechos a Recibir Efectivo o Equivalentes a Largo Plazo	0	0	Cuentas por Pagar a Largo Plazo	0	0
Bienes Inmuebles, Infraestructura y Construcciones en Proceso	0	0	Documentos por Pagar a Largo Plazo	0	0
Bienes Muebles	0	15,215,758	Deuda Pública a Largo Plazo	0	0
Activos Intangibles	0	0	Pasivos Diferidos a Largo Plazo	0	0
Depreciación, Deterioro y Amortización Acumulada de Bienes	5,260,026	0	Fondos y Bienes de Terceros en Garantía y/o en Administración a Largo Plazo	0	0
Activos Diferidos	0	0	Provisiones a Largo Plazo	0	0
Estimación por Pérdida o Deterioro de Activos no Circulantes	0	0	HACIENDA PÚBLICA/ PATRIMONIO	0	1,314,027
Otros Activos no Circulantes	0	0	Hacienda Pública/Patrimonio Contribuido	0	0
			Aportaciones	0	0
			Donaciones de Capital	0	0
			Actualización de la Hacienda Pública / Patrimonio	0	0
			Hacienda Pública/Patrimonio Generado	0	1,314,027
			Resultados del Ejercicio (Ahorro / Desahorro)		-7,918,401
			Resultados de Ejercicios Anteriores	0	9,232,428
			Revalúos	0	0
			Reservas	0	0
			Rectificaciones de Resultados de Ejercicios Anteriores	0	0
			Exceso o Insuficiencia en la Actualización de la Hacienda Pública/Patrimonio	0	0
			Resultado por Posición Monetaria	0	0
			Resultado por Tenencia de Activos no Monetarios	0	0

Bajo protesta de decir verdad declaramos que los Estados Financieros y sus Notas son razonablemente correctos y responsabilidad del emisor



Ing. Fortino Hernández Becerra
 Director del Programa



C.P. Martín Gerardo Vázquez Gonzalez
 Director Administrativo

ESTADO ANALÍTICO DE LA DEUDA Y OTROS PASIVOS
Al 31 de Marzo del 2016
(Pesos)

Ente Público: Programa de Centros de Impulso Social Para el Desarrollo Comunitario Integral F/42914-2

Denominación de las Deudas	Moneda de Contratación	Institución o País Acreedor	Saldo Inicial del Periodo	Saldo Final del Periodo
DEUDA PÚBLICA				
Corto Plazo				
Deuda Interna			0	0
Instituciones de Crédito			0	0
Títulos y Valores			0	0
Arrendamientos Financieros			0	0
Deuda Externa			0	0
Organismos Financieros Internacionales			0	0
Deuda Bilateral			0	0
Títulos y Valores			0	0
Arrendamientos Financieros			0	0
NO APLICA				
Subtotal a Corto Plazo			0	0
Largo Plazo				
Deuda Interna			0	0
Instituciones de Crédito			0	0
Títulos y Valores			0	0
Arrendamientos Financieros			0	0
Deuda Externa			0	0
Organismos Financieros Internacionales			0	0
Deuda Bilateral			0	0
Títulos y Valores			0	0
Arrendamientos Financieros			0	0
Subtotal a Largo Plazo			0	0
Otros Pasivos			0	0
Total Deuda y Otros Pasivos			0	0

Bajo protesta de decir verdad declaramos que los Estados Financieros y sus Notas son razonablemente correctos y responsabilidad del emisor



Ing. Fortino Hernandez Becerra
 Director del Programa



C.P. Martín Gerardo Vázquez Gonzalez
 Director Administrativo

ESTADO ANALÍTICO DEL ACTIVO
Al 31 de Marzo del 2016
(Pesos)

Ente Público: Programa de Centros de Impulso Social para el Desarrollo Comunitario Integral F/42914-2

Concepto	Saldo Inicial 1	Cargos del Periodo 2	Abonos del Periodo 3	Saldo Final 4=(1+2-3)	Variación del Periodo (4-1)
ACTIVO	4,948,133	1,192,283	1,856,627	4,283,789	-664,344
Activo Circulante	4,837,813	1,192,283	2,210,807	3,819,289	-1,018,524
Efectivo y Equivalentes	4,837,813	1,192,283	2,210,807	3,819,289	-1,018,524
Derechos a Recibir Efectivo o Equivalentes		0	0		0
Derechos a Recibir Bienes o Servicios	0	0	0	0	0
Inventarios	0	0	0	0	0
Almacenes	0	0	0	0	0
Estimación por Pérdida o Deterioro de Activos Circulantes	0	0	0	0	0
Otros Activos Circulantes	0	0	0	0	0
Activo No Circulante	110,320	0	-354,180	464,500	354,180
Inversiones Financieras a Largo Plazo	0	0	0	0	0
Derechos a Recibir Efectivo o Equivalentes a Largo Plazo	0	0	0	0	0
Bienes Inmuebles, Infraestructura y Construcciones en Proceso	464,500	0	0	464,500	0
Bienes Muebles		0	0	0	0
Activos Intangibles	0	0	0	0	0
Depreciación, Deterioro y Amortización Acumulada de Bienes	-354,180	0	-354,180	0	354,180
Activos Diferidos	0	0	0	0	0
Estimación por Pérdida o Deterioro de Activos no Circulantes		0	0	0	0
Otros Activos no Circulantes	0	0	0	0	0

Bajo protesta de decir verdad declaramos que los Estados Financieros y sus Notas son razonablemente correctos y responsabilidad del emisor



Ing. Fortino Hernandez Becerra
 Director del Programa




C.P. Martin Gerardo Vázquez Gonzalez
 Director Administrativo

ESTADO DE VARIACIÓN DE LA HACIENDA PÚBLICA
Al 31 de Marzo del 2016
 (pesos)

Ente Público: Programa de Centros de Impulso Social Para el Desarrollo Comunitario Integral F/42914-2

Concepto	Hacienda Pública/Patrimonio Contribuido	Hacienda Pública/Patrimonio Generado de Ejercicios Anteriores	Hacienda Pública/Patrimonio Generado del Ejercicio	Ajustes por Cambios de Valor	TOTAL
Rectificaciones de Resultados de Ejercicios Anteriores	0	0	0	0	0
Patrimonio Neto Inicial Ajustado del Ejercicio	0	0	0	0	0
Aportaciones	0	0	0	0	0
Donaciones de Capital	0	0	0	0	0
Actualización de la Hacienda Pública/Patrimonio	0	0	0	0	0
Variaciones de la Hacienda Pública/Patrimonio Neto del Ejercicio	0	24,375,465	0	0	24,375,465
Resultados del Ejercicio (Ahorro/Desahorro)	0	1,647,514	0	0	1,647,514
Resultados de Ejercicios Anteriores	0	22,727,951	0	0	22,727,951
Revalúos	0	0	0	0	0
Reservas	0	0	0	0	0
Hacienda Pública/Patrimonio Neto Final del Ejercicio 2015	0	24,375,465	0	0	24,375,465
Cambios en la Hacienda Pública/Patrimonio Neto del Ejercicio 2016	0	0	0	0	0
Aportaciones	0	0	0	0	0
Donaciones de Capital	0	0	0	0	0
Actualización de la Hacienda Pública/Patrimonio	0	0	0	0	0
Variaciones de la Hacienda Pública/Patrimonio Neto del Ejercicio	0	0	3,929,608	0	3,929,608
Resultados del Ejercicio (Ahorro/Desahorro)	0	0	-9,565,915	0	-9,565,915
Resultados de Ejercicios Anteriores	0	0	13,495,523	0	13,495,523
Revalúos	0	0	0	0	0
Reservas	0	0	0	0	0
Saldo Neto en la Hacienda Pública / Patrimonio 2016	0	24,375,465	3,929,608	0	28,305,073

Bajo protesta de decir verdad declaramos que los Estados Financieros y sus Notas son razonablemente correctos y responsabilidad del emisor



Ing. Fortino Hernández Becerra
 Director del Programa




C.P. Martín Gerardo Vázquez González
 Director Administrativo


ESTADOS DE FLUJOS DE EFECTIVO
Al 31 de Marzo del 2016
(Pesos)

Ente Público: Programa de Centros de Impulso Social Para el Desarrollo Comunitario Integral F/42914-2

Concepto	2016	2015	Concepto	2016	2015
Flujos de Efectivo de las Actividades de Gestión			Flujos de Efectivo de las Actividades de Inversión		
Origen	34,045		Origen	1,192,283	
Impuestos	0		Bienes Inmuebles, Infraestructura y Construcciones en Proceso	0	
Cuotas y Aportaciones de Seguridad Social	0		Bienes Muebles	0	
Contribuciones de mejoras	0		Otros Orígenes de Inversión	1,192,283	
Derechos	0				
Productos de Tipo Corriente	0		Aplicación	2,210,807	
Aprovechamientos de Tipo Corriente	0		Bienes Inmuebles, Infraestructura y Construcciones en Proceso	0	
Ingresos por Venta de Bienes y Servicios	0		Bienes Muebles	0	
Ingresos no Comprendidos en las Fracciones de la Ley de Ingresos Causados en Ejercicios Fiscales Anteriores Pendientes de Liquidación o Pago	0		Otras Aplicaciones de Inversión	2,210,807	
Participaciones y Aportaciones	0				
Transferencias, Asignaciones y Subsidios y Otras Ayudas	0		Flujos Netos de Efectivo por Actividades de Inversión	-1,018,525	
Otros Orígenes de Operación	34,045				
Aplicación	81,992		Flujo de Efectivo de las Actividades de Financiamiento		
Servicios Personales	0		Origen	47,947	
Materiales y Suministros	0		Endeudamiento Neto	0	
Servicios Generales	81,992		Interno	0	
			Externo	0	
Transferencias Internas y Asignaciones al Sector Público	0		Otros Orígenes de Financiamiento	47,947	
Transferencias al resto del Sector Público	0				
Subsidios y Subvenciones	0		Aplicación	0	
Ayudas Sociales	0		Servicios de la Deuda	0	
Pensiones y Jubilaciones	0		Interno	0	
Transferencias a Fideicomisos, Mandatos y Contratos Análogos	0		Externo	0	
Transferencias a la Seguridad Social	0		Otras Aplicaciones de Financiamiento		
Donativos	0				
Transferencias al Exterior	0		Flujos netos de Efectivo por Actividades de Financiamiento	47,947	
Participaciones	0		Incremento/Disminución Neta en el Efectivo y Equivalentes al Efectivo	-1,018,525	
Aportaciones	0				
Convenios	0				
Otras Aplicaciones de Operación	0				
Flujos Netos de Efectivo por Actividades de Operación	-47,947		Efectivo y Equivalente al Efectivo al Inicio del Ejercicio	4,837,814	
			Efectivo y Equivalente al Efectivo al Final del Ejercicio	3,819,289	

Bajo protesta de decir verdad declaramos que los Estados Financieros y sus Notas son razonablemente correctos y responsabilidad del emisor


Ing. Fortino Hernandez Becerra
Director del Programa


C.P. Martin Gerardo Vazquez Gonzalez
Director Administrativo

INFORME DE PASIVOS CONTIGENTES
Al 31 de Marzo del 2016
(Pesos)

Programa de Centros de Impulso Social Para el Desarrollo
Ente Público: Comunitario Integral F/42914-2

NOMBRE	CONCEPTO
JUICIOS	
GARANTÍAS	
AVALES	
PENSIONES Y JUBILACIONES	

NO APLICA

Bajo protesta de decir verdad declaramos que los Estados Financieros y sus Notas son razonablemente correctos y responsabilidad del emisor



Ing. Fortino Hernandez Becerra
Director del Programa



C.P. Martín Gerardo Vázquez Gonzalez
Director Administrativo

NOTAS DE DESGLOSE

II) NOTAS AL ESTADO DE SITUACIÓN FINANCIERA

ACTIVO

* EFECTIVO Y EQUIVALENTES

ESF-01 FONDOS C/INVERSIONES FINANCIERAS	MONTO	TIPO	MONTO PARCIAL
1114 Inversiones a 3 meses	3,819,289		
1121 Inversiones mayores a 3 meses hasta 12.			
1211 INVERSIONES A LP			
	3,819,289		0

* DERECHOSA RECIBIR EFECTIVO Y EQUIVALENTES Y BIENES O SERVICIOS A RECIBIR

ESF-02 INGRESOS P/RECUPERAR	MONTO	2014	2013
1122 CUENTAS POR COBRAR CP			
1124 INGRESOS POR RECUPERAR CP	NO APLICA		
	0	0	0

ESF-03 DEUDORES P/RECUPERAR	MONTO	90 DIAS	180 DIAS	365 DIAS
1123 DEUDORES PENDIENTES POR RECUPERAR				
1125 DEUDORES POR ANTICIPOS	NO APLICA			
	0	0	0	0

* BIENES DISPONIBLES PARA SU TRANSFORMACIÓN O CONSUMO.

ESF-05 INVENTARIO Y ALMACENES	MONTO	METODO
1140 INVENTARIOS		
1150 ALMACENES	NO APLICA	
	0	

* INVERSIONES FINANCIERAS.

ESF-06 FIDEICOMISOS, MANDATOS Y CONTRATOS ANALOGOS	MONTO	TIPO	CARACTERISTICAS	NOMBRE DE FIDEICOMISO	OBJETO
1213 FIDEICOMISOS, MANDATOS Y CONTRATOS ANÁLOGOS	NO APLICA				
	0				

ESF-07 PARTICIPACIONES Y APORTACIONES DE CAPITAL	MONTO	TIPO	EMPRESA/OPDES
1214 PARTICIPACIONES Y APORTACIONES DE CAPITAL	NO APLICA		
	0		

* BIENES MUEBLES, INMUEBLES E INTAGIBLES

ESF-08 BIENES MUEBLES E INMUEBLES	SALDO INICIAL	SALDO FINAL	FLUJO	CRITERIO
1230 BIENES INMUEBLES, INFRAESTRUCTURA Y CONTRUCCIONES EN PROCESO	112,255	110,320	1,935	
1240 BIENES MUEBLES			0	
1260 DEPRECIACIÓN, DETERIORO Y AMORTIZACIÓN ACUMULADA DE BIENES	352,245	354,180	-1,935	
	-239,990	-243,860	-3,870	

ESF-09 INTANGIBLES Y DIFERIDOS	SALDO INICIAL	SALDO FINAL	FLUJO	CRITERIO
1260 ACTIVOS INTANGIBLES	NO APLICA			
1270 ACTIVOS DIFERIDOS				
1260 DEPRECIACIÓN, DETERIORO Y AMORTIZACIÓN ACUMULADA DE BIENES				
	0	0	0	

ESF-10 ESTIMACIONES Y DETERIOROS	MONTO
1280 ESTIMACIÓN POR PÉRDIDA O DETERIORO DE ACTIVOS NO CIRCULANTES	
	0

ESF-11 OTROS ACTIVOS	MONTO	CARACTERÍSTICAS
	NO APLICA	
	0	

PASIVO

ESF-12 CUENTAS Y DOCUMENTOS POR PAGAR	MONTO	90 DIAS	180 DIAS	365 DIAS
2110 CUENTAS POR PAGAR A CORTO PLAZO				
2120 DOCUMENTOS POR PAGAR A CORTO PLAZO				
	0	0	0	0

ESF-13 OTROS PASIVOS DIFERIDOS A CORTO PLAZO	MONTO	NATURALEZA	CARACTERÍSTICAS
2159 OTROS PASIVOS DIFERIDOS A CORTO PLAZO	NO APLICA		
	0		

ESF-13 FONDOS Y BIENES DE TERCEROS EN GARANTÍA Y/O ADMINISTRACIÓN A CORTO PLAZO	MONTO	NATURALEZA	CARACTERÍSTICAS
2160 FONDOS Y BIENES DE TERCEROS EN GARANTÍA Y/O ADMINISTRACIÓN CP	NO APLICA		
	0		

ESF-13 PASIVO DIFERIDO A LARGO PLAZO	MONTO	NATURALEZA	CARACTERÍSTICAS
2240 PASIVOS DIFERIDOS A LARGO PLAZO	NO APLICA		
	0		

ESF-14 OTROS PASIVOS CIRCULANTES	MONTO	NATURALEZA	CARACTERÍSTICAS
2199 OTROS PASIVOS CIRCULANTES	NO APLICA		
	0		

II) NOTAS AL ESTADO DE ACTIVIDADES

INGRESOS DE GESTIÓN

ERA-01 INGRESOS	MONTO	NOTA	CARACTERISTICAS
4100 INGRESOS DE GESTIÓN	NO APLICA		
4200 PARTICIPACIONES, APORTACIONES, TRANSFERENCIAS, ASIGNACIONES, SUBSIDIOS Y OTRAS AYUDAS			
	0		

ERA-02 OTROS INGRESOS Y BENEFICIOS	MONTO	NOTA	CARACTERISTICAS
4300 OTROS INGRESOS Y BENEFICIOS	36,347		
	36,347		

GASTOS Y OTRAS PÉRDIDAS

ERA-03 GASTOS	MONTO	%GASTO	EXPLICACION
5000 GASTOS Y OTRAS PERDIDAS	81,992		
	81,992	0	

III) NOTAS AL ESTADO DE VARIACIÓN A LA HACIENDA PÚBLICA

VHP-01 PATRIMONIO CONTRIBUIDO	SALDO INICIAL	SALDO FINAL	MODIFICACION	TIPO	NATURALEZA
3110 HACIENDA PUBLICA/PATRIMONIO CONTRIBUIDO	NO APLICA				
	0	0			

VHP-02 PATRIMONIO GENERADO	SALDO INICIAL	SALDO FINAL	MODIFICACION	NATURALEZA
3210 HACIENDA PUBLICA /PATRIMONIO GENERADO	NO APLICA			
	0	0		

IV) NOTAS AL ESTADO DE FLUJO DE EFECTIVO

EFE-01 FLUJO DE EFECTIVO	SALDO INICIAL	SALDO FINAL	FLUJO
1110 EFECTIVO Y EQUIVALENTES			0
	0	0	0

EFE-02 ADQ. BIENES MUEBLES E INMUEBLES	FLUJO	% SUB
1210 INVERSIONES FINANCIERAS A LARGO PLAZO	NO APLICA	
1230 BIENES INMUEBLES, INFRAESTRUCTURA Y CONSTRUCCIONES EN PROCESO		
1240 BIENES MUEBLES		
1250 ACTIVOS INTANGIBLES		
	0	




IV) CONCILIACIÓN DE LOS INGRESOS PRESUPUESTARIOS Y CONTABLES, ASI COMO ENTRE LOS EGRESOS PRESUPUESTARIOS Y LOS GASTOS

Conciliación entre los Ingresos Presupuestarios y Contables Correspondiente del 1 de enero al 30 de Junio de 2014 (Cifras en pesos)		
1. Ingresos Presupuestarios		0.00
2. Más ingresos contables no presupuestarios		36,347
Incremento por variación de inventarios		
Disminución del exceso de estimaciones por pérdida o deterioro u obsolescencia		
Disminución del exceso de provisiones		
Otros ingresos y beneficios varios	36,347	
Otros ingresos contables no presupuestarios		
3. Menos ingresos presupuestarios no contables		
Productos de capital		
Aprovechamientos capital		
Ingresos derivados de financiamientos		
Otros Ingresos presupuestarios no contables		
4. Ingresos Contables (4 = 1 + 2 - 3)		36,347

Conciliación entre los Egresos Presupuestarios y los Gastos Contables Correspondiente del 1 de enero al 30 de Junio de 2014 (Cifras en pesos)		
1. Total de egresos (presupuestarios)		81,992
2. Menos egresos presupuestarios no contables		-
Mobiliario y equipo de administración		
Mobiliario y equipo educacional y recreativo		
Equipo e instrumental médico y de laboratorio		
Vehículos y equipo de transporte		
Equipo de defensa y seguridad		
Maquinaria, otros equipos y herramientas		
Activos biológicos		
Bienes inmuebles		
Activos intangibles		
Obra pública en bienes propios		
Acciones y participaciones de capital		
Compra de títulos y valores		
Inversiones en fideicomisos, mandatos y otros análogos		
Provisiones para contingencias y otras erogaciones especiales		
Amortización de la deuda pública		
Adeudos de ejercicios fiscales anteriores (ADEFAS)		
Otros Egresos Presupuestales No Contables		
3. Más Gasto Contables No Presupuestales	9,520,269	9,520,269
Estimaciones, depreciaciones, deterioros, obsolescencia y amortizaciones		
Provisiones		
Disminución de inventarios		
Aumento por insuficiencia de estimaciones por pérdida o deterioro u obsolescencia		
Aumento por insuficiencia de provisiones		
Otros Gastos		
Otros Gastos Contables No Presupuestales		
4. Total de Gasto Contable (4 = 1 - 2 + 3)		9,602,261

NOTAS DE MEMORIA

NOTAS DE MEMORIA.	SALDO INICIAL	SALDO FINAL	FLUJO
7000 CUENTAS DE ORDEN CONTABLES	NO APLICA		
	0	0	0

Bajo protesta de decir verdad declaramos que los Estados Financieros y las Notas son razonablemente correctos y responsabilidad del emisor

Ing. Fortino Hernandez Becerra
Director del Programa

C.P. Martín Gerardo Vázquez Gonzalez
Director Administrativo

c) NOTAS DE GESTIÓN ADMINISTRATIVA

1. Introducción

Los Estados Financieros de los entes públicos, proveen de información financiera a los principales usuarios de la misma, al Congreso y a los ciudadanos.

El objetivo del presente documento es la revelación del contexto y de los aspectos económicos-financieros más relevantes que influyeron en las decisiones del período, y que deberán ser considerados en la elaboración de los estados financieros para la mayor comprensión de los mismos y sus particularidades.

De esta manera, se informa y explica la respuesta del gobierno a las condiciones relacionadas con la información financiera de cada período de gestión; además, de exponer aquellas políticas que podrían afectar la toma de decisiones en períodos posteriores.

2. Panorama Económico y Financiero

Se informará sobre las principales condiciones económico- financieras bajo las cuales el ente público estuvo operando; y las cuales influyeron en la toma de decisiones de la administración; tanto a nivel local como federal.

3. Autorización e Historia

Se informará sobre:

- a) Fecha de creación del ente.
- b) Principales cambios en su estructura: **EN PROCESO DE EXTINCIÓN CONFORME AL ACUERDO (PCISDCI/15/051) DE FECHA 18 DE NOVIEMBRE DE 2015.**

4. Organización y Objeto Social


Se informará sobre:

- a) Objeto social
- b) Principal actividad
- c) Ejercicio fiscal
- d) Régimen jurídico
- e) Consideraciones fiscales del ente: revelar el tipo de contribuciones que esté obligado a pagar o retener.
- f) Estructura organizacional básica
- g) Fideicomisos, mandatos y análogos de los cuales es fideicomitente o fiduciario

5. Bases de Preparación de los Estados Financieros

Se informará sobre:

- a) Si se ha observado la normatividad emitida por el CONAC y las disposiciones legales aplicables.
- b) La normatividad aplicada para el reconocimiento, valuación y revelación de los diferentes rubros de la información financiera, así como las bases de medición utilizadas para la elaboración de los estados financieros; por ejemplo: costo histórico, valor de realización, valor razonable, valor de recuperación o cualquier otro método empleado y los criterios de aplicación de los mismos.
- c) Postulados básicos.



- d) Normatividad supletoria. En caso de emplear varios grupos de normatividades (normatividades supletorias), deberá realizar la justificación razonable correspondiente.
- e) Para las entidades que por primera vez estén implementando la base devengado de acuerdo a la Ley de Contabilidad, deberán:
 - Revelar las nuevas políticas de reconocimiento;
 - Su plan de implementación;
 - Revelar los cambios en las políticas, la clasificación y medición de las mismas, así como su impacto en la información financiera.
 - Presentar los últimos estados financieros con la normatividad anteriormente utilizada con las nuevas políticas para fines de comparación en la transición a la base devengado.

6. Políticas de Contabilidad Significativas

Se informará sobre:

- a) Actualización: se informará del método utilizado para la actualización del valor de los activos, pasivos y Hacienda Pública y/o patrimonio y las razones de dicha elección. Así como informar de la desconexión o reconexión inflacionaria.
- b) Informar sobre la realización de operaciones en el extranjero y de sus efectos en la información financiera gubernamental.
- c) Método de valuación de la inversión en acciones en el Sector Paraestatal.
- d) Sistema y método de valuación de inventarios.
- e) Beneficios a empleados: revelar el cálculo de la reserva actuarial, valor presente de los ingresos esperados comparado con el valor presente de la estimación de gastos tanto de los beneficiarios actuales como futuros.
- f) Provisiones: objetivo de su creación, monto y plazo.
- g) Reservas: objetivo de su creación, monto y plazo.
- h) Cambios en políticas contables y corrección de errores junto con la revelación de los efectos que se tendrá en la información financiera del ente público, ya sea retrospectivos o prospectivos.
- i) Reclasificaciones: Se deben revelar todos aquellos movimientos entre cuentas por efectos de cambios en los tipos de operaciones.
- j) Depuración y cancelación de saldos.

7. Posición en Moneda Extranjera y Protección por Riesgo Cambiario

Se informará sobre:

- a) Activos en moneda extranjera
- b) Pasivos en moneda extranjera
- c) Posición en moneda extranjera
- d) Tipo de cambio
- e) Equivalente en moneda nacional

Lo anterior por cada tipo de moneda extranjera que se encuentre en los rubros de activo y pasivo.

Adicionalmente se informará sobre los métodos de protección de riesgo por variaciones en el tipo de cambio

8. Reporte Analítico del Activo

Debe mostrar la siguiente información:

- a) Vida útil o porcentajes de depreciación, deterioro o amortización utilizados en los diferentes tipos de activos.



- b) Cambios en el porcentaje de depreciación o valor residual de los activos.
- c) Importe de los gastos capitalizados en el ejercicio, tanto financieros como de investigación y desarrollo.
- d) Riegos por tipo de cambio o tipo de interés de las inversiones financieras.
- e) Valor activado en el ejercicio de los bienes construidos por la entidad.
- f) Otras circunstancias de carácter significativo que afecten el activo, tales como bienes en garantía, señalados en embargos, litigios, títulos de inversiones entregados en garantías, baja significativa del valor de inversiones financieras, etc.
- g) Desmantelamiento de Activos, procedimientos, implicaciones, efectos contables
- h) Administración de activos; planeación con el objetivo de que el ente los utilice de manera más efectiva.

Adicionalmente, se deben incluir las explicaciones de las principales variaciones en el activo, en cuadros comparativos como sigue:

- a) Inversiones en valores.
- b) Patrimonio de organismos descentralizados.
- c) Inversiones en empresas de participación mayoritaria.
- d) Inversiones en empresas de participación minoritaria.

9. Fideicomisos, Mandatos y Análogos

Se deberá informar:

- a) Por ramo o unidad administrativa que los reporta.
- b) Enlistar los de mayor monto de disponibilidad, relacionando aquéllos que conforman el 80% de las disponibilidades.

10. Reporte de la Recaudación

- a) Análisis del comportamiento de la recaudación correspondiente al ente público o cualquier tipo de ingreso, de forma separada los ingresos locales de los federales.
- b) Proyección de la recaudación e ingresos en el mediano plazo.

11. Información sobre la Deuda y el Reporte Analítico de la Deuda

Se informará lo siguiente:

- a) Utilizar al menos los siguientes indicadores: deuda respecto al PIB y deuda respecto a la recaudación tomando, como mínimo, un período igual o menor a 5 años.
- b) Información de manera agrupada por tipo de valor gubernamental o instrumento financiero en la que se considere intereses, comisiones, tasa, perfil de vencimiento y otros gastos de la deuda.

12. Calificaciones otorgadas

Informar, tanto del ente público como cualquier transacción realizada, que haya sido sujeta a una calificación crediticia.

13. Proceso de Mejora

Se informará de:

- a) Principales Políticas de control interno
- b) Medidas de desempeño financiero, metas y alcance.



14. Información por Segmentos

Cuando se considere necesario se podrá revelar la información financiera de manera segmentada debido a la diversidad de las actividades y operaciones que se realizan los entes públicos, ya que la misma proporciona información acerca de las diferentes actividades operativas en las cuales participa, de los productos o servicios que maneja, de las diferentes áreas geográficas, de los grupos homogéneos con el objetivo de entender el desempeño del ente, evaluar mejor los riesgos y beneficios del mismo; y entenderlo como un todo y sus partes integrantes.

Consecuentemente, esta información contribuye al análisis más preciso de la situación financiera, grados y fuentes de riesgo.

15. Eventos Posteriores al Cierre

El ente público informará el efecto en sus estados financieros de aquellos hechos ocurridos en el período posterior al que informa, que proporcionan mayor evidencia sobre eventos que le afectan económicamente y que no se conocían a la fecha de cierre.

16. Partes Relacionadas


Se debe establecer por escrito que no existen partes relacionadas que pudieran ejercer influencia significativa sobre la toma de decisiones financieras y operativas.

17. Responsabilidad Sobre la Presentación Razonable de la Información Contable

La Información Contable deberá estar firmada en cada página de la misma e incluir al final la siguiente leyenda: "Bajo protesta de decir verdad declaramos que los Estados Financieros y sus notas, son razonablemente correctos y son responsabilidad del emisor". Lo anterior, no será aplicable para la información contable consolidada.



Ing. Fortino Hernández Becerra
Director del Programa



C.P. Martín Gerardo Vázquez González
Director del Administrativo



Información Presupuestaria

CUENTA PÚBLICA
GUANAJUATO 2016

ESTADO ANALÍTICO DE INGRESOS
POR FUENTE DE FINANCIAMIENTO Y FUENTE DE FINANCIAMIENTO/RUBRO
 Del 1 de Enero al 31 de Marzo de 2016

Ente Público: Programa de Centros de Impulso Social Para el Desarrollo Comunitario Integral F/42914-2


Rubro de Ingresos	Ingreso					Diferencia
	Estimado	Ampliaciones y Reducciones	Modificado	Devengado	Recaudado	
	(1)	(2)	(3= 1 + 2)	(4)	(5)	(6 = 5 - 1)
INGRESOS DEL GOBIERNO						
Impuestos	-	-	-	-	-	-
Cuotas y Aportaciones de Seguridad Social	-	-	-	-	-	-
Contribuciones de Mejoras	-	-	-	-	-	-
Derechos	-	-	-	-	-	-
Productos						
Corriente						
Capital						
Aprovechamientos		81,992.00	81,992.00	81,992.00	81,992.00	81,992.00
Corriente						
Capital						
Participaciones y Aportaciones						
Transferencias, asignaciones, subsidios y otras ayudas						
INGRESOS DE ORGANISMOS Y EMPRESAS						
Cuotas y Aportaciones de Seguridad Social						
Ingresos por ventas de bienes y servicios						
Transferencias, asignaciones, subsidios y otras ayudas						
INGRESOS DE ORGANISMOS Y EMPRESAS						
Ingresos derivados de financiamiento						
Total	-	81,992.00	81,992.00	81,992.00	81,992.00	81,992.00
				Ingresos excedentes*		

Estado Analítico de Ingresos Por Fuente de Financiamiento	Ingreso					Diferencia
	Estimado	Ampliaciones y Reducciones	Modificado	Devengado	Recaudado	
	(1)	(2)	(3= 1 + 2)	(4)	(5)	(6 = 5 - 1)
Impuestos						
Cuotas y Aportaciones de Seguridad Social						
Contribuciones de Mejoras						
Derechos						
Productos						
Corriente						
Capital						
Aprovechamientos		81,992.00	81,992.00	81,992.00	81,992.00	81,992.00
Corriente						
Capital						
No Comprendidos en las fracciones de la Ley de Ingresos ejercicios fiscales anteriores pendiente de liquidación o pago						
Ingresos por Ventas de Bienes y Servicios						
Participaciones y Aportaciones						
Transferencias, Asignaciones, Subsidios y Otras Ayudas						
Ingresos Derivados de Financiamientos						
Total	-	81,992.00	81,992.00	81,992.00	81,992.00	81,992.00
				Ingresos excedentes*		

Bajo protesta de decir verdad declaramos que los Estados Financieros y sus Notas son razonablemente correctos y responsabilidad del emisor

* Los ingresos excedentes se presentan para efectos de cumplimiento de la Ley General de Contabilidad Gubernamental y el importe reflejado debe ser siempre mayor a cero


 Ing. Fortino Hernandez Becerra
 Director del Programa


 C.P. Martin Gerardo Vazquez Gonzalez
 Director Administrativo

ESTADO ANALÍTICO DEL EJERCICIO DEL PRESUPUESTO DE EGRESOS


CLASIFICACIÓN ADMINISTRATIVA

Del 1 de Enero al 31 de Marzo de 2016

Ente Público: Programa de Centros de Impulso Social Para el Desarrollo Comunitario Integral F/42914-2

Concepto	Egresos							Subejercicio
	Aprobado	Ampliaciones/ (Reducciones)	Modificado	Comprometid o	Devengado	Ejercido	Pagado	
	1	2	3 = (1 + 2)	4	5	6	7	
DIRECCIÓN GENERAL		81,992	81,992		81,992	81,992	81,992	-
Total del Gasto	-	81,992	81,992	-	81,992	81,992	81,992	-

Bajo protesta de decir verdad declaramos que los Estados Financieros y sus Notas son razonablemente correctos y responsabilidad del emisor



Ing. Fortino Hernandez Becerra
Director del Programa




C.P. Martin Gerardo Vázquez Gonzalez
Director Administrativo

ESTADO ANALÍTICO DEL EJERCICIO DEL PRESUPUESTO DE EGRESOS
CLASIFICACIÓN ECONÓMICA (POR TIPO DE GASTO)
 Del 1 de Enero al 31 de Marzo de 2016


Ente Público: Programa de Centros de Impulso Social Para el Desarrollo Comunitario Integral F/42914-2

Concepto	Egresos							Subejercicio
	Aprobado	Ampliaciones/ (Reducciones)	Modificado	Comprometid o	Devengado	Ejercido	Pagado	
	1	2	3 = (1 + 2)	4	5	6	7	
Gasto Corriente		81,992	81,992		81,992	81,992	81,992	-
Gasto de Capital	-	-	-		-		-	-
Amortización de la Deuda y Disminución de Pasivos								-
Total del Gasto	-	81,992	81,992	-	81,992	81,992	81,992	-

Bajo protesta de decir verdad declaramos que los Estados Financieros y sus Notas son razonablemente correctos y responsabilidad del emisor



Ing. Fortino Hernandez Becerra
 Director del Programa




C.P. Martín Gerardo Vázquez Gonzalez
 Director Administrativo

ESTADO ANALÍTICO DEL EJERCICIO DEL PRESUPUESTO DE EGRESOS
CLASIFICACIÓN POR OBJETO DEL GASTO (CAPÍTULO Y CONCEPTO)
 Del 1 de Enero al 31 de Marzo de 2016

Ente Público: Programa de Centros de Impulso Social Para el Desarrollo Comunitario Integral F/42914-2

Concepto	Egresos							Subejercicio
	Aprobado	Ampliaciones/ (Reducciones)	Modificado	Comprometid o	Devengado	Ejercido	Pagado	
	1	2	3 = (1 + 2)	4	5	6	7	
Servicios Personales								
Remuneraciones al Personal de Carácter Transitorio								
Materiales y Suministros								
Mat. útiles y equipos menores tecno info								
Combustibles, Lubricantes y Aditivos								
Herramientas menores								
Servicios Generales		81,992	81,992		81,992		81,992	
Arrendamiento de maquinaria								
Servicios de contabilidad								
Serv. De diseño, arq, ingeniería y acts relac								
Serv. Prof., científicos y tecnicos integrales								
Servicios financieros y bancarios		81,992	81,992		81,992	81,992	81,992	
Seguros								
Servicios Básicos								
Servicios de Comunicación Social								
De Transporte y Viáticos								
Servicios Oficiales								
Mantenimiento de Inmueble								
Impuesto sobre nómina								
Otros Servicios Generales								
Transferencias, Asignaciones, Subsidios y Otras Ayudas								
Subsidios y Subvenciones								
Bienes Muebles, Inmuebles e Intangibles								
Equipo de Cómputo y Tecnología de la Informac								
Cámaras Fotográficas y de Video								
Maquinaria y equipo Agropecuario								
Equipo de Comunicación y Telecomunicación								
Total del Gasto	-	81,992	81,992	-	81,992	-	81,992	-

Bajo protesta de decir verdad declaramos que los Estados Financieros y sus Notas son razonablemente correctos y responsabilidad del emisor



Ing. Fortino Hernandez Becerra
 Director del Programa



C.P. Martín Gerardo Vázquez Gonzalez
 Director Administrativo

ESTADO ANALÍTICO DEL EJERCICIO DEL PRESUPUESTO DE EGRESOS

CLASIFICACIÓN FUNCIONAL (FINALIDAD Y FUNCIÓN)

Del 01 de Enero al 31 de Marzo de 2016

Ente Público: Programa de Centros de Impulso Social Para el Desarrollo Comunitario Integral F/42914-2

Concepto	Egresos							Subejercicio
	Aprobado	Ampliaciones/ (Reducciones)	Modificado	Comprometido	Devengado	Ejercido	Pagado	
	1	2	3 = (1 + 2)	4	5	6	7	
Gobierno	-	-	-	-	-	-	-	-
Legislación	-	-	-	-	-	-	-	-
Justicia	-	-	-	-	-	-	-	0
Coordinación de la Política de Gobierno	-	-	-	-	-	-	-	0
Relaciones Exteriores	-	-	-	-	-	-	-	0
Asuntos Financieros y Hacendarios	-	-	-	-	-	-	-	0
Seguridad Nacional	-	-	-	-	-	-	-	0
Asuntos de Orden Público y de Seguridad Interior	-	-	-	-	-	-	-	0
Otros Servicios Generales	-	-	-	-	-	-	-	0
			NO APLICA					0
Desarrollo Social	0	0	-	-	0	-	0	0
Protección Ambiental	-	-	-	-	-	-	-	0
Vivienda y Servicios a la Comunidad	-	-	-	-	-	-	-	0
Salud	-	-	-	-	-	-	-	0
Recreación, Cultura y Otras Manifestaciones Sociales	-	-	-	-	-	-	-	0
Educación	-	-	-	-	-	-	-	0
Protección Social	-	-	-	-	-	-	-	0
Otros Asuntos Sociales	-	-	-	-	-	-	-	0
Desarrollo Económico	-	-	-	-	-	-	-	-
Asuntos Económicos, Comerciales y Laborales en General	-	-	-	-	-	-	-	-
Agropecuaria, Silvicultura, Pesca y Caza	-	-	-	-	-	-	-	-
Combustibles y Energía	-	-	-	-	-	-	-	-
Minería, Manufacturas y Construcción	-	-	-	-	-	-	-	-
Transporte	-	-	-	-	-	-	-	-
Comunicaciones	-	-	-	-	-	-	-	-
Turismo	-	-	-	-	-	-	-	-
Ciencia, Tecnología e Innovación	-	-	-	-	-	-	-	-
Otras Industrias y Otros Asuntos Económicos	-	-	-	-	-	-	-	-
Otras no Clasificadas en Funciones Anteriores	-	-	-	-	-	-	-	-
Transacciones de la Deuda Pública / Costo Financiero de la Deuda	-	-	-	-	-	-	-	-
Transferencias, Participaciones y Aportaciones entre Diferentes Niveles y	-	-	-	-	-	-	-	-
Ordenes de Gobierno	-	-	-	-	-	-	-	-
Saneamiento del Sistema Financiero	-	-	-	-	-	-	-	-
Adeudos de Ejercicios Fiscales Anteriores	-	-	-	-	-	-	-	-
Total del Gasto	-	-	-	-	-	-	-	-

Bajo protesta de decir verdad declaramos que los Estados Financieros y sus Notas son razonablemente correctos y responsabilidad del emisor.

Ing. Fortino Hernandez Becerra
Director del Programa

C.P. Martín Gerardo Vázquez Gonzalez
Director Administrativo

ESTADO ANALÍTICO DEL EJERCICIO DEL PRESUPUESTO DE EGRESOS

INTERESES DE LA DEUDA

Del 01 Enero al 31 de Marzo del 2016

Ente Público: Programa de Centros de Impulso Social Para el Desarrollo Comunitario Integral F/42914-2

Identificación de Crédito o Instrumento	Devengado	Pagado
Créditos Bancarios		
Total de Intereses de Créditos Bancarios	0	0
Otros Instrumentos de Deuda		
Total de Intereses de Otros Instrumentos de Deuda	0	0
TOTAL	0	0

NO APLICA

Bajo protesta de decir verdad declaramos que los Estados Financieros y sus Notas son razonablemente correctos y responsabilidad del emisor

Ing. Fortino Hernandez Becerra
Director del Programa

C.P. Martín Gerardo Vázquez Gonzalez
Director Administrativo

ESTADO ANALÍTICO DEL EJERCICIO DEL PRESUPUESTO DE EGRESOS
INDICADORES DE POSTURA FISCAL
Del 01 de Enero al 31 de Marzo de 2016

Ente Público: Programa de Centros de Impulso Social Para el Desarrollo Comunitario Integral F/42914-2

Concepto	Estimado	Devengado	Pagado ³
I. Ingresos Presupuestarios (I=1+2)	0	0	0
1. Ingresos del Gobierno de la Entidad Federativa ¹	0	0	0
2. Ingresos del Sector Paraestatal ¹	0	0	0
II. Egresos Presupuestarios (II=3+4)	0	0	0
3. Egresos del Gobierno de la Entidad Federativa ²			
4. Egresos del Sector Paraestatal ²			
III. Balance Presupuestario (Superávit o Déficit) (III = I - II)	0	0	0

Concepto	Estimado	Devengado	Pagado ³
III. Balance presupuestario (Superávit o Déficit)	0	0	0
IV. Intereses, Comisiones y Gastos de la Deuda	NO APLICA		
V. Balance Primario (Superávit o Déficit) (V= III - IV)	0	0	0

Concepto	Estimado	Devengado	Pagado ³
A. Financiamiento	0	0	0
B. Amortización de la deuda			
C. Endeudamiento ó desendeudamiento (C = A - B)	0	0	0

Bajo protesta de decir verdad declaramos que los Estados Financieros y sus Notas son razonablemente correctos y responsabilidad del emisor


1 Los Ingresos que se presentan son los ingresos presupuestario totales sin incluir los ingresos por financiamientos. Los Ingresos del Gobierno de la Entidad Federativa corresponden a los del Poder Ejecutivo, Legislativo Judicial y Autónomos

2 Los egresos que se presentan son los egresos presupuestarios totales sin incluir los egresos por amortización. Los egresos del Gobierno de la Entidad Federativa corresponden a los del Poder Ejecutivo, Legislativo, Judicial y Órganos Autónomos

3 Para Ingresos se reportan los ingresos recaudados; para egresos se reportan los egresos pagados



 Ing. Fortino Hernandez Becerra
 Director del Programa



 C.P. Martin Gerardo Vázquez Gonzalez
 Director Administrativo

GASTO POR CATEGORIA PROGRAMÁTICA

Del 1 de Enero al 31 de Marzo de 2016

Ente Público: Programa de Centros de Impulso Social Para el Desarrollo Integral F/42914-2

Concepto	Egresos							Subejercicio 6 = (3 - 5)
	Aprobado	Ampliaciones/ (Reducciones)	Modificado	Comprometid o	Devengado	Ejercido	Pagado	
	1	2	3 = (1 + 2)	4	5	6	7	
Programas								
Subsidios: Sector Social y Privado o Entidades Federativas y Municipios	-	-	-	-	-	-	-	-
Sujetos a Reglas de Operación								
Otros Subsidios								0
Desempeño de las Funciones	0	0			0		0	0
Prestación de Servicios Públicos								0
Provisión de Bienes Públicos								0
Planeación, seguimiento y evaluación de políticas públicas								0
Promoción y fomento								0
Regulación y supervisión								0
Funciones de las Fuerzas Armadas (Únicamente Gobierno Federal)								0
Específicos								0
Proyectos de Inversión								0
Administrativos y de Apoyo	0							0
Apoyo al proceso presupuestario y para mejorar la eficiencia institucional								0
Apoyo a la función pública y al mejoramiento de la gestión								0
Operaciones ajenas								0
Compromisos	0							0
Obligaciones de cumplimiento de resolución jurisdiccional								0
Desastres Naturales								0
Obligaciones	0							0
Pensiones y jubilaciones								0
Aportaciones a la seguridad social								0
Aportaciones a fondos de estabilización								0
Aportaciones a fondos de inversión y reestructura de pensiones								0
Programas de Gasto Federalizado (Gobierno Federal)	0							0
Gasto Federalizado								0
Participaciones a entidades federativas y municipios								0
Costo financiero, deuda o apoyos a deudores y ahorradores de la banca								0
Adeudos de ejercicios fiscales anteriores								0
Total del Gasto	0	0	0	0	0	0	0	0

NO APLICA

Bajo protesta de decir verdad declaramos que los Estados Financieros y sus Notas son razonablemente correctos y responsabilidad del emisor

Ing. Fortino Hernandez Becerra
Director del Programa

C.P. Martín Gerardo Vázquez Gonzalez
Director Administrativo



Información Programática

CUENTA PÚBLICA
GUANAJUATO 2016

PROGRAMAS Y PROYECTOS DE INVERSIÓN

Del 1 de Enero al 31 de Marzo de 2016

Ente Público: Programa de Centros de Impulso Para el Desarrollo Comunitario Integral F/42914-2

Tipo de Programas y Proyectos	Programa o Proyecto	Denominación	UR	Egresos							Subejercicio	% Avance Financiero	
				Aprobado	Ampliaciones/ (Reducciones)	Modificado	Comprometid o	Devengado	Ejercido	Pagado		Devengado/ Aprobado	Devengado/ Modificado
				1	2	3 = (1 + 2)	4	5	6	7		6 = (3 - 5)	5/1
NO APLICA													
Total del Gasto													

Bajo protesta de decir verdad declaramos que los Estados Financieros y sus Notas son razonablemente correctos y responsabilidad del emisor


Ing. Fortino Hernandez Becerra
Director del Programa



C.P. Martin Gerardo Vázquez Gonzalez
Director Administrativo


INDICADORES PARA RESULTADOS
Del 1 de Enero al 31 de Marzo de 2016

Ente Público: Programa de Centros de Impulso Social Para el Desarrollo Comunitario Integral FI42914-2

PROGRAMA DE GOBIERNO		CATEGORIA PROGRAMÁTICA					INDICADORES							METAS				PRESUPUESTO (PESOS)						
Eje	Estrategia Transversal	F	FN	SF	PP	UR	Denominación del	Nivel	Tipo	Dimensión a Medir	Frecuencia de Medición	Unidad de Medida	Fórmula	Programada	Modificada	Alcanzada	Porcentaje de		Aprobado	Modificado	Devengado	Porcentaje de		
																	Alc. / Prog.	Alc. / Modif.				Dev. / Aprob.	Dev. / Modif.	
NO APLICA																								
Total del Gasto		0	0	0	0	0	0	0	0	0	0	0	0	0	0	0	0	0	0	0	0	0	0	0

Bajo protesta de decir verdad declaro que los Estados Financieros y sus Notas son razonablemente correctos y responsabilidad del emisor.


Ing. Fortunio Hernandez Becerra
Director del Programa


C.P. Martin Gerardo Vázquez Gonzalez
Director Administrativo



Anexos

RELACIÓN DE CUENTAS BANCARIAS PRODUCTIVAS ESPECÍFICAS

Al 31 de Marzo del 2016

Ente Público Programa de Centros de Impulso Social Para el Desarrollo Comunitario Integral F/42914-2

Fondo, Programa o Convenio	Datos de la Cuenta Bancaria	
	Institución Bancaria	Número de Cuenta
NO APLICA		

Bajo protesta de decir verdad declaramos que los Estados Financieros y sus Notas son razonablemente correctos y responsabilidad del emisor



Ing. Fortino Hernandez Becerra
Director del Programa



C.P. Martín Gerardo Vázquez Gonzalez
Director Administrativo


RELACIÓN DE ESQUEMAS BURSÁTILES Y DE COBERTURAS FINANCIERAS

Al 31 de Marzo del 2016


Ente Público: Programa de Centros de Impulso Social Para el Desarrollo Comunitario Integral F/42914-2

Instrumentos Financieros	Valor Razonable	Riesgos
	NO APLICA	

Bajo protesta de decir verdad declaramos que los Estados Financieros y sus Notas son razonablemente correctos y responsabilidad del emisor



Ing. Fortino Hernandez Becerra
Director del Programa



C.P. Martín Gerardo Vázquez Gonzalez
Director Administrativo

RELACIÓN DE BIENES MUEBLES QUE COMPONEN EL PATRIMONIO

Al 31 de Marzo del 2016

(Pesos)

Ente Público: Programa de Centros de Impulso Social Para el Desarrollo Comunitario Integral F/42914-2

Código	Descripción del Bien Mueble	Valor en libros
	NO APLICA	
	TOTAL DE BIENES MUEBLES	0

Bajo protesta de decir verdad declaramos que los Estados Financieros y sus Notas son razonablemente correctos y responsabilidad del emisor



Ing. Fortino Hernández Becerra
Director del Programa



C.P. Martín Gerardo Vázquez González
Director Administrativo

RELACIÓN DE BIENES INMUEBLES QUE COMPONEN EL PATRIMONIO

Al 31 de Marzo del 2016


(Pesos)


Ente Público: Programa de Centros de Impulso Social Para el Desarrollo Comunitario Integral F/42914-2

Código	Descripción del Bien Inmueble	Valor en libros
5830	CASA COMUNITARIA PRESITAS DEL CONSUELO, LEÓN, GTO.	204,500.00
5830	CASA COMUNITARIA SAN GABRIEL, IRAPUATO, GTO.	260,000.00
		0
	TOTAL DE BIENES INMUEBLES	0
		464,500

Nota. En proceso de escrituración a favor de Gobierno del Estado.

Bajo protesta de decir verdad declaramos que los Estados Financieros y sus Notas son razonablemente correctos y responsabilidad del emisor


 Ing. Fortino Hernandez Becerra
 Director del Programa


 C.P. Martín Gerardo Vázquez Gonzalez
 Director Administrativo