



# Universidad Tecnológica Laja Bajío

CUENTA PÚBLICA 2016  
GUANAJUATO



## **Introducción**

CUENTA PÚBLICA  
GUANAJUATO 2016

## Índice

	Contenido	Página
<b>Introducción</b> .....		1
<b>Información Contable</b>		
Estado de Actividades .....		1
Estado de Situación Financiera .....		2
Estado de Cambios en la Situación Financiera .....		3
Estado Analítico del Activo .....		4
Estado Analítico de la Deuda y Otros Pasivos .....		5
Estado de Variación en la Hacienda Pública .....		6
Estado de Flujo de Efectivo .....		7
Informe de pasivos contingentes .....		8
Notas a los Estados Financieros		
Notas de Desglose		*
Notas al Estado de Situación Financiera .....		*
Notas al Estado de actividades .....		*
Notas al Estado de Variación en la Hacienda Pública .....		*
Notas al Estado de Flujo de Efectivo .....		*
Conciliación Contable-Presupuestaria .....		*
Notas de Memoria (Cuentas de Orden) .....		*
Notas de Gestión Administrativa .....		*
<b>Información Presupuestaria</b>		
Estado Analítico de los Ingresos .....		1
Estado Analítico del Ejercicio del Presupuesto de Egresos:		
Por Clasificación Administrativa .....		*
Por Clasificación por Objeto del Gasto .....		*
Por Clasificación Económica (Tipo de Gasto) .....		*
Por Clasificación Funcional .....		*
Endeudamiento Neto .....		*
Intereses de la Deuda .....		*
Indicadores de Postura Fiscal .....		*
<b>Información Programática</b>		
Gasto por Categoría Programática .....		1
Programas y Proyectos de Inversión .....		*
Indicadores de Resultados .....		*
<b>Anexos</b>		
Relación de Cuentas Bancarias Productivas Específicas .....		1
Relación de Esquemas Bursátiles y de Coberturas Financieras .....		2
Relación de Bienes Muebles (Electrónico)		
Relación de Bienes Inmuebles (Electrónico)		



## **Información Contable**


CUENTA PÚBLICA  
GUANAJUATO 2016


**ESTADO DE ACTIVIDADES**  
Del 01 de Enero al 31 de Marzo del 2016 y 2015  
(Pesos)

Ente Público: UNIVERSIDAD TECNOLÓGICA LAJA BAJÍO

Concepto	2016	2015	Concepto	2016	2015
<b>INGRESOS Y OTROS BENEFICIOS</b>			<b>GASTOS Y OTRAS PÉRDIDAS</b>		
Ingresos de la Gestión	0	428,779	Gastos de Funcionamiento	1,576,593	3,554,640
Impuestos	0	0	Servicios Personales	1,378,523	2,473,842
Cuotas y Aportaciones de Seguridad Social	0	0	Materiales y Suministros	47,617	251,952
Contribuciones de Mejoras	0	0	Servicios Generales	150,453	828,846
Derechos	0	0	<b>Transferencia, Asignaciones, Subsidios y Otras Ayudas</b>	0	0
Productos de Tipo Corriente	0	428,779	Transferencias Internas y Asignaciones al Sector Público	0	0
Aprovechamientos de Tipo Corriente	0	0	Transferencias al Resto del Sector Público	0	0
Ingresos por Venta de Bienes y Servicios	0	0	Subsidios y Subvenciones	0	0
Ingresos no Comprendidos en las Fracciones de la Ley de Ingresos Causados en Ejercicios Fiscales Anteriores	0	0			
Pendientes de Liquidación o Pago					
<b>Participaciones, Aportaciones, Transferencias, Asignaciones, Subsidios y Otras Ayudas</b>	<b>2,171,534</b>	<b>4,242,591</b>	Ayudas Sociales	0	0
Participaciones y Aportaciones	508,626	2,279,090	Pensiones y Jubilaciones	0	0
Transferencia, Asignaciones, Subsidios y Otras ayudas	1,662,908	1,963,501	Transferencias a Fideicomisos, Mandatos y Contratos Análogos	0	0
<b>Otros Ingresos y Beneficios</b>	<b>0</b>	<b>0</b>	Transferencias a la Seguridad Social	0	0
Ingresos Financieros	0	0	Donativos	0	0
Incremento por Variación de Inventarios	0	0	Transferencias al Exterior	0	0
Disminución del Exceso de Estimaciones por Pérdida o Deterioro u Obsolescencia	0	0	<b>Participaciones y Aportaciones</b>	<b>0</b>	<b>0</b>
Disminución del Exceso de Provisiones	0	0	Participaciones	0	0
Otros Ingresos y Beneficios Varios	0	0	Aportaciones	0	0
<b>Total de Ingresos y Otros Beneficios</b>	<b>2,171,534</b>	<b>4,671,370</b>	Convenios	0	0
			<b>Intereses, Comisiones y Otros Gastos de la Deuda Pública</b>	<b>0</b>	<b>0</b>
			Intereses de la Deuda Pública	0	0
			Comisiones de la Deuda Pública	0	0
			Gastos de la Deuda Pública	0	0
			Costo por Coberturas	0	0
			Apoyos Financieros	0	0
			<b>Otros Gastos y Pérdidas Extraordinarias</b>	<b>0</b>	<b>0</b>
			Estimaciones, Depreciaciones, Deterioros, Obsolescencia y Amortizaciones	0	0
			Provisiones	0	0
			Disminución de Inventarios	0	0
			Aumento por Insuficiencia de Estimaciones por Pérdida o Deterioro y Obsolescencia	0	0
			Aumento por Insuficiencia de Provisiones	0	0
			Otros Gastos	0	0
			<b>Inversión Pública</b>	<b>0</b>	<b>0</b>
			Inversión Pública no Capitalizable	0	0
			<b>Total de Gastos y Otras Pérdidas</b>	<b>1,576,593</b>	<b>3,554,640</b>
			<b>Resultados del Ejercicio (Ahorro/Desahorro)</b>	<b>594,942</b>	<b>1,116,730</b>

Bajo protesta de decir verdad declaramos que los Estados Financieros y sus Notas son razonablemente correctos y responsabilidad del emisor

  
 DR CARLOS MENDIOLA AMADOR  
 ENCARGADO DE LA RECTORÍA DE LA  
 UNIVERSIDAD TECNOLÓGICA LAJA BAJÍO


  
 LIC. PEDRO AJO DURÁN  
 DIRECTOR ADMINISTRATIVO Y DE VINCULACIÓN


**ESTADO DE SITUACIÓN FINANCIERA**  
**Al 31 de Marzo del 2016 y 2015**  
(Pesos)

Ente Público: UNIVERSIDAD TECNOLÓGICA LAJA BAJÍO

CONCEPTO	Año		CONCEPTO	Año	
	2016	2015		2016	2015
<b>ACTIVO</b>			<b>PASIVO</b>		
<b>Activo Circulante</b>			<b>Pasivo Circulante</b>		
Efectivo y Equivalentes	25,473,490	22,221,870	Cuentas por Pagar a Corto Plazo	79,373	20,156,090
Derechos a Recibir Efectivo o Equivalentes	39,830	-2,996	Documentos por Pagar a Corto Plazo	0	0
Derechos a Recibir Bienes o Servicios	0	0	Porción a Corto Plazo de la Deuda Pública a Largo Plazo	0	0
Inventarios	0	0	Títulos y Valores a Corto Plazo	0	0
Almacenes	0	0	Pasivos Diferidos a Corto Plazo	0	0
Estimación por Pérdida o Deterioro de Activos Circulantes	0	0	Fondos y Bienes de Terceros en Garantía y/o Administración a Corto Plazo	0	0
Otros Activos Circulantes	0	0	Provisiones a Corto Plazo	0	0
<b>Total de Activos Circulantes</b>	<b>25,513,320</b>	<b>22,218,875</b>	Otros Pasivos a Corto Plazo	0	0
<b>Activo No Circulante</b>			<b>Total de Pasivos Circulantes</b>	<b>79,373</b>	<b>20,156,090</b>
Inversiones Financieras a Largo Plazo	0	0	<b>Pasivo No Circulante</b>		
Derechos a Recibir Efectivo o Equivalentes a Largo Plazo	0	0	Cuentas por Pagar a Largo Plazo	0	0
Bienes Inmuebles, Infraestructura y Construcciones en Proceso	0	0	Documentos por Pagar a Largo Plazo	0	0
Bienes Muebles	548,567	0	Deuda Pública a Largo Plazo	0	0
Activos Intangibles	0	0	Pasivos Diferidos a Largo Plazo	0	0
Depreciación, Deterioro y Amortización Acumulada de Bienes	0	0	Fondos y Bienes de Terceros en Garantía y/o en Administración a Largo Plazo	0	0
Activos Diferidos	0	0	Provisiones a Largo Plazo	0	0
Estimación por Pérdida o Deterioro de Activos no Circulantes	0	0	<b>Total de Pasivos No Circulantes</b>	<b>0</b>	<b>0</b>
Otros Activos no Circulantes	0	0	<b>Total del Pasivo</b>	<b>79,373</b>	<b>20,156,090</b>
<b>Total de Activos No Circulantes</b>	<b>548,567</b>	<b>0</b>	<b>HACIENDA PÚBLICA/ PATRIMONIO</b>		
<b>Total del Activo</b>	<b>26,061,887</b>	<b>22,218,875</b>	<b>Hacienda Pública/Patrimonio Contribuido</b>	<b>23,324,788</b>	<b>0</b>
			Aportaciones	23,324,788	0
			Donaciones de Capital	0	0
			Actualización de la Hacienda Pública / Patrimonio	0	0
			<b>Hacienda Pública/Patrimonio Generado</b>	<b>2,657,726</b>	<b>2,062,784</b>
			Resultados del Ejercicio (Ahorro / Desahorro)	594,942	1,116,730
			Resultados de Ejercicios Anteriores	2,062,784	946,054
			Revalúos	0	0
			Reservas	0	0
			Rectificaciones de Resultados de Ejercicios Anteriores	0	0
			<b>Exceso o Insuficiencia en la Actualización de la Hacienda Pública/Patrimonio</b>	<b>0</b>	<b>0</b>
			Resultado por Posición Monetaria	0	0
			Resultado por Tenencia de Activos no Monetarios	0	0
			<b>Total Hacienda Pública/ Patrimonio</b>	<b>25,982,514</b>	<b>2,062,784</b>
			<b>Total del Pasivo y Hacienda Pública / Patrimonio</b>	<b>26,061,887</b>	<b>22,218,875</b>

Bajo protesta de decir verdad declaramos que los Estados Financieros y sus Notas son razonablemente correctos y responsabilidad del emisor

  
DR CARLOS MENDIOLA AMADOR  
ENCARGADO DE LA RECTORÍA DE LA


  
LIC. PEDRO AJO DURÁN  
DIRECTOR ADMINISTRATIVO Y DE VINCULACIÓN


**ESTADO DE CAMBIOS EN LA SITUACIÓN FINANCIERA**  
**Al 31 de Marzo del 2016**  
(Pesos)

Ente Público: UNIVERSIDAD TECNOLÓGICA LAJA BAJÍO

Concepto	Origen	Aplicación	Concepto	Origen	Aplicación
<b>ACTIVO</b>	<b>0</b>	<b>3,843,013</b>	<b>PASIVO</b>	<b>0</b>	<b>20,076,717</b>
<b>Activo Circulante</b>	<b>0</b>	<b>3,294,445</b>	<b>Pasivo Circulante</b>	<b>0</b>	<b>20,076,717</b>
Efectivo y Equivalentes	0	3,251,620	Cuentas por Pagar a Corto Plazo	0	20,076,717
Derechos a Recibir Efectivo o Equivalentes	0	42,826	Documentos por Pagar a Corto Plazo	0	0
Derechos a Recibir Bienes o Servicios	0	0	Porción a Corto Plazo de la Deuda Pública a Largo Plazo	0	0
Inventarios	0	0	Títulos y Valores a Corto Plazo	0	0
Almacenes	0	0	Pasivos Diferidos a Corto Plazo	0	0
Estimación por Pérdida o Deterioro de Activos Circulantes	0	0	Fondos y Bienes de Terceros en Garantía y/o Administración a Corto Plazo	0	0
Otros Activos Circulantes	0	0	Provisiones a Corto Plazo	0	0
<b>Activo No Circulante</b>	<b>0</b>	<b>548,567</b>	Otros Pasivos a Corto Plazo	0	0
Inversiones Financieras a Largo Plazo	0	0	<b>Pasivo No Circulante</b>	<b>0</b>	<b>0</b>
Derechos a Recibir Efectivo o Equivalentes a Largo Plazo	0	0	Cuentas por Pagar a Largo Plazo	0	0
Bienes Inmuebles, Infraestructura y Construcciones en Proceso	0	0	Documentos por Pagar a Largo Plazo	0	0
Bienes Muebles	0	548,567	Deuda Pública a Largo Plazo	0	0
Activos Intangibles	0	0	Pasivos Diferidos a Largo Plazo	0	0
Depreciación, Deterioro y Amortización Acumulada de Bienes	0	0	Fondos y Bienes de Terceros en Garantía y/o en Administración a Largo Plazo	0	0
Activos Diferidos	0	0	Provisiones a Largo Plazo	0	0
Estimación por Pérdida o Deterioro de Activos no Circulantes	0	0	<b>HACIENDA PÚBLICA/ PATRIMONIO</b>	<b>23,919,730</b>	<b>-23,324,788</b>
Otros Activos no Circulantes	0	0	<b>Hacienda Pública/Patrimonio Contribuido</b>	<b>23,324,788</b>	<b>0</b>
			Aportaciones	23,324,788	0
			Donaciones de Capital	0	0
			Actualización de la Hacienda Pública / Patrimonio	0	0
			<b>Hacienda Pública/Patrimonio Generado</b>	<b>594,942</b>	<b>-23,324,788</b>
			Resultados del Ejercicio (Ahorro / Desahorro)	0	-23,324,788
			Resultados de Ejercicios Anteriores	0	0
			Revalúos	0	0
			Reservas	0	0
			Rectificaciones de Resultados de Ejercicios Anteriores	594,942	0
			<b>Exceso o Insuficiencia en la Actualización de la Hacienda Pública/Patrimonio</b>	<b>0</b>	<b>0</b>
			Resultado por Posición Monetaria	0	0
			Resultado por Tenencia de Activos no Monetarios	0	0

Bajo protesta de decir verdad declaramos que los Estados Financieros y sus Notas son razonablemente correctos y responsabilidad del emisor

  
\_\_\_\_\_  
DR CARLOS MENDIOLA AMADOR  
ENCARGADO DE LA RECTORÍA DE LA  
UNIVERSIDAD TECNOLÓGICA LAJA BAJÍO


  
\_\_\_\_\_  
LIC. PEDRO AJO DURÁN  
DIRECTOR ADMINISTRATIVO Y DE VINCULACIÓN


**ESTADO ANALÍTICO DEL ACTIVO**  
**Al 31 de Marzo del 2016**  
**(Pesos)**

Ente Público: UNIVERSIDAD TECNOLÓGICA LAJA BAJÍO

Concepto	Saldo Inicial	Cargos del Periodo	Abonos del Periodo	Saldo Final	Variación del Periodo
	1	2	3	4 = (1+2-3)	(4-1)
<b>ACTIVO</b>	<b>22,218,875</b>	<b>28,250,666</b>	<b>24,407,654</b>	<b>26,061,887</b>	<b>3,843,013</b>
<b>Activo Circulante</b>	<b>22,218,875</b>	<b>27,702,099</b>	<b>24,407,654</b>	<b>25,513,320</b>	<b>3,294,445</b>
Efectivo y Equivalentes	22,221,870	27,627,259	24,375,640	25,473,490	3,251,620
Derechos a Recibir Efectivo o Equivalentes	-2,996	74,840	32,014	39,830	42,826
Derechos a Recibir Bienes o Servicios	0	0	0	0	0
Inventarios	0	0	0	0	0
Almacenes	0	0	0	0	0
Estimación por Pérdida o Deterioro de Activos Circulantes	0	0	0	0	0
Otros Activos Circulantes	0	0	0	0	0
<b>Activo No Circulante</b>	<b>0</b>	<b>548,567</b>	<b>0</b>	<b>548,567</b>	<b>548,567</b>
Inversiones Financieras a Largo Plazo	0	0	0	0	0
Derechos a Recibir Efectivo o Equivalentes a Largo Plazo	0	0	0	0	0
Bienes Inmuebles, Infraestructura y Construcciones en Proceso	0	0	0	0	0
Bienes Muebles	0	548,567	0	548,567	548,567
Activos Intangibles	0	0	0	0	0
Depreciación, Deterioro y Amortización Acumulada de Bienes	0	0	0	0	0
Activos Diferidos	0	0	0	0	0
Estimación por Pérdida o Deterioro de Activos no Circulantes	0	0	0	0	0
Otros Activos no Circulantes	0	0	0	0	0

Bajo protesta de decir verdad declaramos que los Estados Financieros y sus Notas son razonablemente correctos y responsabilidad del emisor

  
 DR CARLOS MENDIOLA AMADOR  
 ENCARGADO DE LA RECTORÍA DE LA  
 UNIVERSIDAD TECNOLÓGICA LAJA BAJÍO

  
 LIC. PEDRO AJO DURÁN  
 DIRECTOR ADMINISTRATIVO Y DE  
 VINCULACIÓN





**ESTADO ANALÍTICO DE LA DEUDA Y OTROS PASIVOS**  
**Al 31 de Marzo del 2016**  
**(Pesos)**

Ente Público: UNIVERSIDAD TECNOLÓGICA LAJA BAJÍO

Denominación de las Deudas	Moneda de Contratación	Institución o País Acreedor	Saldo Inicial del Periodo	Saldo Final del Periodo
<b>DEUDA PÚBLICA</b>				
<b>Corto Plazo</b>				
<b>Deuda Interna</b>			0	0
Instituciones de Crédito			0	0
Títulos y Valores			0	0
Arrendamientos Financieros			0	0
<b>Deuda Externa</b>			0	0
Organismos Financieros Internacionales			0	0
Deuda Bilateral			0	0
Títulos y Valores			0	0
Arrendamientos Financieros			0	0
<b>Subtotal a Corto Plazo</b>			<b>0</b>	<b>0</b>
<b>Largo Plazo</b>				
<b>Deuda Interna</b>			0	0
Instituciones de Crédito			0	0
Títulos y Valores			0	0
Arrendamientos Financieros			0	0
<b>Deuda Externa</b>			0	0
Organismos Financieros Internacionales			0	0
Deuda Bilateral			0	0
Títulos y Valores			0	0
Arrendamientos Financieros			0	0
<b>Subtotal a Largo Plazo</b>			<b>0</b>	<b>0</b>
<b>Otros Pasivos</b>			<b>20,156,090</b>	<b>79,373</b>
<b>Total Deuda y Otros Pasivos</b>			<b>20,156,090</b>	<b>79,373</b>

Bajo protesta de decir verdad declaramos que los Estados Financieros y sus Notas son razonablemente correctos y responsabilidad del emisor

  
 DR CARLOS MENDIOLA AMADOR  
 ENCARGADO DE LA RECTORÍA DE LA  
 UNIVERSIDAD TECNOLÓGICA LAJA BAJÍO


  
 LIC. PEDRO AJO DURÁN  
 DIRECTOR ADMINISTRATIVO Y DE VINCULACIÓN


**ESTADO DE VARIACIÓN DE LA HACIENDA PÚBLICA**  
**Al 31 de Marzo del 2016**  
 (pesos)

Ente Público: UNIVERSIDAD TECNOLÓGICA LAJA BAJÍO

Concepto	Hacienda Pública/Patrimonio Contribuido	Hacienda Pública/Patrimonio Generado de Ejercicios Anteriores	Hacienda Pública/Patrimonio Generado del Ejercicio	Ajustes por Cambios de Valor	TOTAL
<b>Rectificaciones de Resultados de Ejercicios Anteriores</b>	0	0	0	0	0
<b>Patrimonio Neto Inicial Ajustado del Ejercicio</b>	0	0	0	0	0
Aportaciones	0	0	0	0	0
Donaciones de Capital	0	0	0	0	0
Actualización de la Hacienda Pública/Patrimonio	0	0	0	0	0
<b>Variaciones de la Hacienda Pública/Patrimonio Neto del Ejercicio</b>	0	2,062,784	0	0	2,062,784
Resultados del Ejercicio (Ahorro/Desahorro)	0	1,116,730	0	0	1,116,730
Resultados de Ejercicios Anteriores	0	946,054	0	0	946,054
Revalúos	0	0	0	0	0
Reservas	0	0	0	0	0
<b>Hacienda Pública/Patrimonio Neto Final del Ejercicio 2015</b>	0	2,062,784	0	0	2,062,784
<b>Cambios en la Hacienda Pública/Patrimonio Neto del Ejercicio 2016</b>	23,324,788	0	0	0	23,324,788
Aportaciones	23,324,788	0	0	0	23,324,788
Donaciones de Capital	0	0	0	0	0
Actualización de la Hacienda Pública/Patrimonio	0	0	0	0	0
<b>Variaciones de la Hacienda Pública/Patrimonio Neto del Ejercicio</b>	0	0	594,942	0	594,942
Resultados del Ejercicio (Ahorro/Desahorro)	0	0	594,942	0	594,942
Resultados de Ejercicios Anteriores	0	0	0	0	0
Revalúos	0	0	0	0	0
Reservas	0	0	0	0	0
<b>Saldo Neto en la Hacienda Pública / Patrimonio 2016</b>	23,324,788	2,062,784	594,942	0	25,982,514

Bajo protesta de decir verdad declaramos que los Estados Financieros y sus Notas son razonablemente correctos y responsabilidad del emisor

  
 DR. CARLOS MENDIOLA AMADOR  
 ENCARGADO DE LA RECTORÍA DE LA  
 UNIVERSIDAD TECNOLÓGICA LAJA BAJÍO


  
 LIC. PEDRO AJO DURÁN  
 DIRECTOR ADMINISTRATIVO Y DE  
 VINCULACIÓN


**ESTADOS DE FLUJOS DE EFECTIVO**  
Al 31 de Marzo del 2016  
(Pesos)

Ente Público: UNIVERSIDAD TECNOLÓGICA LAJA BAJÍO

Concepto	2016	2015	Concepto	2016	2015
<b>Flujos de Efectivo de las Actividades de Gestión</b>			<b>Flujos de Efectivo de las Actividades de Inversión</b>		
<b>Origen</b>	<b>2,171,534</b>	<b>4,671,370</b>	<b>Origen</b>	<b>23,324,788</b>	<b>0</b>
Impuestos	0	0	Bienes Inmuebles, Infraestructura y Construcciones en Proceso	20,000,000	0
Cuotas y Aportaciones de Seguridad Social			Bienes Muebles	3,324,788	0
Contribuciones de mejoras	0	0	Otros Origenes de Inversión	0	0
Derechos	0	0	<b>Aplicación</b>	<b>548,567</b>	<b>0</b>
Productos de Tipo Corriente	0	0	Bienes Inmuebles, Infraestructura y Construcciones en Proceso	0	0
Aprovechamientos de Tipo Corriente	0	428,779	Bienes Muebles	548,567	0
Ingresos por Venta de Bienes y Servicios	0	0	Otras Aplicaciones de Inversión	0	0
Ingresos no Comprendidos en las Fracciones de la Ley de Ingresos Causados en Ejercicios Fiscales Anteriores Pendientes de Liquidación o Pago	0	0	<b>Flujos Netos de Efectivo por Actividades de Inversión</b>	<b>22,776,221</b>	<b>0</b>
Participaciones y Aportaciones	508,626	2,279,090	<b>Flujo de Efectivo de las Actividades de Financiamiento</b>		
Transferencias, Asignaciones y Subsidios y Otras Ayudas	1,662,908	1,963,501	<b>Origen</b>	<b>20,076,717</b>	<b>20,156,090</b>
Otros Origenes de Operación	0	0	Endeudamiento Neto	0	0
<b>Aplicación</b>	<b>1,576,593</b>	<b>3,554,640</b>	Interno	0	0
Servicios Personales	1,378,523	2,473,842	Externo	0	0
Materiales y Suministros	47,617	251,952	Otros Origenes de Financiamiento	20,076,717	20,156,090
Servicios Generales	150,453	828,846	<b>Aplicación</b>	<b>42,826</b>	<b>949,050</b>
Transferencias Internas y Asignaciones al Sector Público	0	0	Servicios de la Deuda	0	0
Transferencias al resto del Sector Público	0	0	Interno	0	0
Subsidios y Subvenciones	0	0	Externo	0	0
Ayudas Sociales	0	0	Otras Aplicaciones de Financiamiento	42,826	949,050
Pensiones y Jubilaciones	0	0	<b>Flujos netos de Efectivo por Actividades de Financiamiento</b>	<b>20,119,543</b>	<b>21,105,140</b>
Transferencias a Fideicomisos, Mandatos y Contratos Análogos	0	0	<b>Incremento/Disminución Neta en el Efectivo y Equivalentes al Efectivo</b>	<b>3,251,620</b>	<b>22,221,870</b>
Transferencias a la Seguridad Social	0	0	<b>Efectivo y Equivalente al Efectivo al Inicio del Ejercicio</b>	<b>22,221,870</b>	<b>0</b>
Donativos	0	0	<b>Efectivo y Equivalente al Efectivo al Final del Ejercicio</b>	<b>25,473,490</b>	<b>22,221,870</b>
Transferencias al Exterior	0	0			
Participaciones	0	0			
Aportaciones	0	0			
Convenios	0	0			
Otras Aplicaciones de Operación	0	0			
<b>Flujos Netos de Efectivo por Actividades de Operación</b>	<b>594,942</b>	<b>1,116,730</b>			

Bajo protesta de decir verdad declaramos que los Estados Financieros y sus Notas son razonablemente correctos y responsabilidad del emisor

  
 DR CARLOS MENDIOLA AMADOR  
 ENCARGADO DE LA RECTORÍA DE LA  
 UNIVERSIDAD TECNOLÓGICA LAJA BAJÍO


  
 LIC. PEDRO AJO DURÁN  
 DIRECTOR ADMINISTRATIVO Y DE VINCULACIÓN


INFORME DE PASIVOS CONTINGENTES  
Al 31 de Marzo del 2016  
(Pesos)

Ente Público: UNIVERSIDAD TECNOLÓGICA LAJA BAJÍO

NOMBRE	CONCEPTO
JUICIOS	
GARANTÍAS	NO APLICA
AVALES	
PENSIONES Y JUBILACIONES	

Bajo protesta de decir verdad declaramos que los Estados Financieros y sus Notas son razonablemente correctos y responsabilidad del emisor

  
DR. CARLOS MENDIOLA AMADOR  
ENCARGADO DE LA RECTORÍA DE LA  
UNIVERSIDAD TECNOLÓGICA LAJA BAJÍO

  
LIC. PEDRO AJO DURÁN  
DIRECTOR ADMINISTRATIVO Y DE VINCULACIÓN

NOTAS DE DESGLOSE

II) NOTAS AL ESTADO DE SITUACIÓN FINANCIERA

ACTIVO

\* EFECTIVO Y EQUIVALENTES

ESF-01 FONDOS C/INVERSIONES FINANCIERAS	MONTO	TIPO	MONTO PARCIAL
1114 Inversiones a 3 meses	NO APLICA		
1121 Inversiones mayores a 3 meses hasta 12.			
1211 INVERSIONES A LP			
	0		0

\* DERECHOSA RECIBIR EFECTIVO Y EQUIVALENTES Y BIENES O SERVICIOS A RECIBIR

ESF-02 INGRESOS P/RECUPERAR	MONTO	2014	2013
1122 CUENTAS POR COBRAR CP	NO APLICA		
1124 INGRESOS POR RECUPERAR CP			
	0	0	0

ESF-03 DEUDORES P/RECUPERAR	MONTO	90 DIAS	180 DIAS	365 DIAS
1123 DEUDORES PENDIENTES POR RECUPERAR	NO APLICA			
1125 DEUDORES POR ANTICIPOS				
	0	0	0	0

\* BIENES DISPONIBLES PARA SU TRANSFORMACIÓN O CONSUMO.

ESF-05 INVENTARIO Y ALMACENES	MONTO	METODO
1140 INVENTARIOS	NO APLICA	
1150 ALMACENES		
	0	

\* INVERSIONES FINANCIERAS.

ESF-06 FIDEICOMISOS, MANDATOS Y CONTRATOS ANALOGOS	MONTO	TIPO	CARACTERISTICAS	NOMBRE DE FIDEICOMISOO	OBJETO
1213 FIDEICOMISOS, MANDATOS Y CONTRATOS ANALÓGOS	NO APLICA				
	0				

ESF-07 PARTICIPACIONES Y APORTACIONES DE CAPITAL	MONTO	TIPO	EMPRESA/OPDES
1214 PARTICIPACIONES Y APORTACIONES DE CAPITAL	NO APLICA		
	0		

\* BIENES MUEBLES, INMUEBLES E INTANGIBLES

ESF-08 BIENES MUEBLES E INMUEBLES	SALDO INICIAL	SALDO FINAL	FLUJO	CRITERIO
1230 BIENES INMUEBLES, INFRAESTRUCTURA Y CONTRUCCIONES EN PROCESO				
1240 BIENES MUEBLES		548,567.46	548,567.46	
1241151100 MUEBLES DE OFICINA Y		115,134.14	115,134.14	
1241351500 EQ DE COMP Y DE TECN		101,999.88	101,999.88	
1241951900 OTROS MOBILIARIOS Y		18,869.60	18,869.60	
1242152100 EQUIPO Y APARATOS AU		50,563.84	50,563.84	
1246656600 EQ DE GENER. ELÉCTRI		262,000.00	262,000.00	
1260 DEPRECIACIÓN, DETERIORO Y AMORTIZACIÓN ACUMULADA DE BIENES				
	-	548,567.46	548,567.46	-

ESF-09 INTANGIBLES Y DIFERIDOS	SALDO INICIAL	SALDO FINAL	FLUJO	CRITERIO
1250 ACTIVOS INTANGIBLES				
1270 ACTIVOS DIFERIDOS	NO APLICA			
1260 DEPRECIACIÓN, DETERIORO Y AMORTIZACIÓN ACUMULADA DE BIENES				
	0	0	0	

ESF-10 ESTIMACIONES Y DETERIOROS	MONTO
1280 ESTIMACIÓN POR PÉRDIDA O DETERIORO DE ACTIVOS NO CIRCULANTES	NO APLICA
	0

ESF-11 OTROS ACTIVOS	MONTO	CARACTERÍSTICAS
	NO APLICA	
	0	

PASIVO

ESF-12 CUENTAS Y DOCUMENTOS POR PAGAR	MONTO	90 DIAS	180 DIAS	365 DIAS
2111101001 SUELDOS POR PAGAR	-4.35			
2117101004 ISR ASIMILADOS	-77,568.96			
2117101012 ISR POR PAGAR HONORARIOS	-1,000.00			
2117102004 ISR POR PAGAR CEDULAR HONORARIOS	-100.00			
2119905001 ACREDORES DIVERSOS	-700.00			
	79,373.31			

ESF-13 OTROS PASIVOS DIFERIDOS A CORTO PLAZO	MONTO	NATURALEZA	CARACTERÍSTICAS
2159 OTROS PASIVOS DIFERIDOS A CORTO PLAZO	NO APLICA		
	0		

ESF-13 FONDOS Y BIENES DE TERCEROS EN GARANTÍA Y/O ADMINISTRACIÓN A CORTO PLAZO	MONTO	NATURALEZA	CARACTERÍSTICAS
2160 FONDOS Y BIENES DE TERCEROS EN GARANTÍA Y/O ADMINISTRACIÓN CP	NO APLICA		
	0		

ESF-13 PASIVO DIFERIDO A LARGO PLAZO	MONTO	NATURALEZA	CARACTERÍSTICAS
2240 PASIVOS DIFERIDOS A LARGO PLAZO	NO APLICA		
	0		

ESF-14 OTROS PASIVOS CIRCULANTES	MONTO	NATURALEZA	CARACTERISTICAS
2199 OTROS PASIVOS CIRCULANTES	NO APLICA		
	0		

III) NOTAS AL ESTADO DE ACTIVIDADES

INGRESOS DE GESTIÓN

ERA-01 INGRESOS	MONTO	NOTA	CARACTERISTICAS
4213831000 CONVENIO FED SERV PE	-412,597.02		
4213832000 CONVENIO FED MAT Y S	-21,954.80		
4213833000 CONVENIO FED SERV GE	-74,074.38		
4213 Convenios	-508,626.00		
4210 Participaciones y Aportaciones	-508,626.00		
4221911000 SERVICIOS PERSONALES	-1,342,908.25		
4221912000 MATERIALES Y SUMINISTROS	-73,160.04		
4221913000 SERVICIOS GENERALES	-246,840.11		
4221 Trans. Internas y Asig. al Secto	-1,662,908.40		
4220 Transferencias, Asignaciones, Subs. PARTICIPACIONES, APORTACIONES	-2,171,534.40		
	2,171,534.40		

ERA-02 OTROS INGRESOS Y BENEFICIOS	MONTO	NOTA	CARACTERISTICAS
4300 OTROS INGRESOS Y BENEFICIOS	NO APLICA		

GASTOS Y OTRAS PÉRDIDAS

ERA-03 GASTOS	MONTO	%GASTO	EXPLICACION
5111113000 SUELDOS BASE AL PERS	918,337.15	58.25	
5112121000 HONORARIOS ASIMILABLES A SALARIO	233,265.00	14.80	
5115154000 PRESTACIONES CONTRACTUALES	226,920.35	14.39	
5121211000 MATERIALES Y ÚTILES DE OFICINA	200.00	0.01	
5121216000 MATERIAL DE LIMPIEZA	187.00	0.01	
5122221000 ALIMENTACIÓN DE PERSONAS	218.50	0.01	
5126261000 COMBUSTIBLES, LUBRI	46,504.80	2.95	
5127273000 ARTICULOS DEPORTIVOS	507.00	0.03	
5131314000 TELEFONIA TRADICIONAL	3,092.00	0.20	
5131315000 TELEFONIA CELULAR	1,813.00	0.12	
5132322000 ARRENDAMIENTO DE EDIFICIOS	41,780.00	2.65	
5133334000 SERVICIOS DE CAPACITACION	5,000.00	0.32	
5133335000 SERVICIOS DE INVESTI	12,500.00	0.79	
5133336000 SERVS. CONSULT. ADM.	27,159.08	1.72	
5134341000 SERVICIOS FINANCIEROS Y BANCARIO	4,247.43	0.27	
5137372000 PASAJES TERRESTRES	1,170.40	0.07	
5137375000 VIATICOS EN EL PAIS	11,653.85	0.74	
5138381000 GASTOS DE CEREMONIAL	7,269.44	0.46	
5138382000 GASTOS DE ORDEN SOCIAL Y CULTURA	7,513.50	0.48	
5138383000 CONGRESOS Y CONVENCIONES	1,100.00	0.07	
5139392000 OTROS IMPUESTOS Y DERECHOS	11,231.49	0.71	
5139398000 IMPUESTO DE NOMINA	14,943.00	0.95	
	1,576,592.79	100.00	

III) NOTAS AL ESTADO DE VARIACIÓN A LA HACIEDA PÚBLICA

VHP-01 PATRIMONIO CONTRIBUIDO	SALDO INICIAL	SALDO FINAL	MODIFICACION	TIPO	NATURALEZA
3110915000 BIENES MUEBLES E INMUEBLES		1,324,788.01	1,324,788.01		
3111825205 FAM EDU SUP BIENES M		2,000,000.00	2,000,000.00		
3111825206 FAM EDU SUP OBRA PÚBL		20,000,000.00	20,000,000.00		
		<b>23,324,788.01</b>	<b>23,324,788.01</b>		

VHP-02 PATRIMONIO GENERADO	SALDO INICIAL	SALDO FINAL	MODIFICACION	NATURALEZA
3210 HACIENDA PUBLICA /PATRIMONIO GENERADO	-	594,941.61	594,941.61	
3220000023 RESULTADO DEL EJERCICIO 2015	1,116,730.09	1,116,730.09	-	
3220690202 APLICACIÓN DE REMANENTE FEDERAL	946,054.02	946,054.02	-	
	<b>2,062,784.11</b>	<b>2,657,725.72</b>	<b>594,941.61</b>	

IV) NOTAS AL ESTADO DE FLUJO DE EFECTIVO

EFE-01 FLUJO DE EFECTIVO	SALDO INICIAL	SALDO FINAL	FLUJO
1110 EFECTIVO Y EQUIVALENTES			
1112101001 BANAMEX ESTATAL	31,978.30	1,871,123.09	1,839,144.79
1112101002 BANAMEX FEDERAL	1,230,010.40	501,862.00	728,148.40
1112101003 BANAMEX INGRESOS PRO	531,101.73	722,287.71	191,185.98
1112101004 BANAMEX NÓMINAS	1.00	1.00	-
1112101005 BANAMEX DERECHOS EDUCATIVOS	428,778.77	100.00	428,878.77
1112101006 BANAMEX REMANENTES 95648795 4		378,315.93	378,315.93
1112101007 BANAMEX RECURSO FAM	20,000,000.00	22,000,000.00	2,000,000.00
	<b>22,221,870.20</b>	<b>25,473,489.73</b>	<b>3,251,619.53</b>

EFE-02 ADQ. BIENES MUEBLES E INMUEBLES	FLUJO	% SUB
1210 INVERSIONES FINANCIERAS A LARGO PLAZO		
1230 BIENES INMUEBLES, INFRAESTRUCTURA Y CONSTRUCCIONES EN PROCESO		
1240 BIENES MUEBLES		
1241 Mobiliario y Equipo de Administraci	236,003.62	
1242 Mobiliario y Equipo Eduacional y R	50,563.84	
1246 Maquinaria, Otros Equipos y Herram	262,000.00	
1250 ACTIVOS INTANGIBLES		
	<b>548,567.46</b>	

Bienes Inmuebles, Infraestructura y Construcciones en Proceso

IV) CONCILIACIÓN DE LOS INGRESOS PRESUPUESTARIOS Y CONTABLES, ASI COMO ENTRE LOS EGRESOS PRESUPUESTARIOS Y LOS GASTOS

Conciliación entre los Ingresos Presupuestarios y Contables Correspondiente del 1 de enero al 31 de Marzo de 2016 (Cifras en pesos)			
1. Ingresos Presupuestarios			<b>2,171,534.40</b>
2. Más ingresos contables no presupuestarios			-
Incremento por variación de inventarios		-	
Disminución del exceso de estimaciones por pérdida o deterioro u obsolescencia		-	
Disminución del exceso de provisiones		-	
Otros ingresos y beneficios varios		-	
Otros ingresos contables no presupuestarios		-	
3. Menos ingresos presupuestarios no contables			-
Productos de capital		-	
Aprovechamientos capital		-	
Ingresos derivados de financiamientos		-	
Otros ingresos presupuestarios no contables		-	
4. Ingresos Contables (4 = 1 + 2 - 3)			<b>2,171,534.40</b>



Conciliación entre los Egresos Presupuestarios y los Gastos Contables Correspondiente del 1 de enero al 30 de Junio de 2014 (Cifras en pesos)			
<b>1. Total de egresos (presupuestarios)</b>			<b>2,125,160.25</b>
<b>2. Menos egresos presupuestarios no contables</b>			
Mobiliario y equipo de administración		236,003.62	548,567.46
Mobiliario y equipo educacional y recreativo		50,563.84	
Equipo e instrumental médico y de laboratorio		-	
Vehículos y equipo de transporte		-	
Equipo de defensa y seguridad		-	
Maquinaria, otros equipos y herramientas		252,000.00	
Activos biológicos		-	
Bienes inmuebles		-	
Activos intangibles		-	
Obra pública en bienes propios		-	
Acciones y participaciones de capital		-	
Compra de títulos y valores		-	
Inversiones en fideicomisos, mandatos y otros análogos		-	
Provisiones para contingencias y otras erogaciones especiales		-	
Amortización de la deuda pública		-	
Adeudos de ejercicios fiscales anteriores (ADEFAS)		-	
Otros Egresos Presupuestales No Contables		-	
<b>3. Más Gasto Contables No Presupuestales</b>			
Estimaciones, depreciaciones, deterioros, obsolescencia y amortizaciones		-	-
Provisiones		-	
Disminución de inventarios		-	
Aumento por insuficiencia de estimaciones por pérdida o deterioro u obsolescencia		-	
Aumento por insuficiencia de provisiones		-	
Otros Gastos		-	
Otros Gastos Contables No Presupuestales		-	
<b>4. Total de Gasto Contable (4 = 1 - 2 + 3)</b>			<b>1,576,592.79</b>

NOTAS DE MEMORIA

NOTAS DE MEMORIA.	SALDO INICIAL	SALDO FINAL	FLUJO
7000 CUENTAS DE ORDEN CONTABLES	NO APLICA		
	0	0	0

Bajo protesta de decir verdad declaramos que los Estados Financieros y sus Notas son razonablemente correctos y responsabilidad del emisor

DR. CARLOS MENDIOLA AMADOR  
ENCARGADO DE LA RECTORÍA DE LA  
UNIVERSIDAD TECNOLÓGICA LAJA BAJO

LIC. PEDRO A. DURÁN  
DIRECTOR ADMINISTRATIVO Y DE VINCULACIÓN

**c) NOTAS DE GESTIÓN ADMINISTRATIVA**

**1. Introducción**

La Universidad Tecnológica Laja Bajío es un Organismo Descentralizado de Gobierno del Estado que tiene por objeto social impartir Educación Superior perteneciente al Sector Público que se encuentra establecida bajo el régimen fiscal de **Personas Morales con Fines no Lucrativos**.

**2. Panorama Económico y Financiero**

Se cuenta con un convenio específico para la asignación de recursos con carácter de apoyo solidario para la Creación, Operación y Apoyo Financiero de la Universidad Tecnológica del Estado de Guanajuato para el Ejercicio Fiscal 2016 celebrado entre Gobierno Federal por conducto de la Secretaría de Educación Pública y el Gobierno del Estado de Guanajuato por medio del Gobernador del Estado asistido por los Secretarios de Finanzas, Inversión y Administración y el Secretario de Educación del Estado de Guanajuato.

**3. Autorización e Historia**

La universidad se creó con el decreto gubernativo número 78 publicado el día 15 de mayo de 2015 quedando bajo el Nombre de Universidad Tecnológica Laja Bajío con un registro federal de contribuyentes UTL-150515-S51 y con domicilio fiscal calle 2 de Abril Sur número 1501 colonia Rancho Seco en la Ciudad de Celaya, Gto. C.P. 38140.

**4. Organización y Objeto Social**

a) Objeto social

Impartición de Educación Superior

b) Principal actividad

Impartición de Educación Superior basado en Competencias

c) Ejercicio Fiscal

Del 01 de enero al 31 de diciembre de 2016

d) Régimen jurídico

Personas Morales con Fines No Lucrativos, Instituciones de Educación Superior Pertenecientes al Sector Público.

e) Consideraciones fiscales del ente

- Entero de Retenciones mensuales de ISR por sueldos y salarios.
- Declaración Informativa Anual de pagos y retenciones de servicios profesionales. Personas morales Impuesto Sobre la Renta.
- Declaración Informativa Anual de Retenciones de ISR por arrendamiento de Inmuebles.
- Entero de retenciones de ISR de ingresos por arrendamiento.
- Informativa anual de subsidio para el empleo.
- Entero de Retención de ISR por servicios profesionales Mensual.
- Declaración Informativa anual de retenciones de ISR por sueldos y salarios e ingresos asimilados a salarios.

### 5. Bases de Preparación de los Estados Financieros

Las Bases de Preparación de los Estados Financieros observan en cierta medida la normatividad emitida por el CONAC y las disposiciones legales aplicables.

Las Bases de Preparación de los Estados Financieros observan en cierta medida la normatividad aplicada para el reconocimiento, valuación y revelación de los diferentes rubros de la información financiera, así como las bases de medición utilizadas para la elaboración de los estados financieros; por ejemplo: costo histórico, valor de realización, valor razonable, valor de recuperación o cualquier otro método empleado y los criterios de aplicación de los mismos.

Las Bases de Preparación de los Estados Financieros aplican los Postulados Básicos de Registro Contable, el devengo del ingreso, entre otros, aún se encuentra en fase de desarrollo de los diferentes rubros de la información financiera.

## 6. Políticas de Contabilidad Significativas

Los Organismos Descentralizados, a partir del ejercicio fiscal 2011 han venido presentando la nueva estructura de registro contable y presupuestal normada por el CONAC. Asimismo, las guías contabilizadoras, la matriz de conversión y los nuevos procesos de Registro que de ellas emanan han sido aplicadas en el SIHP

## 7. Posición en Moneda Extranjera y Protección por Riesgo Cambiario

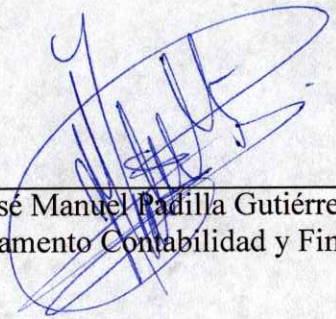
Para el caso de activos fijos valuados en moneda extranjera, es importante reevaluarlos al fin de mes.

El Tipo de cambio utilizado es el publicado oficialmente por Banco de México al fin de cada mes.

## 8. Reporte Analítico del Activo

De conformidad con la norma de CONAC y los alcances del SIHP, actualmente sólo pueden considerarse las 40 clases de activos vigentes.

Bajo protesta de decir la verdad declaramos que las Notas de Gestión Administrativa son razonablemente correctas y son responsabilidad del emisor.



---

José Manuel Padilla Gutiérrez  
Departamento Contabilidad y Finanzas



---

Pedro Ajo Durán  
Director Administrativo





# Información Presupuestaria

CUENTA PÚBLICA  
GUANAJUATO 2016

**ESTADO ANALÍTICO DE INGRESOS**  
**POR FUENTE DE FINANCIAMIENTO Y FUENTE DE FINANCIAMIENTO/RUBRO**  
 Del 1 de Enero al 31 de Marzo de 2016


Ente Público: **UNIVERSIDAD TECNOLÓGICA LAJA BAJÍO**


Rubro de Ingresos	Ingreso					Diferencia (6 = 5 - 1)
	Estimado	Ampliaciones y Reducciones	Modificado	Devengado	Recaudado	
	(1)	(2)	(3= 1 + 2)	(4)	(5)	
Impuestos	-	-	-	-	-	-
Cuotas y Aportaciones de Seguridad Social	-	-	-	-	-	-
Contribuciones de Mejoras	-	-	-	-	-	-
Derechos	-	-	-	-	-	-
Productos	2,500.00	-	2,500.00	-	-	-
Corriente	2,500.00	-	2,500.00	-	-	2,500.00
Capital	-	-	-	-	-	-
Aprovechamientos	24,300.00	2,062,784.11	2,087,084.11	-	-	-
Corriente	24,300.00	2,062,784.11	2,087,084.11	-	-	24,300.00
Capital	-	-	-	-	-	-
No Comprendidos en las fracciones de la Ley de Ingresos ejercicios fiscales anteriores pendiente de liquidación o pago	-	-	-	-	-	-
Ingresos por Ventas de Bienes y Servicios	-	-	-	-	-	-
Participaciones y Aportaciones	-	29,237,270.51	29,237,270.51	22,508,626.00	22,508,626.00	22,508,626.00
Transferencias, Asignaciones, Subsidios y Otras Ayudas	3,218,440.00	3,482,058.52	6,700,498.52	2,987,696.41	2,987,696.41	230,743.59
Ingresos Derivados de Financiamientos	-	-	-	-	-	-
<b>Total</b>	<b>3,245,240.00</b>	<b>34,782,113.14</b>	<b>38,027,353.14</b>	<b>25,496,322.41</b>	<b>25,496,322.41</b>	<b>22,251,082.41</b>
				<b>Ingresos excedentes<sup>1</sup></b>		

Estado Analítico de Ingresos Por Fuente de Financiamiento	Ingreso					Diferencia (6 = 5 - 1)
	Estimado	Ampliaciones y Reducciones	Modificado	Devengado	Recaudado	
	(1)	(2)	(3= 1 + 2)	(4)	(5)	
<b>Total</b>	<b>3,245,240.00</b>	<b>34,782,113.14</b>	<b>38,027,353.14</b>	<b>25,496,322.41</b>	<b>25,496,322.41</b>	<b>22,251,082.41</b>
INGRESOS PROPIOS	26,800.00	428,778.77	455,578.77	-	-	26,800.00
PRODUCTOS	2,500.00	-	2,500.00	-	-	2,500.00
PRODUCTOS DE TIPO CORRIENTE	2,500.00	-	2,500.00	-	-	2,500.00
APROVECHAMIENTOS	24,300.00	428,778.77	453,078.77	-	-	24,300.00
APROVECHAMIENTOS TIPO CORRIENTE	24,300.00	-	24,300.00	-	-	24,300.00
APROVECHAMIENTOS NO COMPRENDIDOS EN	-	428,778.77	428,778.77	-	-	-
RECURSOS FEDERALES	-	30,871,275.85	30,871,275.85	22,508,626.00	22,508,626.00	22,508,626.00
APROVECHAMIENTOS	-	1,634,005.34	1,634,005.34	-	-	-
APROVECHAMIENTOS NO COMPRENDIDOS EN	-	1,634,005.34	1,634,005.34	-	-	-
PARTICIPACIONES Y APORTACIONES	-	29,237,270.51	29,237,270.51	22,508,626.00	22,508,626.00	22,508,626.00
APORTACIONES	-	25,000,000.00	25,000,000.00	22,000,000.00	22,000,000.00	22,000,000.00
CONVENIOS	-	4,237,270.51	4,237,270.51	508,626.00	508,626.00	508,626.00
RECURSOS ESTATALES	3,218,440.00	3,482,058.52	6,700,498.52	2,987,696.41	2,987,696.41	230,743.59
TRANS., ASIGNACIONES, SUBSIDIOS Y	3,218,440.00	3,482,058.52	6,700,498.52	2,987,696.41	2,987,696.41	230,743.59
TRANS. INTERNAS Y ASIGN A SECTOR PUB.	3,218,440.00	3,482,058.52	6,700,498.52	2,987,696.41	2,987,696.41	230,743.59
<b>Total</b>	<b>3,245,240.00</b>	<b>34,782,113.14</b>	<b>38,027,353.14</b>	<b>25,496,322.41</b>	<b>25,496,322.41</b>	<b>22,251,082.41</b>
				<b>Ingresos excedentes<sup>1</sup></b>		

Bajo protesta de decir verdad declaramos que los Estados Financieros y sus Notas son razonablemente correctos y responsabilidad del emisor

<sup>1</sup> Los ingresos excedentes se presentan para efectos de cumplimiento de la Ley General de Contabilidad Gubernamental y el importe reflejado debe ser siempre mayor a cero

  
 DR CARLOS MENDIOLA AMADOR  
 ENCARGADO DE LA RECTORÍA DE LA  
 UNIVERSIDAD TECNOLÓGICA LAJA BAJÍO

  
 LIC. PEDRO AJO DURÁN  
 DIRECTOR ADMINISTRATIVO Y DE  
 VINCULACIÓN

ESTADO ANALÍTICO DEL EJERCICIO DEL PRESUPUESTO DE EGRESOS

CLASIFICACIÓN ADMINISTRATIVA


Del 1 de Enero al 31 de Marzo de 2016


Ente Público:

UNIVERSIDAD TECNOLÓGICA LAJA BAJÍO

Concepto	Egresos							Subejercicio
	Aprobado	Ampliaciones/ (Reducciones)	Modificado	Comprometido	Devengado	Ejercido	Pagado	
	1	2	3 = (1 + 2)	4	5	6	7	
DIRECCIÓN GENERAL	103,999.92	319,726.95	423,726.87	38,895.67	38,895.67	38,895.67	38,895.67	384,831.20
COORDINACIÓN ADMINISTRATIVA	754,800.04	30,625,661.53	31,380,461.57	843,738.91	843,738.91	843,738.91	843,038.91	30,536,722.66
COORDINACIÓN ACADEMICA	2,386,440.04	3,836,724.66	6,223,164.70	1,242,525.67	1,242,525.67	1,242,525.67	1,242,525.67	4,980,639.03
-	-	-	-	-	-	-	-	-
-	-	-	-	-	-	-	-	-
-	-	-	-	-	-	-	-	-
-	-	-	-	-	-	-	-	-
-	-	-	-	-	-	-	-	-
<b>Total del Gasto</b>	<b>3,245,240.00</b>	<b>34,782,113.14</b>	<b>38,027,353.14</b>	<b>2,125,160.25</b>	<b>2,125,160.25</b>	<b>2,125,160.25</b>	<b>2,124,460.25</b>	<b>35,902,192.89</b>

Bajo protesta de decir verdad declaramos que los Estados Financieros y sus Notas son razonablemente correctos y responsabilidad del emisor

  
 DR CARLOS MENDIOLA AMADOR  
 ENCARGADO DE LA RECTORÍA DE LA  
 UNIVERSIDAD TECNOLÓGICA LAJA BAJÍO

  
 LIC. PEDRO AJO DURÁN  
 DIRECTOR ADMINISTRATIVO Y  
 VINCULACIÓN


**ESTADO ANALÍTICO DEL EJERCICIO DEL PRESUPUESTO DE EGRESOS**  
**CLASIFICACIÓN ECONÓMICA (POR TIPO DE GASTO)**  
 Del 1 de Enero al 31 de Marzo de 2016


Ente Público:

UNIVERSIDAD TECNOLÓGICA LAJA BAJÍO

Concepto	Egresos							Subejercicio 6 = ( 3 - 5 )
	Aprobado	Ampliaciones/ (Reducciones)	Modificado	Comprometido	Devengado	Ejercido	Pagado	
	1	2	3 = ( 1 + 2 )	4	5	6	7	
<b>Gasto Corriente</b>	3,138,440.00	6,409,541.02	9,547,981.02	1,576,592.79	1,576,592.79	1,576,592.79	1,575,892.79	7,971,388.23
<b>Gasto de Capital</b>	26,800.00	28,372,572.12	28,399,372.12	548,567.46	548,567.46	548,567.46	548,567.46	27,850,804.66
<b>Financiamiento</b>	80,000.00	-	80,000.00	-	-	-	-	80,000.00
<b>Amortización de la Deuda y Disminución de Pasivos</b>	-	-	-	-	-	-	-	-
<b>Total del Gasto</b>	<b>3,245,240.00</b>	<b>34,782,113.14</b>	<b>38,027,353.14</b>	<b>2,125,160.25</b>	<b>2,125,160.25</b>	<b>2,125,160.25</b>	<b>2,124,460.25</b>	<b>35,902,192.89</b>

Bajo protesta de decir verdad declaramos que los Estados Financieros y sus Notas son razonablemente correctos y responsabilidad del emisor

  
 DR CARLOS MENDIOLA AMADOR  
 ENCARGADO DE LA RECTORÍA DE LA  
 UNIVERSIDAD TECNOLÓGICA LAJA BAJÍO

  
 LIC. PEDRO AJO DURÁN  
 DIRECTOR ADMINISTRATIVO Y  
 VINCULACIÓN




**ESTADO ANALÍTICO DEL EJERCICIO DEL PRESUPUESTO DE EGRESOS**  
**CLASIFICACIÓN POR OBJETO DEL GASTO (CAPÍTULO Y CONCEPTO)**  
 Del 1 de Enero al 31 de Marzo de 2016


Ente Público:

UNIVERSIDAD TECNOLÓGICA LAJA BAJÍO

Concepto	Egresos							Subejercicio
	Aprobado	Ampliaciones/ (Reducciones)	Modificado	Comprometido	Devengado	Ejercido	Pagado	
	1	2	3 = (1 + 2)	4	5	6	7	
<b>Servicios Personales</b>	<b>2,338,440.00</b>	<b>5,594,541.02</b>	<b>7,932,981.02</b>	<b>1,378,522.50</b>	<b>1,378,522.50</b>	<b>1,378,522.50</b>	<b>1,378,522.50</b>	<b>6,554,458.52</b>
REMUNERACIONES AL PERSONAL DE CARÁCTER PERMANENTE	1,017,032.09	3,264,835.37	4,281,867.46	918,337.15	918,337.15	918,337.15	918,337.15	3,363,530.31
REMUNERACIONES AL PERSONAL DE CARÁCTER TRANSITORIO	234,347.28	1,089,566.52	1,323,913.80	233,265.00	233,265.00	233,265.00	233,265.00	1,090,648.80
REMUNERACIONES ADICIONALES Y ESPECIALES	623,987.30	310,038.10	934,025.40	-	-	-	-	934,025.40
SEGURIDAD SOCIAL	150,000.00	150,000.00	300,000.00	-	-	-	-	300,000.00
OTRAS PRESTACIONES SOCIALES Y ECONÓMICAS	313,073.33	780,101.03	1,093,174.36	226,920.35	226,920.35	226,920.35	226,920.35	866,254.01
<b>Materiales y Suministros</b>	<b>182,900.00</b>	<b>182,900.00</b>	<b>365,800.00</b>	<b>47,617.30</b>	<b>47,617.30</b>	<b>47,617.30</b>	<b>47,617.30</b>	<b>318,182.70</b>
MATERIALES DE ADMINISTRACIÓN, EMISIÓN DE DOCUMENTO	69,681.69	69,681.69	139,363.38	387.00	387.00	387.00	387.00	138,976.38
ALIMENTOS Y UTENSILIOS	4,759.06	4,759.06	9,518.12	218.50	218.50	218.50	218.50	9,299.62
MATERIALES Y ARTÍCULOS DE CONSTRUCCIÓN Y REPARACIÓ	34,469.15	34,469.15	68,938.30	-	-	-	-	68,938.30
PRODUCTOS QUÍMICOS, FARMACEÚTICOS Y DE LABORATORIO	9,313.43	9,313.43	18,626.86	-	-	-	-	18,626.86
COMBUSTIBLES, LUBRICANTES Y ADITIVOS	52,366.46	52,366.46	104,732.92	46,504.80	46,504.80	46,504.80	46,504.80	58,228.12
VESTUARIO, BLANCOS Y PRENDAS E PROTECCIÓN Y ARTÍCUL	12,310.21	12,310.21	24,620.42	507.00	507.00	507.00	507.00	24,113.42
<b>Servicios Generales</b>	<b>617,100.00</b>	<b>632,100.00</b>	<b>1,249,200.00</b>	<b>150,452.99</b>	<b>150,452.99</b>	<b>150,452.99</b>	<b>149,752.99</b>	<b>1,098,747.01</b>
SERVICIOS BÁSICOS	44,512.22	44,512.22	89,024.44	4,905.00	4,905.00	4,905.00	4,905.00	84,119.44
SERVICIOS DE ARRENDAMIENTO	183,792.41	183,792.41	367,584.82	41,760.00	41,760.00	41,760.00	41,760.00	325,824.82
SERVICIOS, PROFESIONALES, CIENTÍFICOS, TÉCNICOS Y	80,004.95	80,004.95	160,009.90	44,659.08	44,659.08	44,659.08	44,659.08	115,350.82
SERVICIOS FINANCIEROS, BANCARIOS Y COMERCIALES	43,552.45	43,552.45	87,104.90	4,247.43	4,247.43	4,247.43	4,247.43	82,857.47
SERVICIOS DE INSTALACIÓN, REPARACIÓN, MANTENIMIENTO	88,016.97	88,016.97	176,033.94	-	-	-	-	176,033.94
SERVICIOS DE COMUNICACIÓN SOCIAL Y PUBLICIDAD	40,022.53	40,022.53	80,045.06	-	-	-	-	80,045.06
SERVICIOS DE TRASLADO Y VIÁTICOS	87,906.50	87,906.50	175,813.00	12,824.05	12,824.05	12,824.05	12,824.05	162,988.95
SERVICIOS OFICIALES	31,784.64	31,784.64	63,569.28	15,882.94	15,882.94	15,882.94	15,182.94	47,686.34
OTROS SERVICIOS GENERALES	17,507.33	32,507.33	50,014.66	26,174.49	26,174.49	26,174.49	26,174.49	23,840.17
<b>Transferencias, Asignaciones, Subsidios y Otras Ayudas</b>	-	-	-	-	-	-	-	-
SUBSIDIOS Y SUBVENCIONES	-	-	-	-	-	-	-	-
<b>Bienes Muebles, Inmuebles e Intangibles</b>	<b>26,800.00</b>	<b>8,372,572.12</b>	<b>8,399,372.12</b>	<b>548,567.46</b>	<b>548,567.46</b>	<b>548,567.46</b>	<b>548,567.46</b>	<b>7,850,804.66</b>
MOBILIARIO Y EQUIPO DE ADMINISTRACIÓN	26,800.00	4,347,175.57	4,373,975.57	236,003.62	236,003.62	236,003.62	236,003.62	4,137,971.95
MOBILIARIO Y EQUIPO EDUCACIONAL Y RECREATIVO	-	1,040,139.86	1,040,139.86	50,563.84	50,563.84	50,563.84	50,563.84	989,576.02
EQUIPO E INSTRUMENTAL MÉDICO Y DE LABORATORIO	-	450,000.00	450,000.00	-	-	-	-	450,000.00
VEHÍCULOS Y EQUIPO DE TRANSPORTE	-	332,256.69	332,256.69	-	-	-	-	332,256.69
MAQUINARIA, OTROS EQUIPOS Y HERRAMIENTAS	-	2,203,000.00	2,203,000.00	262,000.00	262,000.00	262,000.00	262,000.00	1,941,000.00
<b>Inversión Pública</b>	-	<b>20,000,000.00</b>	<b>20,000,000.00</b>	-	-	-	-	<b>20,000,000.00</b>
OBRA PÚBLICA EN BIENES PÚBLICOS	-	20,000,000.00	20,000,000.00	-	-	-	-	20,000,000.00
<b>Provisiones para contingencias y otras erogaciones</b>	<b>80,000.00</b>	-	<b>80,000.00</b>	-	-	-	-	<b>80,000.00</b>
INVERSIONES FINANCIERAS Y OTRAS PROVISIONES	80,000.00	-	80,000.00	-	-	-	-	80,000.00
<b>Total del Gasto</b>	<b>3,245,240.00</b>	<b>34,782,113.14</b>	<b>38,027,353.14</b>	<b>2,125,160.25</b>	<b>2,125,160.25</b>	<b>2,125,160.25</b>	<b>2,124,460.25</b>	<b>35,902,192.89</b>

Bajo protesta de decir verdad declaramos que los Estados Financieros y sus Notas son razonablemente correctos y responsabilidad del emisor

  
 DR CARLOS MENDIOLA AMADOR  
 ENCARGADO DE LA RECTORÍA DE LA  
 UNIVERSIDAD TECNOLÓGICA LAJA BAJÍO

  
 LIC. PEDRO AJO DURÁN  
 DIRECTOR ADMINISTRATIVO Y  
 VINCULACIÓN

## ESTADO ANALÍTICO DEL EJERCICIO DEL PRESUPUESTO DE EGRESOS

## CLASIFICACIÓN FUNCIONAL (FINALIDAD Y FUNCIÓN)


Del 01 de Enero al 31 de Marzo de 2016

Ente Público:


UNIVERSIDAD TECNOLÓGICA LAJA BAJÍO

Concepto	Egresos							Subejercicio
	Aprobado	Ampliaciones/ (Reducciones)	Modificado	Comprometido	Devengado	Ejercido	Pagado	
	1	2	3 = (1 + 2)	4	5	6	7	
<b>Gobierno</b>	-	-	-	-	-	-	-	-
Legislación	-	-	-	-	-	-	-	-
Justicia	-	-	-	-	-	-	-	-
Coordinación de la Política de Gobierno	-	-	-	-	-	-	-	-
Relaciones Exteriores	-	-	-	-	-	-	-	-
Asuntos Financieros y Hacendarios	-	-	-	-	-	-	-	-
Seguridad Nacional	-	-	-	-	-	-	-	-
Asuntos de Orden Público y de Seguridad Interior	-	-	-	-	-	-	-	-
Otros Servicios Generales	-	-	-	-	-	-	-	-
<b>Desarrollo Social</b>	<b>3,245,240.00</b>	<b>34,782,113.14</b>	<b>38,027,353.14</b>	<b>2,125,160.25</b>	<b>2,125,160.25</b>	<b>2,125,160.25</b>	<b>2,124,460.25</b>	<b>35,902,192.89</b>
Protección Ambiental	-	-	-	-	-	-	-	-
Vivienda y Servicios a la Comunidad	-	-	-	-	-	-	-	-
Salud	-	-	-	-	-	-	-	-
Recreación, Cultura y Otras Manifestaciones Sociales	-	-	-	-	-	-	-	-
Educación	3,245,240.00	34,782,113.14	38,027,353.14	2,125,160.25	2,125,160.25	2,125,160.25	2,124,460.25	35,902,192.89
Protección Social	-	-	-	-	-	-	-	-
Otros Asuntos Sociales	-	-	-	-	-	-	-	-
<b>Desarrollo Económico</b>	-	-	-	-	-	-	-	-
Asuntos Económicos, Comerciales y Laborales en General	-	-	-	-	-	-	-	-
Agropecuaria, Silvicultura, Pesca y Caza	-	-	-	-	-	-	-	-
Combustibles y Energía	-	-	-	-	-	-	-	-
Minería, Manufacturas y Construcción	-	-	-	-	-	-	-	-
Transporte	-	-	-	-	-	-	-	-
Comunicaciones	-	-	-	-	-	-	-	-
Turismo	-	-	-	-	-	-	-	-
Ciencia, Tecnología e Innovación	-	-	-	-	-	-	-	-
Otras Industrias y Otros Asuntos Económicos	-	-	-	-	-	-	-	-
<b>Otras no Clasificadas en Funciones Anteriores</b>	-	-	-	-	-	-	-	-
Transacciones de la Deuda Pública / Costo Financiero de la Deuda	-	-	-	-	-	-	-	-
Transferencias, Participaciones y Aportaciones entre Diferentes Niveles y Ordenes de Gobierno	-	-	-	-	-	-	-	-
Saneamiento del Sistema Financiero	-	-	-	-	-	-	-	-
Adeudos de Ejercicios Fiscales Anteriores	-	-	-	-	-	-	-	-
<b>Total del Gasto</b>	<b>3,245,240.00</b>	<b>34,782,113.14</b>	<b>38,027,353.14</b>	<b>2,125,160.25</b>	<b>2,125,160.25</b>	<b>2,125,160.25</b>	<b>2,124,460.25</b>	<b>35,902,192.89</b>

Bajo protesta de decir verdad declaramos que los Estados Financieros y sus Notas son razonablemente correctos y responsabilidad del emisor



DR CARLOS MENDIOLA AMADOR  
ENCARGADO DE LA RECTORÍA DE LA  
UNIVERSIDAD TECNOLÓGICA LAJA BAJÍO



LIC. PEDRO AJO DURÁN  
DIRECTOR ADMINISTRATIVO Y  
VINCULACIÓN

**ESTADO ANALÍTICO DEL EJERCICIO DEL PRESUPUESTO DE EGRESOS**

**ENDEUDAMIENTO NETO**

Del 01 de Enero al 31 de Marzo de 2016

Ente Público: UNIVERSIDAD TECNOLÓGICA LAJA BAJÍO

Identificación de Crédito o Instrumento	Contratación / Colocación A	Amortización B	Endeudamiento Neto C = A - B
<b>Créditos Bancarios</b>			
			-
			-
			-
			-
			-
			-
			-
			-
			-
			-
			-
Total Créditos Bancarios	-	-	-
<b>Otros Instrumentos de Deuda</b>			
			-
			-
			-
			-
			-
			-
			-
			-
			-
Total Otros Instrumentos de Deuda	-	-	-
<b>TOTAL</b>	-	-	-

NO APLICA

Bajo protesta de decir verdad declaramos que los Estados Financieros y sus Notas son razonablemente correctos y responsabilidad del emisor



DR CARLOS MENDIOLA AMADOR  
ENCARGADO DE LA RECTORÍA DE LA  
UNIVERSIDAD TECNOLÓGICA LAJA BAJÍO




LIC. PEDRO AJO DURÁN  
DIRECTOR ADMINISTRATIVO Y DE VINCULACIÓN


**ESTADO ANALÍTICO DEL EJERCICIO DEL PRESUPUESTO DE EGRESOS**  
**INTERESES DE LA DEUDA**  
 Del 01 Enero al 31 de Marzo del 2016

Ente Público: UNIVERSIDAD TECNOLÓGICA LAJA BAJÍO

Identificación de Crédito o Instrumento	Devengado	Pagado
<b>Créditos Bancarios</b>		
Total de Intereses de Créditos Bancarios	0	0
<b>Otros Instrumentos de Deuda</b>		
Total de Intereses de Otros Instrumentos de Deuda	0	0
<b>TOTAL</b>	<b>0</b>	<b>0</b>

Bajo protesta de decir verdad declaramos que los Estados Financieros y sus Notas son razonablemente correctos y responsabilidad del emisor

  
 DR CARLOS MENDIOLA AMADOR  
 ENCARGADO DE LA RECTORÍA DE LA  
 UNIVERSIDAD TECNOLÓGICA LAJA BAJÍO

  
 LIC. PEDRO AJO DURÁN  
 DIRECTOR ADMINISTRATIVO Y DE VINCULACIÓN

**ESTADO ANALÍTICO DEL EJERCICIO DEL PRESUPUESTO DE EGRESOS**  
**INDICADORES DE POSTURA FISCAL**  
 Del 01 de Enero al 31 de Marzo de 2016

Ente Público: **UNIVERSIDAD TECNOLÓGICA LAJA BAJÍO**

Concepto	Estimado	Devengado	Pagado <sup>3</sup>
<b>I. Ingresos Presupuestarios (I=1+2)</b>	0	0	0
1. Ingresos del Gobierno de la Entidad Federativa <sup>1</sup>	0	0	0
2. Ingresos del Sector Paraestatal <sup>1</sup>	0	0	0
<b>II. Egresos Presupuestarios (II=3+4)</b>	0	0	0
3. Egresos del Gobierno de la Entidad Federativa <sup>2</sup>			
4. Egresos del Sector Paraestatal <sup>2</sup>			
<b>III. Balance Presupuestario (Superávit o Déficit) (III = I - II)</b>	0	0	0

Concepto	Estimado	Devengado	Pagado <sup>3</sup>
<b>III. Balance presupuestario (Superávit o Déficit)</b>	0	0	0
<b>IV. Intereses, Comisiones y Gastos de la Deuda</b>	<b>NO APLICA</b>		
<b>V. Balance Primario ( Superávit o Déficit) (V= III - IV)</b>	0	0	0


Concepto	Estimado	Devengado	Pagado <sup>3</sup>
<b>A. Financiamiento</b>	0	0	0
<b>B. Amortización de la deuda</b>			
<b>C. Endeudamiento ó desendeudamiento (C = A - B)</b>	0	0	0


Bajo protesta de decir verdad declaramos que los Estados Financieros y sus Notas son razonablemente correctos y responsabilidad del emisor

1 Los Ingresos que se presentan son los ingresos presupuestario totales sin incluir los ingresos por financiamientos. Los Ingresos del Gobierno de la Entidad Federativa corresponden a los del Poder Ejecutivo, Legislativo Judicial y Autónomos

2 Los egresos que se presentan son los egresos presupuestarios totales sin incluir los egresos por amortización. Los egresos del Gobierno de la Entidad Federativa corresponden a los del Poder Ejecutivo, Legislativo, Judicial y Órganos Autónomos

3 Para Ingresos se reportan los ingresos recaudados; para egresos se reportan los egresos pagados

  
 DR CARLOS MENDIOLA AMADOR  
 ENCARGADO DE LA RECTORÍA DE LA  
 UNIVERSIDAD TECNOLÓGICA LAJA BAJÍO

  
 LIC. PEDRO AJO DURÁN  
 DIRECTOR ADMINISTRATIVO Y DE VINCULACIÓN



## **Información Programática**

CUENTA PÚBLICA 2016  
GUANAJUATO

GASTO POR CATEGORIA PROGRAMÁTICA


Del 1 de Enero al 31 de Marzo de 2016


Ente Público: UNIVERSIDAD TECNOLÓGICA LAJA BAJÍO

Concepto	Egresos							Subejercicio 6 = ( 3 - 5 )
	Aprobado	Ampliaciones/ (Reducciones)	Modificado	Comprometid o	Devengado	Ejercido	Pagado	
	1	2	3 = ( 1 + 2 )	4	5	6	7	
Programas								
Subsidios: Sector Social y Privado o Entidades Federativas y Municipios	-	-	-	-	-	-	-	-
Sujetos a Reglas de Operación	-	-	-	-	-	-	-	-
Otros Subsidios	-	-	-	-	-	-	-	-
Desempeño de las Funciones	-	-	-	-	-	-	-	-
Prestación de Servicios Públicos	-	-	-	-	-	-	-	-
Provisión de Bienes Públicos	-	-	-	-	-	-	-	-
Planeación, seguimiento y evaluación de políticas públicas	-	-	-	-	-	-	-	-
Promoción y fomento	-	-	-	-	-	-	-	-
Regulación y supervisión	-	-	-	-	-	-	-	-
Funciones de las Fuerzas Armadas (Únicamente Gobierno Federal)	-	-	-	-	-	-	-	-
Específicos	-	-	-	-	-	-	-	-
Proyectos de Inversión	-	-	-	-	-	-	-	-
Administrativos y de Apoyo	-	-	-	-	-	-	-	-
Apoyo al proceso presupuestario y para mejorar la eficiencia institucional	-	-	-	-	-	-	-	-
Apoyo a la función pública y al mejoramiento de la gestión	-	-	-	-	-	-	-	-
Operaciones ajenas	-	-	-	-	-	-	-	-
Compromisos	-	-	-	-	-	-	-	-
Obligaciones de cumplimiento de resolución jurisdiccional	-	-	-	-	-	-	-	-
Desastres Naturales	-	-	-	-	-	-	-	-
Obligaciones	-	-	-	-	-	-	-	-
Pensiones y jubilaciones	-	-	-	-	-	-	-	-
Aportaciones a la seguridad social	-	-	-	-	-	-	-	-
Aportaciones a fondos de estabilización	-	-	-	-	-	-	-	-
Aportaciones a fondos de inversión y reestructura de pensiones	-	-	-	-	-	-	-	-
Programas de Gasto Federalizado (Gobierno Federal)	-	-	-	-	-	-	-	-
Gasto Federalizado	-	-	-	-	-	-	-	-
Participaciones a entidades federativas y municipios	-	-	-	-	-	-	-	-
Costo financiero, deuda o apoyos a deudores y ahorradores de la banca	-	-	-	-	-	-	-	-
Adeudos de ejercicios fiscales anteriores	-	-	-	-	-	-	-	-
<b>Total del Gasto</b>	-	-	-	-	-	-	-	-

NO APLICA

Bajo protesta de decir verdad declaramos que los Estados Financieros y sus Notas son razonablemente correctos y responsabilidad del emisor

  
 DR CARLOS MÉNDIOLA AMADOR  
 ENCARGADO DE LA RECTORÍA DE LA  
 UNIVERSIDAD TECNOLÓGICA LAJA BAJÍO

  
 LIC. PEDRO AJO DURÁN  
 DIRECTOR ADMINISTRATIVO Y DE VINCULACIÓN

PROGRAMAS Y PROYECTOS DE INVERSIÓN


Del 1 de Enero al 31 de Marzo de 2016


Ente Público:

UNIVERSIDAD TECNOLÓGICA LAJA BAJÍO

Tipo de Programas y Proyectos	Programa o Proyecto	Denominación	UR	Egresos							% Avance Financiero				
				Aprobado	Ampliaciones/ (Reducciones)	Modificado	Comprometid o	Devengado	Ejercido	Pagado	Subejercicio	Devengado/ Aprobado	Devengado/ Modificado		
				1	2	3 = (1 + 2)	4	5	6	7	6 = (3 - 5)	5/1	5/3		
NO APLICA															
<b>Total del Gasto</b>				-	-	-	-	-	-	-	-	-	-	-	-

Bajo protesta de decir verdad declaramos que los Estados Financieros y sus Notas son razonablemente correctos y responsabilidad del emisor

  
 DR CARLOS MENDIOLA AMADOR  
 ENCARGADO DE LA RECTORÍA DE LA  
 UNIVERSIDAD TECNOLÓGICA LAJA BAJÍO

  
 LIC. PEDRO AJO DURÁN  
 DIRECTOR ADMINISTRATIVO Y DE VINCULACIÓN





INDICADORES PARA RESULTADOS  
Del 1 de Enero al 31 de Marzo de 2016

Ente Público: UNIVERSIDAD TECNOLÓGICA LAJA BAJÍO

PROGRAMA DE GOBIERNO		CATEGORÍA PROGRAMÁTICA					INDICADORES						METAS			PRESUPUESTO (PESOS)								
Eje	Estrategia Transversal	F	FN	SF	PP	UR	Denominación del	Nivel	Tipo	Dimensión a Medir	Frecuencia de Medición	Unidad de Medida	Fórmula	Programada	Modificada	Alcanzada	Porcentaje de		Aprobado	Modificado	Devengado	Porcentaje de		
																	Alc. / Prog.	Alc. / Modif.				Dev. / Aprob.	Dev. / Modif.	
NO APLICA																								
Total del		0	0	0	0	0	0	0	0	0	0	0	0	0	0	0	0	0	0	0	0	0	0	0

Bajo protesta de decir verdad declaramos que los Estados Financieros y sus Notas son razonablemente correctos y responsabilidad del emisor

  
DR CARLOS MENDIOLA AMADOR  
ENCARGADO DE LA RECTORÍA DE LA  
UNIVERSIDAD TECNOLÓGICA LAJA BAJÍO

  
LIC. PEDRO AJO DURÁN  
DIRECTOR ADMINISTRATIVO Y DE VINCULACIÓN



# Anexos

CUENTA PÚBLICA  
GUANAJUATO 2016

RELACIÓN DE CUENTAS BANCARIAS PRODUCTIVAS ESPECÍFICAS

Al 31 de Marzo del 2016

Ente Público:


UNIVERSIDAD TECNOLÓGICA LAJA BAJÍO

Fondo, Programa o Convenio	Datos de la Cuenta Bancaria	
	Institución Bancaria	Número de Cuenta
NO APLICA		

Bajo protesta de decir verdad declaramos que los Estados Financieros y sus Notas son razonablemente correctos y responsabilidad del emisor



DR CARLOS MENZIOLA AMADOR  
ENCARGADO DE LA RECTORÍA DE LA  
UNIVERSIDAD TECNOLÓGICA LAJA BAJÍO



LIC. PEDRO AJO DURÁN  
DIRECTOR ADMINISTRATIVO Y DE VINCULACIÓN

RELACIÓN DE ESQUEMAS BURSÁTILES Y DE COBERTURAS FINANCIERAS


Al 31 de Marzo del 2016


Ente Público

UNIVERSIDAD TECNOLÓGICA LAJA BAJÍO

Instrumentos Financieros	Valor Razonable	Riesgos
	NO APLICA	

Bajo protesta de decir verdad declaramos que los Estados Financieros y sus Notas son razonablemente correctos y responsabilidad del emisor

  
\_\_\_\_\_  
DR CARLOS MENDIOLA AMADOR  
ENCARGADO DE LA RECTORÍA DE LA  
UNIVERSIDAD TECNOLÓGICA LAJA BAJÍO

  
\_\_\_\_\_  
LIC. PEDRO AJO DURÁN  
DIRECTOR ADMINISTRATIVO Y DE VINCULACIÓN

RELACIÓN DE CUENTAS BANCARIAS DE CHEQUES

Al 31 de Marzo del 2016

Ente Público:


UNIVERSIDAD TECNOLÓGICA LAJA BAJÍO

Fondo, Programa o Convenio	Datos de la Cuenta Bancaria	
	Institución Bancaria	Número de Cuenta
ESTATAL	BANCO NACIONAL DE MEXICO SA	7009/3806733
FEDERAL	BANCO NACIONAL DE MEXICO SA	7009/3852654
REMANENTES RECURSOS FEDERALES	BANCO NACIONAL DE MEXICO SA	7009/3959793
NOMINAS	BANCO NACIONAL DE MEXICO SA	7009/4028203
DERECHOS EDUCATIVOS	BANCO NACIONAL DE MEXICO SA	7009/4167394
REMANENTES INGRESOS PROPIOS	BANCO NACIONAL DE MEXICO SA	7009/5648795
RECURSO FAM	BANCO NACIONAL DE MEXICO SA	7009/5969400

Bajo protesta de decir verdad declaramos que los Estados Financieros y sus Notas son razonablemente correctos y responsabilidad del emisor



DR CARLOS MENDIOLA AMADOR  
ENCARGADO DE LA RECTORÍA DE LA  
UNIVERSIDAD TECNOLÓGICA LAJA BAJÍO



LIC. PEDRO AJO DURÁN  
DIRECTOR ADMINISTRATIVO Y DE VINCULACIÓN



UNIVERSIDAD TECNOLÓGICA LAJA BAJÍO  
 CONCILIACION BANCARIA CORRESPONDIENTE AL MES DE MARZO 2 0 1 6  
 CUENTA BANAMEX 7009 3806733 RECURSO ESTATAL

SALDO SEGÚN ESTADO DE CUENTA BANCARIO AL 31-MARZO-2016

1,835,382.15

M A S

CARGOS DEL BANCO NO CONTABILIZADOS POR UTLB

36,184.94

27/01/2016	COMPROBACION GTOS UTLB P TER 0000125799 00125799	200.92
17/02/2016	PAGO EXPOSICIONES Y EVENTOS CELAYA UTLB P INT 0002016 00163888	4,060.00
08/03/2016	PAGO MUESTRA PROFESIOGRAFICA UTLB P INT 0032016 00135236	3,000.00
08/03/2016	PAGO PARED GRAFICA UTLB P INT 0032016 00139939	6,186.00
18/03/2016	PAGO FACT 105 A UTLB P INT 0032016 00059365	8,352.00
18/03/2016	PAGO FACT 553 UTLB P INT 0032016 00078942	3,000.00
18/03/2016	REPOSICION CAJA CHICA UTLB P TER 0000103819 00103819	4,889.62
23/03/2016	REEMBOLSO UTLB P INT 0032016 00180259	950.00
28/03/2016	REEMBOLSO CAJA CHICA UTLB P TER 0000032016 00195741	5,546.40

suma 36,184.94

M A S

CARGOS DE UTLB NO REGISTRADOS POR BANCO

suma -

M E N O S

ABONOS DEL BANCO NO CONTABILIZADOS POR UTLB

444.00

23/03/2016	DEPOSITO EN EFECTIV SUC. CELAYA,GTO 0000000000 00001712	444.00
------------	---	--------

suma 444.00

M E N O S

ABONOS DE UTLB NO REGISTRADOS POR BANCO  
 CHEQUES EN TRANSITO


suma -

SALDO EN AUXILIAR CONTABLE AL 31-MARZO-2016

1,871,123.09

1,871,123.09


ELABORÓ



REVISÓ




AUTORIZÓ




UNIVERSIDAD TECNOLÓGICA LAJA BAJÍO  
 CONCILIACION BANCARIA CORRESPONDIENTE AL MES DE MARZO 2 0 1 6  
 CUENTA BANAMEX 7009 3852654 RECURSO FEDERAL



SALDO SEGÚN ESTADO DE CUENTA BANCARIO AL 31-MARZO-2016		501,862.00
<i>M A S</i>	CARGOS DEL BANCO NO CONTABILIZADOS POR UTLB	-
	suma	- =====
<i>M A S</i>	CARGOS DE UTLB NO REGISTRADOS POR BANCO	-
	suma	- =====
<i>M E N O S</i>	ABONOS DEL BANCO NO CONTABILIZADOS POR UTLB	-
	suma	- =====
<i>M E N O S</i>	ABONOS DE UTLB NO REGISTRADOS POR BANCO CHEQUES EN TRANSITO	-
	suma	- =====
SALDO EN AUXILIAR CONTABLE AL 31-MARZO-2016		501,862.00 =====
		501,862.00

ELABORÓ  


REVISÓ  


AUTORIZÓ  




UNIVERSIDAD TECNOLÓGICA LAJA BAJÍO  
 CONCILIACION BANCARIA CORRESPONDIENTE AL MES DE MARZO 2 0 1 6  
 CUENTA BANAMEX 7009 3959793 REMANENTES RECURSOS FEDERALES



SALDO SEGÚN ESTADO DE CUENTA BANCARIO AL 31-MARZO-2016

713,188.70

M A S CARGOS DEL BANCO NO CONTABILIZADOS POR UTLB  
 11/12/2015 PAGO FACT 4685 UTLB P INT 0122015 00183234

9,099.01

suma 9,099.01  
9,099.01

M A S CARGOS DE UTLB NO REGISTRADOS POR BANCO

suma -

M E N O S ABONOS DEL BANCO NO CONTABILIZADOS POR UTLB

suma -


M E N O S ABONOS DE UTLB NO REGISTRADOS POR BANCO  
 CHEQUES EN TRANSITO


suma -

SALDO EN AUXILIAR CONTABLE AL 31-MARZO-2016

722,287.71  
722,287.71

ELABORÓ 

REVISÓ 

AUTORIZÓ 

UNIVERSIDAD TECNOLÓGICA LAJA BAJÍO  
 CONCILIACION BANCARIA CORRESPONDIENTE AL MES DE MARZO 2 0 1 6  
 CUENTA BANAMEX 7009 4028203 NÓMINAS



SALDO SEGÚN ESTADO DE CUENTA BANCARIO AL 31-MARZO-2016

1.00

M A S CARGOS DEL BANCO NO CONTABILIZADOS POR UTLB

suma           -

M A S CARGOS DE UTLB NO REGISTRADOS POR BANCO

suma           -

M E N O S ABONOS DEL BANCO NO CONTABILIZADOS POR UTLB

suma           -

M E N O S ABONOS DE UTLB NO REGISTRADOS POR BANCO

suma           -

SALDO EN AUXILIAR CONTABLE AL 31-MARZO-2016

          1.00

          1.00

ELABORÓ

REVISÓ

AUTORIZÓ

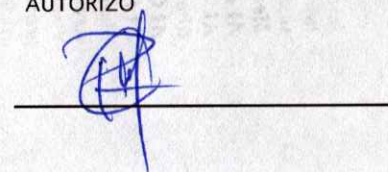
UNIVERSIDAD TECNOLÓGICA LAJA BAJÍO  
 CONCILIACION BANCARIA CORRESPONDIENTE AL MES DE MARZO 2 0 1 6  
 CUENTA BANAMEX 7009 4167394 DERECHOS EDUCATIVOS



SALDO SEGÚN ESTADO DE CUENTA BANCARIO AL 31-MARZO-2016		161,669.00
M A S	CARGOS DEL BANCO NO CONTABILIZADOS POR UTLB	-
	suma	<u><u>-</u></u>
M A S	CARGOS DE UTLB NO REGISTRADOS POR BANCO	-
	suma	<u><u>-</u></u>
M E N O S	ABONOS DEL BANCO NO CONTABILIZADOS POR UTLB	161,769.00
	31/01/2016 Ingresos Propios Enero 2016	135,876.00
	29/02/2016 Ingresos Propios Febrero 2016	13,910.00
	31/03/2016 Ingresos Propios Marzo 2016	11,983.00
	suma	<u><u>161,769.00</u></u>
M E N O S	ABONOS DE UTLB NO REGISTRADOS POR BANCO CHEQUES EN TRANSITO	-
	suma	<u><u>-</u></u>
SALDO EN AUXILIAR CONTABLE AL 31-MARZO-2016		<u><u>- 100.00</u></u>
		<u><u>- 100.00</u></u>

ELABORÓ 

REVISÓ 

AUTORIZÓ 

UNIVERSIDAD TECNOLÓGICA LAJA BAJÍO  
 CONCILIACION BANCARIA CORRESPONDIENTE AL MES DE MARZO 2 0 1 6  
 CUENTA BANAMEX 7009 5648795 REMANENTES INGRESOS PROPIOS



SALDO SEGÚN ESTADO DE CUENTA BANCARIO AL 31-MARZO-2016

378,315.93

M A S CARGOS DEL BANCO NO CONTABILIZADOS POR UTLB

suma           -  
          -

M A S CARGOS DE UTLB NO REGISTRADOS POR BANCO

suma           -  
          -

M E N O S ABONOS DEL BANCO NO CONTABILIZADOS POR UTLB

suma           -  
          -

M E N O S ABONOS DE UTLB NO REGISTRADOS POR BANCO  
 CHEQUES EN TRANSITO

suma           -  
          -

SALDO EN AUXILIAR CONTABLE AL 31-MARZO-2016

378,315.93

378,315.93

ELABORÓ

REVISÓ

AUTORIZÓ

UNIVERSIDAD TECNOLÓGICA LAJA BAJÍO  
 CONCILIACION BANCARIA CORRESPONDIENTE AL MES DE MARZO 2 0 1 6  
 CUENTA BANAMEX 7009 5969400 FONDO DE APORTACIONES MÚLTIPLES



SALDO SEGÚN ESTADO DE CUENTA BANCARIO AL 31-MARZO-2016 22,000,000.00

M A S CARGOS DEL BANCO NO CONTABILIZADOS POR UTLB

suma \_\_\_\_\_

M A S CARGOS DE UTLB NO REGISTRADOS POR BANCO

suma \_\_\_\_\_

M E N O S ABONOS DEL BANCO NO CONTABILIZADOS POR UTLB

suma \_\_\_\_\_

M E N O S ABONOS DE UTLB NO REGISTRADOS POR BANCO  
 CHEQUES EN TRANSITO

suma \_\_\_\_\_

SALDO EN AUXILIAR CONTABLE AL 31-MARZO-2016

22,000,000.00  
22,000,000.00

ELABORÓ

REVISÓ

AUTORIZÓ

---