



Instituto Tecnológico Superior de Purísima del Rincón

CUENTA PÚBLICA
GUANAJUATO 2016



Introducción

CUENTA PÚBLICA
GUANAJUATO 2016

Índice

Contenido	Página
Introducción	1
Información Contable	
Estado de Actividades	1
Estado de Situación Financiera	2
Estado de Cambios en la Situación Financiera	3
Estado Analítico del Activo	4
Estado Analítico de la Deuda y Otros Pasivos	5
Estado de Variación en la Hacienda Pública	6
Estado de Flujo de Efectivo	7
Informe de pasivos contingentes	8
Notas a los Estados Financieros	
Notas de Desglose	9
Notas al Estado de Situación Financiera	9
Notas al Estado de actividades	11
Notas al Estado de Variación en la Hacienda Pública	11
Notas al Estado de Flujo de Efectivo	11
Conciliación Contable-Presupuestaria	12
Notas de Memoria (Cuentas de Orden)	12
Notas de Gestión Administrativa	13
Información Presupuestaria	
Estado Analítico de los Ingresos	1
Estado Analítico del Ejercicio del Presupuesto de Egresos:	
Por Clasificación Administrativa	2
Por Clasificación por Objeto del Gasto	3
Por Clasificación Económica (Tipo de Gasto)	4
Por Clasificación Funcional	5
Endeudamiento Neto	6
Intereses de la Deuda	7
Indicadores de Postura Fiscal	8
Información Programática	
Gasto por Categoría Programática	1
Programas y Proyectos de Inversión	2
Indicadores de Resultados	3
Anexos	
Relación de Cuentas Bancarias Productivas Específicas	1
Relación de Esquemas Bursátiles y de Coberturas Financieras	2
Relación de Bienes Muebles (Electrónico)	3
Relación de Bienes Inmuebles (Electrónico).....	8

Introducción

En cumplimiento a los términos de la Ley General de Contabilidad Gubernamental y los acuerdos del Consejo Nacional de Armonización Contable en la materia, se confirma el compromiso de la presente administración para transparentar el uso de los recursos públicos y fomentar la confianza de la sociedad en esta institución.

Para cumplir con este mandato constitucional presentamos la información financiera, presupuestaria y patrimonial debidamente concentrada como se establece en los lineamientos solicitados, así como recomendaciones para la formulación y llenado de los formatos.

Al homologar los procesos contables mediante los mismos criterios, nos ha facilitado el optimizar los tiempo de respuesta para la disposición de recursos y presentación de la información financiera en la Rendición de Cuentas, además de analizar de manera ágil y de fácil comprensión los mecanismos de rendición de cuentas, con la finalidad de comparar avances y procesos que permitan construir en este contexto un organismos moderno y eficiente para una mejor supervisión del gasto público.

Estamos ciertos que un reto fundamental de toda democracia es garantizar a la sociedad un ejercicio eficiente y transparente del manejo de los recursos públicos, a través de una clara y permanente rendición de cuentas, y que para lograrlo, es necesario además del sentido de responsabilidad de los gobernantes, contar con los mecanismos que garanticen la adecuada vigilancia de las acciones gubernamentales en cualquier nivel de gobierno, por ello reiteramos nuestro compromiso del trabajo en conjunto.



Información Contable


CUENTA PÚBLICA
GUANAJUATO 2016


ESTADO DE ACTIVIDADES
Del 01 de Enero al 31 de Marzo del 2016 y 2015
(Pesos)


Ente Público: INSTITUTO TECNOLÓGICO SUPERIOR DE PURÍSIMA DEL RINCÓN

Concepto	2016	2015	Concepto	2016	2015
INGRESOS Y OTROS BENEFICIOS			GASTOS Y OTRAS PÉRDIDAS		
Ingresos de la Gestión	9,250	201,052	Gastos de Funcionamiento	4,134,107	13,396,863
Impuestos	0	0	Servicios Personales	3,372,952.76	8,713,269.57
Cuotas y Aportaciones de Seguridad Social	0	0	Materiales y Suministros	118,711.76	837,958.05
Contribuciones de Mejoras	0	0	Servicios Generales	642,442.87	3,845,635.63
Derechos	0	0			
Productos de Tipo Corriente	9,250.00	141,077.15	Transferencia, Asignaciones, Subsidios y Otras Ayudas	0	6,500
Aprovechamientos de Tipo Corriente	0	59,975.00	Transferencias Internas y Asignaciones al Sector Público	0	0
Ingresos por Venta de Bienes y Servicios	0	0	Transferencias al Resto del Sector Público	0	0
Ingresos no Comprendidos en las Fracciones de la Ley de	0	0	Subsidios y Subvenciones	0	0
Ingresos Causados en Ejercicios Fiscales Anteriores	0	0			
Pendientes de Liquidación o Pago					
			Ayudas Sociales	0	6,500.00
Participaciones, Aportaciones, Transferencias, Asignaciones, Subsidios y Otras Ayudas	6,075,163	20,039,871	Pensiones y Jubilaciones	0	0
Participaciones y Aportaciones	3,044,129.00	12,615,945.67	Transferencias a Fideicomisos, Mandatos y Contratos Análogos	0	0
Transferencia, Asignaciones, Subsidios y Otras ayudas	3,031,033.75	7,423,924.84	Transferencias a la Seguridad Social	0	0
			Donativos	0	0
Otros Ingresos y Beneficios	0	3,900	Transferencias al Exterior	0	0
Ingresos Financieros	0	0			
Incremento por Variación de Inventarios	0	0	Participaciones y Aportaciones	0	0
Disminución del Exceso de Estimaciones por Pérdida o Deterioro u Obsolescencia	0	0	Participaciones	0	0
Disminución del Exceso de Provisiones	0	0			
Otros Ingresos y Beneficios Varios	0	3,900	Aportaciones	0	0
			Convenios	0	0
Total de Ingresos y Otros Beneficios	6,084,413	20,244,823			
			Intereses, Comisiones y Otros Gastos de la Deuda Pública	0	0
			Intereses de la Deuda Pública	0	0
			Comisiones de la Deuda Pública	0	0
			Gastos de la Deuda Pública	0	0
			Costo por Coberturas	0	0
			Ayudas Financieras	0	0
			Otros Gastos y Pérdidas Extraordinarias	0	3,900
			Estimaciones, Depreciaciones, Deterioros, Obsolescencia y Amortizaciones	0	0
			Provisiones	0	0
			Disminución de Inventarios	0	0
			Aumento por Insuficiencia de Estimaciones por Pérdida o Deterioro y Obsolescencia	0	0
			Aumento por Insuficiencia de Provisiones	0	0
			Otros Gastos	0	0
			Inversión Pública	0	0
			Inversión Pública no Capitalizable	0	0
			Total de Gastos y Otras Pérdidas	4,134,107	13,407,264
			Resultado del Ejercicio (Ahorro/Desahorro)	1,950,305	6,837,559

Bajo protesta de decir verdad declaramos que los Estados Financieros y sus Notas son razonablemente correctos y responsabilidad del emisor.


Dra. Mirna Ireri Sánchez Gómez
Directora General


INSTITUTO TECNOLÓGICO SUPERIOR
DE PURÍSIMA DEL RINCÓN
DIRECCIÓN GENERAL



C.P. Javier Leobardo Soto Enriquez
Subdirector Administrativo

ESTADO DE SITUACIÓN FINANCIERA
Al 31 de Marzo del 2016 y 2015
(Pesos)


Ente Público: INSTITUTO TECNOLÓGICO SUPERIOR DE PURÍSIMA DEL RINCÓN

CONCEPTO	Año		CONCEPTO	Año	
	2016	2015		2016	2015
ACTIVO			PASIVO		
Activo Circulante			Pasivo Circulante		
Efectivo y Equivalentes	20,249,949.20	29,305,691.58	Cuentas por Pagar a Corto Plazo	57,394.62	13,516,436.05
Derechos a Recibir Efectivo o Equivalentes	19,715.53	5,898.06	Documentos por Pagar a Corto Plazo	0	0
Derechos a Recibir Bienes o Servicios	5,796,087.90	3,317,129.64	Porción a Corto Plazo de la Deuda Pública a Largo Plazo	0	0
Inventarios	0	0	Titulos y Valores a Corto Plazo	0	0
Almacenes	0	0	Pasivos Diferidos a Corto Plazo	0	0
Estimación por Pérdida o Deterioro de Activos Circulantes	0	0	Fondos y Bienes de Terceros en Garantía y/o Administración a Corto Plazo	0	0
Otros Activos Circulantes	0	0	Provisiones a Corto Plazo	0	0
Total de Activos Circulantes	26,065,753	32,628,719	Otros Pasivos a Corto Plazo	5,896.71	5,896.71
Activo No Circulante			Total de Pasivos Circulantes	63,291	13,522,333
Inversiones Financieras a Largo Plazo	0	0	Pasivo No Circulante		
Derechos a Recibir Efectivo o Equivalentes a Largo Plazo	0	0	Cuentas por Pagar a Largo Plazo	0	0
Bienes Inmuebles, Infraestructura y Construcciones en Proceso	1,608,580.21	1,608,580.21	Documentos por Pagar a Largo Plazo	0	0
Bienes Muebles	2,668,445.19	378,298.88	Deuda Pública a Largo Plazo	0	0
Activos Intangibles	0	0	Pasivos Diferidos a Largo Plazo	0	0
Depreciación, Deterioro y Amortización Acumulada de Bienes	852.97	3,411.76	Fondos y Bienes de Terceros en Garantía y/o en Administración a Largo Plazo	0	0
Activos Diferidos	0	0	Provisiones a Largo Plazo	0	0
Estimación por Pérdida o Deterioro de Activos no Circulantes	0	0	Total de Pasivos No Circulantes	0	0
Otros Activos no Circulantes	0	0	Total del Pasivo	63,291	13,522,333
Total de Activos No Circulantes	4,277,878	1,990,291	HACIENDA PÚBLICA/ PATRIMONIO		
Total del Activo	30,343,631	34,619,010	Hacienda Pública/Patrimonio Contribuido	19,088,206	11,854,849
			Aportaciones	19,088,205.52	11,854,848.58
			Donaciones de Capital	0	0
			Actualización de la Hacienda Pública / Patrimonio	0	0
			Hacienda Pública/Patrimonio Generado	11,192,134	9,241,829
			Resultados del Ejercicio (Ahorro / Desahorro)	1,950,305.36	6,837,559.02
			Resultados de Ejercicios Anteriores	8,741,185.09	2,404,269.77
			Revalúos	0	0
			Reservas	0	0
			Rectificaciones de Resultados de Ejercicios Anteriores	500,643.70	0
			Exceso o insuficiencia en la Actualización de la Hacienda Pública/Patrimonio	0	0
			Resultado por Posición Monetaria	0	0
			Resultado por Tenencia de Activos no Monetarios	0	0
			Total Hacienda Pública/ Patrimonio	30,280,340	21,096,677
			Total del Pasivo y Hacienda Pública / Patrimonio	30,343,631	34,619,010

Bajo protesta de decir verdad declaramos que los Estados Financieros y sus Notas son razonablemente correctos y responsabilidad del emisor.


Dra. Mirna Ireri Sánchez Gómez
Directora General





C.P. Javier Leobardo Soto Enriquez
Subdirector Administrativo

ESTADO DE CAMBIOS EN LA SITUACIÓN FINANCIERA
Al 31 de Marzo del 2016
(Pesos)

Ente Público: INSTITUTO TECNOLÓGICO SUPERIOR DE PURÍSIMA DEL RINCÓN


Concepto	Origen	Aplicación	Concepto	Origen	Aplicación
ACTIVO	4,275,379.13		PASIVO	0	13,459,041
Activo Circulante	9,055,742		Pasivo Circulante	0	13,459,041
Efectivo y Equivalentes	9,055,742.38	0	Cuentas por Pagar a Corto Plazo	0	13,459,041.43
Derechos a Recibir Efectivo o Equivalentes	0	13,817.47	Documentos por Pagar a Corto Plazo	0	0
Derechos a Recibir Bienes o Servicios	0.00	2,478,958.26	Porción a Corto Plazo de la Deuda Pública a Largo Plazo	0	0
Inventarios	0	0	Titulos y Valores a Corto Plazo	0	0
Almacenes	0	0	Pasivos Diferidos a Corto Plazo	0	0
Estimación por Pérdida o Deterioro de Activos Circulantes	0	0	Fondos y Bienes de Terceros en Garantía y/o Administración a Corto Plazo	0	0
Otros Activos Circulantes	0	0	Provisiones a Corto Plazo	0	0
Activo No Circulante	0	2,287,588	Otros Pasivos a Corto Plazo	0	0
Inversiones Financieras a Largo Plazo	0	0	Pasivo No Circulante	0	0
Derechos a Recibir Efectivo o Equivalentes a Largo Plazo	0	0	Cuentas por Pagar a Largo Plazo	0	0
Bienes Inmuebles, Infraestructura y Construcciones en Proceso	0	0	Documentos por Pagar a Largo Plazo	0	0
Bienes Muebles	0	2,290,146	Deuda Pública a Largo Plazo	0	0
Activos Intangibles	0	0	Pasivos Diferidos a Largo Plazo	0	0
Depreciación, Deterioro y Amortización Acumulada de Bienes	0	0	Fondos y Bienes de Terceros en Garantía y/o en Administración a Largo Plazo	0	0
Activos Diferidos	2,558.79	0	Provisiones a Largo Plazo	0	0
Estimación por Pérdida o Deterioro de Activos no Circulantes	0	0			
Otros Activos no Circulantes	0	0	HACIENDA PÚBLICA/ PATRIMONIO	9,183,662	0
			Hacienda Pública/Patrimonio Contribuido	7,233,357	0
			Aportaciones	7,233,357	0
			Donaciones de Capital	0	0
			Actualización de la Hacienda Pública / Patrimonio	0	0
			Hacienda Pública/Patrimonio Generado	1,950,305	0
			Resultados del Ejercicio (Ahorro / Desahorro)	1,950,305.36	0.00
			Resultados de Ejercicios Anteriores	0	500,644
			Revalúos	0	0
			Reservas	0	0
			Rectificaciones de Resultados de Ejercicios Anteriores	500,644	0
			Exceso o Insuficiencia en la Actualización de la Hacienda Pública/Patrimonio	0	0
			Resultado por Posición Monetaria	0	0
			Resultado por Tenencia de Activos no Monetarios	0	0

Bajo protesta de decir verdad declaramos que los Estados Financieros y sus Notas son razonablemente correctos y responsabilidad del emisor


 Dra. Mirna Ireri Sánchez Gómez
 Directora General



INSTITUTO TECNOLÓGICO SUPERIOR
DE PURÍSIMA DEL RINCÓN
DIRECCIÓN GENERAL



 C.P. Javier Leobardo Soto Enriquez
 Subdirector Administrativo

ESTADO ANALÍTICO DEL ACTIVO
Al 31 de Marzo del 2016
(Pesos)

Ente Público: **INSTITUTO TECNOLÓGICO SUPERIOR DE PURÍSIMA DEL RINCÓN**


Concepto	Saldo Inicial	Cargos del Periodo	Abonos del Periodo	Saldo Final	Variación del Periodo
	1	2	3	4 = (1+2-3)	(4-1)
ACTIVO	34,619,010	33,966,536	38,241,915	30,343,631.00	4,275,379.13
Activo Circulante	32,628,719	31,328,735	37,891,701	26,065,752.63	6,562,966.65
Efectivo y Equivalentes	29,305,692	20,838,680.97	29,894,423.35	20,249,949.20	9,055,742.38
Derechos a Recibir Efectivo o Equivalentes	5,898	6,941,386.48	6,927,569.01	19,715.53	13,817.47
Derechos a Recibir Bienes o Servicios	3,317,130	3,548,667.37	1,069,709.11	5,796,087.90	2,478,958.26
Inventarios	0	0	0	0	0
Almacenes	0	0	0	0	0
Estimación por Pérdida o Deterioro de Activos Circulantes	0	0	0	0	0
Otros Activos Circulantes	0	0	0	0	0
Activo No Circulante	1,990,291	2,637,801	350,214	4,277,878.37	2,287,587.52
Inversiones Financieras a Largo Plazo	0	0	0	0	0
Derechos a Recibir Efectivo o Equivalentes a Largo Plazo	0	0	0	0	0
Bienes Inmuebles, Infraestructura y Construcciones en Proceso	1,608,580	0	0	1,608,580.21	0
Bienes Muebles	378,299	2,637,801.31	347,655.00	2,668,445.19	2,290,146
Activos Intangibles	0	0	0	0	0
Depreciación, Deterioro y Amortización Acumulada de Bienes	0	0	0	0	0
Activos Diferidos	3,412	0	2,558.79	852.97	2,558.79
Estimación por Pérdida o Deterioro de Activos no Circulantes	0	0	0	0	0
Otros Activos no Circulantes	0	0	0	0	0

Bajo protesta de decir verdad declaramos que los Estados Financieros y sus Notas son razonablemente correctos y responsabilidad del emisor


Dra. Mirna Ileri Sánchez Gómez
 Directora General



INSTITUTO TECNOLÓGICO SUPERIOR
DE PURÍSIMA DEL RINCÓN
 DIRECCIÓN GENERAL


C.P. Javier Leobardo Soto Enriquez
 Subdirector Administrativo


ESTADO ANALÍTICO DE LA DEUDA Y OTROS PASIVOS
Al 31 de Marzo del 2016
(Pesos)

Ente Público: **INSTITUTO TECNOLÓGICO SUPERIOR DE PURÍSIMA DEL RINCÓN**


Denominación de las Deudas	Moneda de Contratación	Institución o País Acreedor	Saldo Inicial del Periodo	Saldo Final del Periodo
DEUDA PÚBLICA				
Corto Plazo				
Deuda Interna			0	0
Instituciones de Crédito			0	0
Títulos y Valores			0	0
Arrendamientos Financieros			0	0
Deuda Externa			0	0
Organismos Financieros Internacionales			0	0
Deuda Bilateral			0	0
Títulos y Valores			0	0
Arrendamientos Financieros			0	0
Subtotal a Corto Plazo			0	0
Deuda Interna			0	0
Instituciones de Crédito			0	0
Títulos y Valores			0	0
Arrendamientos Financieros			0	0
Deuda Externa			0	0
Organismos Financieros Internacionales			0	0
Deuda Bilateral			0	0
Títulos y Valores			0	0
Arrendamientos Financieros			0	0
Subtotal a Largo Plazo			0	0
Otros Pasivos			13,522,332.76	63,291.33
Total Deuda y Otros Pasivos			13,522,333	63,291



Bajo protesta de decir verdad declaramos que los Estados Financieros y sus Notas son razonablemente correctos y firmados por el emisor


Dra. Mirna Ileri Sánchez Gómez
 Directora General

INSTITUTO TECNOLÓGICO SUPERIOR
DE PURÍSIMA DEL RINCÓN
 DIRECCIÓN GENERAL



C.P. Javier Leobardo Soto Enriquez
 Subdirector Administrativo

ESTADO DE VARIACIÓN DE LA HACIENDA PÚBLICA
Al 31 de Marzo del 2016
 (pesos)

Ente Público: **INSTITUTO TECNOLÓGICO SUPERIOR DE PURÍSIMA DEL RINCÓN**


Concepto	Hacienda Pública/Patrimonio Contribuido	Hacienda Pública/Patrimonio Generado de Ejercicios Anteriores	Hacienda Pública/Patrimonio Generado del Ejercicio	Ajustes por Cambios de Valor	TOTAL
Rectificaciones de Resultados de Ejercicios Anteriores	0	0	0	0	0
Patrimonio Neto Inicial Ajustado del Ejercicio	11,854,849	0	0	0	11,854,849
Aportaciones	11,854,849	0	0	0	11,854,849
Donaciones de Capital	0	0	0	0	0
Actualización de la Hacienda Pública/Patrimonio	0	0	0	0	0
Variaciones de la Hacienda Pública/Patrimonio Neto del Ejercicio	0	9,241,829	0	0	9,241,829
Resultados del Ejercicio (Ahorro/Desahorro)	0	6,837,559	0	0	6,837,559
Resultados de Ejercicios Anteriores	0	2,404,270	0	0	2,404,270
Revalúos	0	0	0	0	0
Reservas	0	0	0	0	0
Hacienda Pública/Patrimonio Neto Final del Ejercicio 2015	11,854,849	9,241,829	0	0	21,096,677
Cambios en la Hacienda Pública/Patrimonio Neto del Ejercicio 2016	7,233,357	0	0	0	7,233,357
Aportaciones	7,233,356.94	0	0	0	7,233,357
Donaciones de Capital	0	0	0	0	0
Actualización de la Hacienda Pública/Patrimonio	0	0	0	0	0
Variaciones de la Hacienda Pública/Patrimonio Neto del Ejercicio	0	0	1,449,662	0	1,449,662
Resultados del Ejercicio (Ahorro/Desahorro)	0	0	1,950,305.36	0	1,950,305
Resultados de Ejercicios Anteriores	0	0	500,643.70	0	500,644
Revalúos	0	0	0	0	0
Reservas	0	0	0	0	0
Saldo Neto en la Hacienda Pública / Patrimonio 2016	19,088,206	9,241,829	1,449,662	0	29,779,696

Bajo protesta de decir verdad declaramos que los Estados Financieros y sus Notas son razonablemente correctos y responsabilidad del emisor


 Dra. Mima Ileri Sánchez Gómez
 Directora General



**INSTITUTO TECNOLÓGICO SUPERIOR
 DE PURÍSIMA DEL RINCÓN
 DIRECCIÓN GENERAL**


 C.P. Javier Leobardo Soto Enriquez
 Subdirector Administrativo

ESTADOS DE FLUJOS DE EFECTIVO


Al 31 de Marzo del 2016

(Pesos)

Ente Público: INSTITUTO TECNOLÓGICO SUPERIOR DE PURÍSIMA DEL RINCÓN


Concepto	2016	2015	Concepto	2016	2015
Flujos de Efectivo de las Actividades de Gestión			Flujos de Efectivo de las Actividades de Inversión		
Origen	6,084,413	20,244,823	Origen	7,233,357	11,854,849
Impuestos	0	0	Bienes Inmuebles, Infraestructura y Construcciones en Proceso	6,386,161.88	8,201,878.58
Cuotas y Aportaciones de Seguridad Social	0	0	Bienes Muebles	847,195.06	3,652,970.00
Contribuciones de mejoras	0	0	Otros Orígenes de Inversión	0	0
Derechos	0	0	Aplicación	0	1,986,879
Productos de Tipo Corriente	9,250.00	141,077.15	Bienes Inmuebles, Infraestructura y Construcciones en Proceso	0	1,608,580.21
Aprovechamientos de Tipo Corriente	0	59,975.00	Bienes Muebles	0	378,298.88
Ingresos por Venta de Bienes y Servicios	0	0	Otras Aplicaciones de Inversión	0	0
Ingresos no Comprendidos en las Fracciones de la Ley de Ingresos Causados en Ejercicios Fiscales Anteriores Pendientes de Liquidación o Pago	0	0	Flujos Netos de Efectivo por Actividades de Inversión	7,233,357	9,867,969
Participaciones y Aportaciones	3,044,129.00	12,615,945.67	Flujo de Efectivo de las Actividades de Financiamiento		
Transferencias, Asignaciones y Subsidios y Otras Ayudas	3,031,033.75	7,423,924.84	Origen	13,459,041	13,522,333
Otros Orígenes de Operación	0	3,900.00	Endeudamiento Neto	0	0
Aplicación	4,134,107	13,403,363	Interno	0	0
Servicios Personales	3,372,952.76	8,713,269.57	Externo	0	0
Materiales y Suministros	118,711.76	837,958.05	Otros Orígenes de Financiamiento	13,459,041.43	13,522,332.76
Servicios Generales	642,442.87	3,845,635.63	Aplicación	2,490,217	926,070
Transferencias Internas y Asignaciones al Sector Público	0	0	Servicios de la Deuda	0	0
Transferencias al resto del Sector Público	0	0	Interno	0	0
Subsidios y Subvenciones	0	0	Externo	0	0
Ayudas Sociales	0	6,500	Otras Aplicaciones de Financiamiento	2,490,216.94	926,070.08
Pensiones y Jubilaciones	0	0	Flujos netos de Efectivo por Actividades de Financiamiento	15,949,258	12,596,263
Transferencias a Fideicomisos, Mandatos y Contratos Análogos	0	0	Incremento/Disminución Neta en el Efectivo y Equivalentes al Efectivo	9,055,742	29,305,692
Transferencias a la Seguridad Social	0	0	Efectivo y Equivalente al Efectivo al Inicio del Ejercicio	29,305,691.58	0
Donativos	0	0	Efectivo y Equivalente al Efectivo al Final del Ejercicio	20,249,949	29,305,692
Transferencias al Exterior	0	0			
Participaciones	0	0			
Aportaciones	0	0			
Convenios	0	0			
Otras Aplicaciones de Operación	0	0			
Flujos Netos de Efectivo por Actividades de Operación	1,950,305	6,841,459			

Bajo protesta de decir verdad declaramos que los Estados Financieros y sus Notas son razonablemente correctos y responsabilidad de mis


 Dra. Mirna Ileri Sánchez Gómez
 Directora General



INSTITUTO TECNOLÓGICO SUPERIOR
 DE PURÍSIMA DEL RINCÓN
 DIRECCIÓN GENERAL


 C.P. Javier Leobardo Soto Enríquez
 Subdirector Administrativo


INFORME DE PASIVOS CONTINGENTES
Al 31 de Marzo del 2016
(Pesos)

Ente Público: **INSTITUTO TECNOLÓGICO SUPERIOR DE PURÍSIMA DEL RINCÓN**

NOMBRE	CONCEPTO
JUICIOS	
GARANTÍAS	
AVALES	
PENSIONES Y JUBILACIONES	


NO APLICA

Bajo protesta de decir verdad declaramos que los Estados Financieros y sus datos son razonablemente correctos y responsabilidad del emisor


Dra. Mirna Ileri Sánchez Gómez
 Directora General



INSTITUTO TECNOLÓGICO SUPERIOR
DE PURÍSIMA DEL RINCÓN
 DIRECCIÓN GENERAL


C.P. Javier Leobardo Soto Enriquez
 Subdirector Administrativo



INSTITUTO TECNOLÓGICO SUPERIOR
DE PURÍSIMA DEL RINCÓN
 DIRECCIÓN GENERAL

NOTAS DE DESGLOSE

II) NOTAS AL ESTADO DE SITUACIÓN FINANCIERA

ACTIVO

* EFECTIVO Y EQUIVALENTES

ESF-01 FONDOS C/INVERSIONES FINANCIERAS	MONTO	TIPO	MONTO PARCIAL
1114 Inversiones a 3 meses		NO APLICA	
1121 Inversiones mayores a 3 meses hasta 12.			
1211 INVERSIONES A LP	0		0

* DERECHOSA RECIBIR EFECTIVO Y EQUIVALENTES Y BIENES O SERVICIOS A RECIBIR

ESF-02 INGRESOS P/RECUPERAR	MONTO	2014	2013
1122 CUENTAS POR COBRAR CP			
1122602001 CXC ENT FED Y M	0.01		
1124 INGRESOS POR RECUPERAR CP			
	0.01	0	0

ESF-03 DEUDORES P/RECUPERAR	MONTO	90 DIAS	180 DIAS	365 DIAS
1123 DEUDORES PENDIENTES POR RECUPERAR				
1125 DEUDORES POR ANTICIPOS				
	NO APLICA			
	0	0	0	0

* BIENES DISPONIBLES PARA SU TRANSFORMACIÓN O CONSUMO.

ESF-05 INVENTARIO Y ALMACENES	MONTO	METODO
1140 INVENTARIOS		NO APLICA
1150 ALMACENES		
	0	

* INVERSIONES FINANCIERAS.

ESF-06 FIDEICOMISOS, MANDATOS Y CONTRATOS ANALOGOS	MONTO	TIPO	CARACTERÍSTICAS	NOMBRE DE FIDEICOMISO	OBJETO
1213 FIDEICOMISOS, MANDATOS Y CONTRATOS ANALOGOS					
	NO APLICA				
	0				

ESF-07 PARTICIPACIONES Y APORTACIONES DE CAPITAL	MONTO	TIPO	EMPRESA/OPDES
1214 PARTICIPACIONES Y APORTACIONES DE CAPITAL			
	NO APLICA		
	0		

* BIENES MUEBLES, INMUEBLES E INTAGIBLES

ESF-08 BIENES MUEBLES E INMUEBLES	SALDO INICIAL	SALDO FINAL	FLUJO	CRITERIO
1230 BIENES INMUEBLES, INFRAESTRUCTURA Y CONTRUCCIONES EN PROCESO				
1240 BIENES MUEBLES	1,608,580.21	1,608,580.21		
1241151100 MUEBLES OF.		156,296.95		
1241351500 E.COMPUTO		19,009.39		
1241951900 OTROS MOB.		4,714.12		
1242952900 OTRO MOBILIARIO Y EQ		133,915.05		
1243153100 EQUIPO MÉDICO Y DE L		1,959,889.60		
1244154100 AUTOMÓVILES Y CAMIONES 2011		378,298.88		
1246656600 EQUIPOS DE GENERACIÓ	378,298.88	16,321.20		
1280 DEPRECIACIÓN, DETERIORO Y AMORTIZACIÓN ACUMULADA DE BIENES				
	1986879.09	4277025.40	0	

ESF-09 INTANGIBLES Y DIFERIDOS	SALDO INICIAL	SALDO FINAL	FLUJO	CRITERIO
1250 ACTIVOS INTANGIBLES				

1270 ACTIVOS DIFERIDOS				
1273034500 SEGURO DE BIENES PAT	13,646.92	13,646.92		
1273134500 CONSUMO DE SEG. BIEN	-10,235.16	-12,793.95		-2,558.79
1280 DEPRECIACIÓN, DETERIORO Y AMORTIZACIÓN ACUMULADA DE BIENES				
	3411.76	852.97		-2558.79

ESF-10 ESTIMACIONES Y DETERIOROS	MONTO
1280 ESTIMACIÓN POR PÉRDIDA O DETERIORO DE ACTIVOS NO CIRCULANTES	NO APLICA
	0

ESF-11 OTROS ACTIVOS	MONTO	CARACTERÍSTICAS
	NO APLICA	
	0	

PASIVO

ESF-12 CUENTAS Y DOCUMENTOS POR PAGAR	MONTO	90 DIAS	180 DIAS	365 DIAS
2110 CUENTAS POR PAGAR A CORTO PLAZO				
211101002 SUELDOS DEVENGADOS	-135			
2112101001 PROVEEDORES DE BIENES Y SERVICIOS	51,573.16			
2113201001 CONT. P. INV. OB.	112,306.30			
2117101003 ISR SALARIOS POR PAGAR	202,564.57			
2117101010 ISR RETENCIÓN POR HONORARIOS	6,051.73			
2117102001 CEDULAR HONORARIOS 1%	522.66			
2117202004 APORTACIÓN TRABAJADOR IMSS	26,813.35			
2117910001 VIVIENDA	20,025.25			
2117918002 CAP 2%	6,140.69			
2119904008 CXP REMANENTE EN SOL	-378,115.09			
2119905001 ACREEDORES DIVERSOS	9,647.00			
2120 DOCUMENTOS POR PAGAR A CORTO PLAZO				
	57394.62	0	0	0

ESF-13 OTROS PASIVOS DIFERIDOS A CORTO PLAZO	MONTO	NATURALEZA	CARACTERÍSTICAS
2159 OTROS PASIVOS DIFERIDOS A CORTO PLAZO	NO APLICA		
	0		

ESF-13 FONDOS Y BIENES DE TERCEROS EN GARANTÍA Y/O ADMINISTRACIÓN A CORTO PLAZO	MONTO	NATURALEZA	CARACTERÍSTICAS
2160 FONDOS Y BIENES DE TERCEROS EN GARANTÍA Y/O ADMINISTRACIÓN CP	NO APLICA		
	0		

ESF-13 PASIVO DIFERIDO A LARGO PLAZO	MONTO	NATURALEZA	CARACTERÍSTICAS
2240 PASIVOS DIFERIDOS A LARGO PLAZO	NO APLICA		
	0		

ESF-14 OTROS PASIVOS CIRCULANTES	MONTO	NATURALEZA	CARACTERÍSTICAS
2199 OTROS PASIVOS CIRCULANTES	NO APLICA		
	0		

III NOTAS AL ESTADO DE ACTIVIDADES

INGRESOS DE GESTIÓN

ERA-01 INGRESOS	MONTO	NOTA	CARACTERÍSTICAS
4151510253 POR CONCEPTO DE RENT	3,750.00		
4159610701 POR CONCEPTO DE FICHAS	5,500.00		
4213831000 CONVENIO SERVICIOS PERSONALES	3,044,129.00		
4221911000 SERVICIOS PERSONALES	2,081,125.79		
4221912000 MATERIALES Y SUMINISTROS	159,020.86		
4221913000 SERVICIOS GENERALES	790,887.10		

6084412.75

ERA-02 OTROS INGRESOS Y BENEFICIOS	MONTO	NOTA	CARACTERISTICAS
4300 OTROS INGRESOS Y BENEFICIOS	NO APLICA		
	0		

GASTOS Y OTRAS PÉRDIDAS

ERA-03 GASTOS	MONTO	%GASTO	EXPLICACION
5000 GASTOS Y OTRAS PERDIDAS			
5111113000 S. BASE PERS. P.	2,411,901.45	58.34	
5113132000 PRL V. D. Y G.F.A.	326,609.92	7.9	
5114141000 APORTACIONES DE SEGURIDAD SOCIAL	130,114.81	3.15	
5114142000 APORTACIONES A FONDOS DE VIVIENDA	76,139.54	1.84	
5114143000 APORT. S. RETIRO.	78,394.68	1.9	
5115152000 INDEMNIZACIONES	194,307.30	4.7	
5115154000 PRESTACIONES CONTRACTUALES	155,485.06	3.76	
5121211000 MATERIALES Y ÚTILES DE OFICINA	5,463.46	0.13	
5121212000 MATERIALES Y UTILES	6,695.67	0.16	
5121214000 MAT. UTILES Y EQUIPO	11,049.00	0.27	
5121216000 MATERIAL DE LIMPIEZA	6,833.14	0.17	
5122221000 ALIMENTACIÓN DE PERSONAS	3,657.30	0.09	
5124246000 MATERIAL ELECTRICO Y ELECTRONICO	4,674.70	0.11	
5124248000 MATERIALES COMPLEMENTARIOS	2,984.00	0.07	
5125251000 SUSTANCIAS QUÍMICAS	39,824.48	0.96	
5125253000 MED. Y P. FARMA.	986.85	0.02	
5126261000 COMB. LUBRICA.	22,019.26	0.53	
5129291000 HERRAMIENTAS MENORES	9,269.90	0.22	
5129294000 R. Y A. E. COMPU.	5,234.00	0.13	
5131311000 SERVICIO DE ENERGÍA ELÉCTRICA	44,576.00	1.08	
5131314000 TELEFONÍA TRADICIONAL	8,251.67	0.2	
5131315000 TELEFONÍA CELULAR	1,405.16	0.03	
5131316000 S. TELEC. Y SAT.	57,757.02	1.4	
5131317000 S. INET., RED. P.I.	21,159.50	0.51	
5131318000 SERVICIOS POSTALES Y TELEGRAFICOS	193	0	
5132327000 ARRE. ACT. INTANG	2,852.00	0.07	
5133338000 SERVICIOS DE VIGILANCIA	76,285.76	1.85	
5134134500 SEGUROS DE BIENES PATRIMONIALES	2,558.79	0.06	
5134341000 SERVICIOS FINANCIEROS Y BANCARIOS	16,119.47	0.39	
5135351000 C. Y MTO. M.I.	285,762.01	6.43	
5135358000 S. LIMPIEZA Y M.D.	44,308.88	1.07	
5137371000 PASAJES AEREOS	6,897.00	0.17	
5137372000 PASAJES TERRESTRES	6,017.00	0.15	
5137375000 VIATICOS EN EL PAIS	8,781.50	0.21	
5137379000 OT. SER. TRASLADO	12,520.00	0.3	
5138382000 GASTOS DE ORDEN SOCIAL Y CULTURAL	8,771.80	0.21	
5138383000 CONGRESOS Y CONVENCIONES	18,178.00	0.44	
5138385000 GASTOS DE REPRESENTACION	970.7	0.02	
5139392000 OTROS IMPUESTOS Y DERECHOS	4,983.61	0.12	
5139398000 IMPUESTO DE NOMINA	34,053.00	0.82	
	4134107.39	100	

III) NOTAS AL ESTADO DE VARIACIÓN A LA HACIENDA PÚBLICA

VHP-01 PATRIMONIO CONTRIBUIDO	SALDO INICIAL	SALDO FINAL	MODIFICACION	TIPO	NATURALEZA
3110 HACIENDA PUBLICA/PATRIMONIO CONTRIBUIDO					
3110915000 ESTATAL BIENES MUEB	102,470.00	949,665.06	847,195.06		
3110916000 ESTATAL OBRA PÚBLICA	613,504.78	6,999,666.66	6,386,161.88		
3111835000 CONVENIO BIENES MUEBLES	3,000,000.00	3,000,000.00			
3111836000 CONVENIO FEDERAL OBRA PÚBLICA	7,588,373.80	7,588,373.80			
3111924205 MUNICIPAL BIENES MUE	550,500.00	550,500.00			
	11854648.58	19088205.52	7233356.94		

VHP-02 PATRIMONIO GENERADO	SALDO INICIAL	SALDO FINAL	MODIFICACION	NATURALEZA
3210 Resultado del Ejercicio (Ahorro/Des		1,950,305.36	1,950,305.36	
322000023 RESULTADO DEL EJERCICIO 2015	6,837,569.02	3,464,211.94	-3,373,347.08	
3220001000 CAPITALIZACIÓN RECURSOS PROPIOS		378,298.68	-378,298.68	
3220690201 APLICACIÓN DE REMANENTE PROPIO	2,404,269.77	4,401,207.49	-1,996,937.72	
3220690202 APLICACIÓN DE REMANENTE FEDERAL		338,173.24	-338,173.24	
3220690204 APLICACIÓN DE REMANENTE MUNICIPAL		159,293.54	-159,293.54	
3252000001 AJUSTES Y CORRECCIONES		600,643.70	-600,643.70	
	9241828.79	11192134.15	1950305.36	

IV) NOTAS AL ESTADO DE FLUJO DE EFECTIVO

EFE-01 FLUJO DE EFECTIVO	SALDO INICIAL	SALDO FINAL	FLUJO
1110 EFECTIVO Y EQUIVALENTES			
1112102001 BANCOMER 00198285020	19,531,129.42	13,617,398.78	5,913,730.64
1112102002 BANCOMER 0199739939	10,639.10	467,505.29	668,144.39
1112106001 BAJIO 90000450471 RECURSO ESTATAL	4,817,536.36	3,769,091.90	1,048,446.48
1112106002 BAJIO 90000450487 RECURSO FEDERAL	4,485,703.89	3,438,398.11	1,047,305.78
1112106005 BAJIO 7900005722844 FAFEF 2015	460,680.79	82,565.70	378,115.09
	29305691.56	20249949.20	9055742.38

EFE-02 ADQ. BIENES MUEBLES E INMUEBLES	FLUJO	% SUB
1210 INVERSIONES FINANCIERAS A LARGO PLAZO		
1230 BIENES INMUEBLES, INFRAESTRUCTURA Y CONSTRUCCIONES EN PROCESO		
1240 BIENES MUEBLES		
1241 Mobiliario y Equipo de Administraci	180,020.46	
1242 Mobiliario y Equipo Educativo y R	133,915.05	
1243 Equipo e Instrumental Médico y de L	1,959,888.80	
1246 Maquinaria, Otros Equipos y Herram	16,321.20	
1250 ACTIVOS INTANGIBLES		
	2290146.31	

Bienes Inmuebles, Infraestructura y Construcciones en Proceso

(M) CONCILIACIÓN DE LOS INGRESOS PRESUPUESTARIOS Y CONTABLES, ASI COMO ENTRE LOS EGRESOS PRESUPUESTARIOS Y LOS GASTOS

Conciliación entre los Ingresos Presupuestarios y Contables Correspondiente del 1 de enero al 31 de Marzo de 2016 (Cifras en pesos)		
1. Ingresos Presupuestarios		15812174.19
2. Más Ingresos Contables no presupuestarios		0
Incremento por variación de inventarios	\$XXX	
Disminución del exceso de estimaciones por pérdida o deterioro u obsolescencia	\$XXX	
Disminución del exceso de provisiones	\$XXX	
Otros ingresos y beneficios varios	\$XXX	
Otros ingresos contables no presupuestarios	0	
3. Menos Ingresos presupuestarios no contables		9,727,761.44
Productos de capital	\$XXX	
Aprovechamientos capital	\$XXX	
Ingresos derivados de financiamientos	\$XXX	
Otros ingresos presupuestarios no contables	9,727,761.44	
4. Ingresos Contables (4 = 1 + 2 - 3)		6,084,412.75

Conciliación entre los Egresos Presupuestarios y los Gastos Contables Correspondiente del 1 de enero al 31 de Marzo de 2016 (Cifras en pesos)		
1. Total de egresos (presupuestarios)		6,470,760.13
2. Menos egresos presupuestarios no contables		2,336,652.74
Mobiliario y equipo de administración	\$XXX	
Mobiliario y equipo educacional y recreativo	\$XXX	
Equipo e instrumental médico y de laboratorio	\$XXX	
Vehículos y equipo de transporte	\$XXX	
Equipo de defensa y seguridad	\$XXX	
Maquinaria, otros equipos y herramientas	\$XXX	
Activos biológicos	\$XXX	
Bienes inmuebles	\$XXX	
Activos intangibles	\$XXX	
Obra pública en bienes propios	\$XXX	
Acciones y participaciones de capital	\$XXX	
Compra de títulos y valores	\$XXX	
Inversiones en fideicomisos, mandatos y otros análogos	\$XXX	
Provisiones para contingencias y otras erogaciones especiales	\$XXX	
Amortización de la deuda pública	\$XXX	
Aduendos de ejercicios fiscales anteriores (ADEFAS)	\$XXX	
Otros Egresos Presupuestales No Contables	2336652.74	
3. Más Gasto Contables No Presupuestales		0
Estimaciones, depreciaciones, deterioros, obsolescencia y amortizaciones	\$XXX	
Provisiones	\$XXX	
Disminución de inventarios	\$XXX	
Aumento por insuficiencia de estimaciones por pérdida o deterioro u obsolescencia	\$XXX	
Aumento por insuficiencia de provisiones	\$XXX	
Otros Gastos	\$XXX	
Otros Gastos Contables No Presupuestales	0	
4. Total de Gasto Contable (4 = 1 - 2 + 3)		4,134,107.39

NOTAS DE MEMORIA

NOTAS DE MEMORIA	SALDO INICIAL	SALDO FINAL	FLUJO
7000 CUENTAS DE ORDEN CONTABLES			
	NO APLICA		
	0	0	0

Bajo protesta de decir verdad declaramos que los Estados Financieros y sus Notas son razonablemente correctos y responsabilidad del emisor

[Firma]
Dra. Miriam Ireni Sánchez Gómez
Directora General

[Firma]
C.P. Javier Leobardo Soto Enriquez
Subdirector Administrativo



**INSTITUTO TECNOLÓGICO SUPERIOR
DE PURÍSIMA DEL RINCÓN
DIRECCIÓN GENERAL**

NOTAS DE GESTIÓN ADMINISTRATIVA

Los Estados Financieros de los entes públicos, proveen de información financiera a los principales usuarios de la misma, al Congreso y a los ciudadanos.

El objetivo del presente documento es la revelación del contexto y de los aspectos económicos financieros más relevantes que influyeron en las decisiones del período, y que deberán ser considerados en la elaboración de los estados financieros para la mayor comprensión de los mismos y sus particularidades.

De esta manera, se informa y explica la respuesta del gobierno a las condiciones relacionadas con la información financiera de cada período de gestión; además, de exponer aquellas políticas que podrían afectar la toma de decisiones en períodos posteriores.

- ❖ Las notas de gestión administrativa deben contener los siguientes puntos:

1. Introducción:

Breve descripción de las actividades principales de la entidad.

Fuimos creados como un Organismo Público Descentralizado de la Administración Pública Estatal, con personalidad jurídica y patrimonio propio, que tiene por objeto impartir educación tecnológica en los niveles de licenciatura, sectorizado a la Secretaría de Educación de Guanajuato, según consta en el Decreto Gubernativo número 90 por el cual fue creado, mismo que fue publicado en el Periódico Oficial del Gobierno del Estado, el día 19 de Noviembre de 2014.

2. Describir el panorama Económico y Financiero:

Se informará sobre las principales condiciones económico-financieras bajo las cuales el ente público estuvo operando; y las cuales influyeron en la toma de decisiones de la administración; tanto a nivel local como federal.

Se inicia operaciones en el ejercicio 2015 con Presupuesto de Ingresos y Egresos tanto Federal como Estatal

Llevando en coordinación con la Secretaría de Finanzas del Estado y El Órgano de Fiscalización, la cuenta pública de acuerdo a los lineamientos solicitados.

3. Autorización e Historia:

Se informará sobre:

a) Fecha de creación del ente.

Fue creado por decreto número 90, mismo que fue publicado en el Periódico Oficial del Gobierno del Estado, el día 19 de Noviembre de 2014.

b) Principales cambios en su estructura (interna históricamente).

Como somos de reciente creación se está conformando la estructura interna, al día de hoy se continúa con los procesos y gestiones para cubrir la platilla requerida.

4. Organización y Objeto Social:

Se informará sobre:

a) Objeto social.

I. Contribuir, a través del proceso educativo, a mejorar las condiciones de vida de los guanajuatenses;

II. Ampliar las posibilidades de la educación superior tecnológica a todos los habitantes del Estado;

III. Impartir educación tecnológica en los niveles de la licenciatura, especialización tecnológica y otros estudios de posgrado, así como cursos de actualización en sus diversas modalidades, a fin de preparar profesionales con una sólida formación técnica y en valores;

IV. Realizar investigación aplicada e innovación científica y tecnológica, así como desarrollar estudios o proyectos en las áreas de su competencia, que se traduzcan en aportaciones concretas que contribuyan al mejoramiento y mayor eficiencia de la producción de bienes o servicios, así como a la elevación de la calidad de vida de la comunidad apoyando las estrategias de desarrollo del estado de Guanajuato;

V. Desarrollar programas educativos de calidad para la formación tecnológica, así como las estrategias que le permitan atender las necesidades de la Entidad y contribuyan a garantizar el acceso de la población al servicio educativo;

VII. Contribuir al desarrollo del Sistema de Educación Superior Tecnológica del Estado de Guanajuato;

- VIII. Fomentar e impulsar la vinculación entre los diferentes niveles y subsistemas educativos a través de órganos colegiados que permitan coordinar esfuerzos en materia educativa, de difusión cultural, deportiva y recreativa que contribuya al desarrollo integral de los educandos en un marco de fomento a los valores universales;
- IX. Impulsar estrategias que faciliten la movilidad de los educandos;
- X. Contribuir en el desarrollo de un sistema permanente de evaluación de la calidad educativa en el estado;
- XI. Establecer una red de vinculación efectiva con los sectores productivo y social que coadyuve al desarrollo regional a través de la aplicación y transferencia del conocimiento tecnológico a los servidores y productos;
- XII. Promover y difundir los valores sociales y culturales de la nación, a fin de crear entre sus educandos la conciencia nacionalista y actitudes a favor de la paz y la solidaridad social; y
- XIII. Participar en los programas que se formulen para coordinar las actividades de investigación, de acuerdo con la planeación y desarrollo de las políticas nacional y estatal de ciencia y tecnología.

b) Principal actividad.

Impartir educación tecnológica en los niveles de licenciatura, especialización tecnológica y otros estudios de posgrado.

c) Ejercicio fiscal (mencionar por ejemplo: enero a diciembre de 2016).

Enero a Diciembre 2016

d) Régimen jurídico (Forma como está dada de alta la entidad ante la S.H.C.P., ejemplos: S.C., S.A., Personas morales sin fines de lucro, etc.).

Persona moral con fines no lucrativos

e) Consideraciones fiscales del ente: Revelar el tipo de contribuciones que esté obligado a pagar o retener.

Declaración mensual informativa de proveedores

Entero de retenciones mensuales de ISR por sueldos y salarios

f) Estructura organizacional básica.

Se anexa organigrama.

g) Fideicomisos, mandatos y análogos de los cuales es fideicomitente o fideicomisario.

No aplica

5. Bases de Preparación de los Estados Financieros:

Se informará sobre:

a) Si se ha observado la normatividad emitida por el CONAC y las disposiciones legales aplicables.

La información presentada se ha realizado conforme a los lineamientos emitidos por el Consejo Nacional de Armonización Contable (CONAC) respecto de la Ley General de Contabilidad Gubernamental (LGCG)

b) La normatividad aplicada para el reconocimiento, valuación y revelación de los diferentes rubros de la información financiera, así como las bases de medición utilizadas para la elaboración de los estados financieros; por ejemplo: costo histórico, valor de realización, valor razonable, valor de recuperación o cualquier otro método empleado y los criterios de aplicación de los mismos.

En materia presupuestal se aplican además los lineamientos generales de racionalidad y austeridad para el Ejercicio del gasto público, el valor que se considera para el registro de las operaciones es el de "realización" el que se paga en el momento que se efectúa el gasto.

c) Postulados básicos.

d) Normatividad supletoria. En caso de emplear varios grupos de normatividades (normatividades supletorias), deberá realizar la justificación razonable correspondiente, su alineación con los PBCG y a las características cualitativas asociadas descritas en el MCCG (documentos publicados en el Diario Oficial de la Federación, agosto 2009).

e) Para las entidades que por primera vez estén implementando la base devengado de acuerdo a la Ley de Contabilidad, deberán:

*Revelar las nuevas políticas de reconocimiento:

No aplica

*Plan de implementación:

No aplica

*Revelar los cambios en las políticas, la clasificación y medición de las mismas, así como su impacto en la información financiera:

No aplica

6. Políticas de Contabilidad Significativas:

Se informará sobre:

a) Actualización: se informará del método utilizado para la actualización del valor de los activos, pasivos y Hacienda Pública/Patrimonio y las razones de dicha elección. Así como informar de la desconexión o reconexión inflacionaria:

No aplica

b) Informar sobre la realización de operaciones en el extranjero y de sus efectos en la información financiera gubernamental:

No aplica

c) Método de valuación de la inversión en acciones de Compañías subsidiarias no consolidadas y asociadas:

No aplica

d) Sistema y método de valuación de inventarios y costo de lo vendido:

No aplica

e) Beneficios a empleados: revelar el cálculo de la reserva actuarial, valor presente de los ingresos esperados comparado con el valor presente de la estimación de gastos tanto de los beneficiarios actuales como futuros:

No aplica

f) Provisiones: objetivo de su creación, monto y plazo:

No aplica

g) Reservas: objetivo de su creación, monto y plazo:

No aplica

h) Cambios en políticas contables y corrección de errores junto con la revelación de los efectos que se tendrá en la información financiera del ente público, ya sea retrospectivos o prospectivos:

No aplica

i) Reclasificaciones: Se deben revelar todos aquellos movimientos entre cuentas por efectos de cambios en los tipos de operaciones:

No aplica

j) Depuración y cancelación de saldos:
No aplica hasta cierre de ejercicio

7. Posición en Moneda Extranjera y Protección por Riesgo Cambiario:

Se informará sobre:

a) Activos en moneda extranjera:
No aplica

b) Pasivos en moneda extranjera:
No aplica

c) Posición en moneda extranjera:
No aplica

d) Tipo de cambio:
No aplica

e) Equivalente en moneda nacional:
No aplica

Lo anterior por cada tipo de moneda extranjera que se encuentre en los rubros de activo y pasivo.
Adicionalmente se informará sobre los métodos de protección de riesgo por variaciones en el tipo de cambio.

8. Reporte Analítico del Activo:

Debe mostrar la siguiente información:

a) Vida útil o porcentajes de depreciación, deterioro o amortización utilizados en los diferentes tipos de activos:
Estamos realizando las gestiones para obtener la baja y alta por entrega recepción.

b) Cambios en el porcentaje de depreciación o valor residual de los activos:

No aplica

c) Importe de los gastos capitalizados en el ejercicio, tanto financieros como de investigación y desarrollo:

No aplica

d) Riesgos por tipo de cambio o tipo de interés de las inversiones financieras:

No aplica

e) Valor activado en el ejercicio de los bienes construidos por la entidad:

No aplica

f) Otras circunstancias de carácter significativo que afecten el activo, tales como bienes en garantía, señalados en embargos, litigios, títulos de inversiones entregados en garantías, baja significativa del valor de inversiones financieras, etc.:

No aplica

g) Desmantelamiento de Activos, procedimientos, implicaciones, efectos contables:

No aplica

h) Administración de activos; planeación con el objetivo de que el ente los utilice de manera más efectiva:

Se lleva a cabo inventarios y resguardos de activos fijos, se verifica su funcionalidad y correcto uso para mantenerlos en estado óptimo de acuerdo a un plan anual de mantenimiento; se cuenta con etiquetas emitidas por la Dirección de control patrimonial del Gobierno del Estado de Guanajuato

Adicionalmente, se deben incluir las explicaciones de las principales variaciones en el activo, en cuadros comparativos como sigue:

	2017	2018	2019	2020	2021
1. INGRESOS PROPIOS	382,930	528,267	323,188	482,943	462,881
2. RECURSOS FEDERALES	0	37,941,798	0	0	0
3. RECURSOS ESTATALES	123,316,39	247,188,09	378,953,38	103,649,69	103,649,69
4. OTROS RECURSOS	0	30,848,24	30,848,24	15,939,24	15,939,24
TOTALES	154,245,69	397,025,39	732,989,62	202,531,56	162,460,77

a) Inversiones en valores:

No aplica

b) Patrimonio de Organismos descentralizados de Control Presupuestario Indirecto:

No aplica

c) Inversiones en empresas de participación mayoritaria:

No aplica

e) Patrimonio de organismos descentralizados de control presupuestario directo, según corresponda:

No aplica

9. Fideicomisos, Mandatos y Análogos:

Se deberá informar:

a) Por ramo administrativo que los reporta:

No aplica

b) Enlistar los de mayor monto de disponibilidad, relacionando aquéllos que conforman el 80% de las disponibilidades:

No aplica

10. Reporte de la Recaudación:

a) Análisis del comportamiento de la recaudación correspondiente al ente público o cualquier tipo de ingreso, de forma separada los ingresos locales de los federales:

ESTADO ANALITICO DE INGRESOS PRESUPUESTALES
 POR CLASIFICACIÓN FUENTE DE FINANCIAMIENTO
 AL 31 de Marzo de 2016

Fuente del Ingreso	Ingreso Estimado	Ampliaciones	Modificado	Devengado	Recaudado
CFF		Reducciones			
4 INGRESOS PROPIOS	362930	559236.67	922166.67	46298.12	46298.12
5 RECURSOS FEDERALES	0	37594179.88	37594179.88	5342191.84	5342191.84
6 RECURSOS ESTATALES	13232166.29	24371686.09	37603852.38	10264390.69	10264390.69
7 OTROS RECURSOS	0	306948.54	306948.54	159293.54	159293.54
TOTALES	13,595,096.29	62832051.18	76427147.47	15812174.19	15812174.19

b) Proyección de la recaudación e ingresos en el mediano plazo:

CONCEPTO	PRONÓSTICO 2016
INGRESOS POR DERECHOS EDUCATIVOS	\$ 1,869,381.00
INGRESOS POR CONCEPTO DE PRODUCTOS	\$ 404,930.00
TOTAL	\$ 2,274,311.00

11. Información sobre la Deuda y el Reporte Analítico de la Deuda:

a) Utilizar al menos los siguientes indicadores: deuda respecto al PIB y deuda respecto a la recaudación tomando, como mínimo, un período igual o menor a 5 años.

No aplica

b) Información de manera agrupada por tipo de valor gubernamental o instrumento financiero en la que se consideren intereses, comisiones, tasa, perfil de vencimiento y otros gastos de la deuda.

* Se anexara la información en las notas de desglose.

12. Calificaciones otorgadas:

Informar, tanto del ente público como cualquier transacción realizada, que haya sido sujeta a una calificación crediticia:

No aplica

13. Proceso de Mejora:

Se informará de:

a) Principales Políticas de control interno:

Se implementan mecanismos de Control Interno que coadyuvan al cumplimiento de las metas y objetivos previendo los riesgos que pudieran afectar el logro de las mismas, fortaleciendo el cumplimiento de las leyes y disposiciones activas.

b) Medidas de desempeño financiero, metas y alcance:



14. Información por Segmentos:

No Aplica

15. Eventos Posteriores al Cierre:

No Aplica por Reciente Creación

INGRESOS POR DERECHOS EDUCATIVOS	2,188,381.22
INGRESOS POR CONCEPTO DE PRODUCTOS	404,930.22
TOTAL	2,593,311.44

16. Partes Relacionadas:


No existen partes relacionadas

17. Responsabilidad Sobre la Presentación Razonable de la Información Contable:

La Información Contable deberá estar firmada en cada página de la misma e incluir al final la siguiente leyenda: "Bajo protesta de decir verdad declaramos que los Estados Financieros y sus notas, son razonablemente correctos y son responsabilidad del emisor". Lo anterior, no será aplicable para la información contable consolidada.


Recomendaciones

Nota 1: Las notas de Gestión Administrativa sólo se presentarán en medio digital, las notas que no estén contempladas en el formato se agregarán libremente al mismo.


Dra. Mirna Ileri Sánchez Gómez
Directora General



INSTITUTO TECNOLÓGICO SUPERIOR
DE PURÍSIMA DEL RINCÓN
DIRECCIÓN GENERAL


C.P. Javier Leobardo Soto Enriquez
Subdirector Administrativo



Información Presupuestaria

CUENTA PÚBLICA
GUANAJUATO 2016

**ESTADO ANALÍTICO DE INGRESOS
POR FUENTE DE FINANCIAMIENTO Y FUENTE DE FINANCIAMIENTO/RUBRO**

Del 1 de Enero al 31 de Marzo de 2016


Ente Público: **INSTITUTO TECNOLÓGICO SUPERIOR DE PURÍSIMA DEL RINCÓN**

Rubro de Ingresos	Ingreso					Diferencia (6 = 5 - 1)
	Estimado	Ampliaciones y Reducciones	Modificado	Devengado	Recaudado	
	(1)	(2)	(3= 1 + 2)	(4)	(5)	
Impuestos	-	-	-	-	-	-
Cuotas y Aportaciones de Seguridad Social	-	-	-	-	-	-
Contribuciones de Mejoras	-	-	-	-	-	-
Derechos	-	-	-	-	-	-
Productos						
Corriente	362,930.00	0	362,930.00	9,250.00	9,250.00	353,680.00
Capital						
Aprovechamientos						
Corriente		3,164,248.05	3,164,248.05	2,494,404.50	2,494,404.50	2,494,404.50
Capital						
No Comprendidos en las fracciones de la Ley de Ingresos ejercicios fiscales anteriores pendiente de liquidación o pago						
Ingresos por Ventas de Bienes y Servicios						
Participaciones y Aportaciones	-	11,173,827.00	11,173,827.00	3,044,129.00	3,044,129.00	3,044,129.00
Transferencias, Asignaciones, Subsidios y Otras Ayudas	13,232,166.29	48,493,976.13	61,726,142.42	10,264,390.69	10,264,390.69	2,967,775.60
Ingresos Derivados de Financiamientos						
Total	13,595,096.29	62,832,051.18	76,427,147.47	15,812,174.19	15,812,174.19	2,217,077.90
				Ingresos excedentes*		-


Estado Analítico de Ingresos Por Fuente de Financiamiento	Ingreso					Diferencia (6 = 5 - 1)
	Estimado	Ampliaciones y Reducciones	Modificado	Devengado	Recaudado	
	(1)	(2)	(3= 1 + 2)	(4)	(5)	
INGRESOS PROPIOS	362,930.00	559,236.67	922,166.67	46,298.12	46,298.12	316,631.88
PRODUCTOS	362,930.00	0	362,930.00	9,250.00	9,250.00	353,680.00
PRODUCTOS DE TIPO CORRIENTE	362,930.00	0	362,930.00	9,250.00	9,250.00	353,680.00
APROVECHAMIENTOS	0	559,236.67	559,236.67	37,048.12	37,048.12	37,048.12
APROVECHAMIENTOS NO COMPRENDIDOS EN	0	559,236.67	559,236.67	37,048.12	37,048.12	37,048.12
RECURSOS FEDERALES	0	37,594,179.88	37,594,179.88	5,342,191.84	5,342,191.84	5,342,191.84
APROVECHAMIENTOS	0	2,298,062.84	2,298,062.84	2,298,062.84	2,298,062.84	2,298,062.84
APROVECHAMIENTOS NO COMPRENDIDOS EN	0	2,298,062.84	2,298,062.84	2,298,062.84	2,298,062.84	2,298,062.84
PARTICIPACIONES Y APORTACIONES	0	11,173,827.00	11,173,827.00	3,044,129.00	3,044,129.00	3,044,129.00
CONVENIOS	0	11,173,827.00	11,173,827.00	3,044,129.00	3,044,129.00	3,044,129.00
TRANS., ASIGNACIONES, SUBSIDIOS Y	0	24,122,290.04	24,122,290.04	0	0	-
TRANS. INTERNAS Y ASIGN A SECTOR PUB.	0	24,122,290.04	24,122,290.04	0	0	-
RECURSOS ESTATALES	13,232,166.29	24,371,686.09	37,603,852.38	10,264,390.69	10,264,390.69	2,967,775.60
TRANS., ASIGNACIONES, SUBSIDIOS Y	13,232,166.29	24,371,686.09	37,603,852.38	10,264,390.69	10,264,390.69	2,967,775.60
TRANS. INTERNAS Y ASIGN A SECTOR PUB.	13,232,166.29	24,371,686.09	37,603,852.38	10,264,390.69	10,264,390.69	2,967,775.60
OTROS RECURSOS	0.00	306,948.54	306,948.54	159,293.54	159,293.54	159,293.54
APROVECHAMIENTOS	0.00	306,948.54	306,948.54	159,293.54	159,293.54	159,293.54
APROVECHAMIENTOS NO COMPRENDIDOS EN	0.00	306,948.54	306,948.54	159,293.54	159,293.54	159,293.54
Total	13,595,096.29	62,832,051.18	76,427,147.47	15,812,174.19	15,812,174.19	2,217,077.90
				Ingresos excedentes*		-

Bajo protesta de decir verdad declaramos que los Estados Financieros y sus Notas son razonablemente correctos y nuestra responsabilidad del emisor

* Los ingresos excedentes se presentan para efectos de cumplimiento de la Ley General de Contabilidad de Gastos y el importe reflejado debe ser siempre mayor a cero


Dra. Mirna Ireri Sánchez Gómez
Directora General




C.P. Javier Leobardo Soto Enriquez
Subdirector Administrativo

ESTADO ANALÍTICO DEL EJERCICIO DEL PRESUPUESTO DE EGRESOS

CLASIFICACIÓN ADMINISTRATIVA

Del 1 de Enero al 31 de Marzo de 2016

Ente Público: INSTITUTO TECNOLÓGICO SUPERIOR DE PURÍSIMA DEL RINCÓN

Concepto	Egresos							Subejercicio 6 = (3 - 5)
	Aprobado	Ampliaciones/ (Reducciones)	Modificado	Comprometido	Devengado	Ejercido	Pagado	
	1	2	3 = (1 + 2)	4	5	6	7	
Entidades Paraestatales	13,595,096.29	62,832,051.18	76,427,147.47	6,470,758.53	6,421,694.91	6,421,694.91	6,128,180.30	70,005,452.56
Total del Gasto	13,595,096.29	62,832,051.18	76,427,147.47	6,470,758.53	6,421,694.91	6,421,694.91	6,128,180.30	70,005,452.56

Bajo protesta de decir verdad declaramos que los Estados Financieros y sus Notas son razonablemente correctos y responsabilidad del emisor

[Firma]
Dra. Mirna Ireri Sánchez Gómez
Directora General



**INSTITUTO TECNOLÓGICO SUPERIOR
DE PURÍSIMA DEL RINCÓN
DIRECCIÓN GENERAL**

[Firma]
C.P. Javier Leobardo Soto Enriquez
Subdirector Administrativo



**INSTITUTO TECNOLÓGICO SUPERIOR
DE PURÍSIMA DEL RINCÓN
DIRECCIÓN GENERAL**

**ESTADO ANALÍTICO DEL EJERCICIO DEL PRESUPUESTO DE EGRESOS
CLASIFICACIÓN POR OBJETO DEL GASTO (CAPÍTULO Y CONCEPTO)
Del 1 de Enero al 31 de Marzo de 2016**

Ente Público: **INSTITUTO TECNOLÓGICO SUPERIOR DE PURÍSIMA DEL RINCÓN**

Concepto	Egresos							Subejercicio
	Aprobado	Ampliaciones/ (Reducciones)	Modificado	Comprometido	Devengado	Ejercido	Pagado	
	1	2	3 = (1 + 2)	4	5	6	7	
Servicios Personales	9,327,533.71	9,963,600.24	19,291,133.95	3,372,952.76	3,372,952.76	3,372,952.76	3,372,952.76	15,918,181.19
REMUNERACIONES AL PERSONAL DE CARÁCTER PERMANENTE	5,739,460.56	7,146,279.98	12,885,740.54	2,411,901.45	2,411,901.45	2,411,901.45	2,411,901.45	10,473,839.09
REMUNERACIONES ADICIONALES Y ESPECIALES	1,003,621.18	291,211.54	1,294,832.72	326,609.92	326,609.92	326,609.92	326,609.92	968,222.80
SEGURIDAD SOCIAL	1,727,577.77	1,948,209.52	3,675,787.29	284,649.03	284,649.03	284,649.03	284,649.03	3,391,138.26
OTRAS PRESTACIONES SOCIALES Y ECONÓMICAS	856,874.20	577,899.20	1,434,773.40	349,792.36	349,792.36	349,792.36	349,792.36	1,084,981.04
Materiales y Suministros	318,429.74	203,418.01	521,847.75	118,711.76	118,711.76	118,711.76	56,487.19	403,135.99
MATERIALES DE ADMINISTRACIÓN, EMISIÓN DE DOCUMENTO	69,266.86	67,522.83	136,789.69	30,061.27	30,061.27	30,061.27	23,365.60	106,728.42
ALIMENTOS Y UTENSILIOS	11,700.00	10,218.95	21,918.95	3,657.30	3,657.30	3,657.30	3,657.30	18,261.65
MATERIALES Y ARTÍCULOS DE CONSTRUCCIÓN Y REPARACIÓ	32,700.00	27,950.00	60,650.00	7,658.70	7,658.70	7,658.70	6,034.70	52,991.30
PRODUCTOS QUÍMICOS, FARMACEÚTICOS Y DE LABORATORIO	68,000.00	2,986.85	70,986.85	40,811.33	40,811.33	40,811.33	986.85	30,175.52
COMBUSTIBLES, LUBRICANTES Y ADITIVOS	66,960.00	66,960.00	133,920.00	22,019.26	22,019.26	22,019.26	12,991.85	111,900.74
VESTUARIO, BLANCOS Y PRENDAS E PROTECCIÓN Y ARTÍCUL	51,252.88	9,252.88	60,505.76	0	0	0	0	60,505.76
HERRAMIENTAS, REFACCIONES Y ACCESORIOS MENORES	18,550.00	18,526.50	37,076.50	14,503.90	14,503.90	14,503.90	9,450.89	22,572.60
Servicios Generales	2,644,935.28	2,017,871.00	4,662,806.28	688,947.70	639,884.08	639,884.08	592,229.20	4,022,922.20
SERVICIOS BÁSICOS	351,871.96	327,165.92	679,037.88	133,342.35	133,342.35	133,342.35	133,342.35	545,695.53
SERVICIOS DE ARRENDAMIENTO	362,930.00	2,852.00	365,782.00	2,852.00	2,852.00	2,852.00	2,852.00	362,930.00
SERVICIOS, PROFESIONALES, CIENTÍFICOS, TÉCNICOS Y	305,735.01	280,663.57	586,398.58	76,285.76	76,285.76	76,285.76	38,142.88	510,112.82
SERVICIOS FINANCIEROS, BANCARIOS Y COMERCIALES	49,235.19	49,235.19	98,470.38	16,119.47	16,119.47	16,119.47	16,119.47	82,350.91
SERVICIOS DE INSTALACIÓN, REPARACIÓN, MANTENIMIENTO	716,820.07	896,091.27	1,612,911.34	359,135.51	310,071.89	310,071.89	300,559.89	1,302,839.45
SERVICIOS DE COMUNICACIÓN SOCIAL Y PUBLICIDAD	249,000.00	0	249,000.00	0	0	0	0	249,000.00
SERVICIOS DE TRASLADO Y VIÁTICOS	53,300.00	65,820.00	119,120.00	34,215.50	34,215.50	34,215.50	34,215.50	84,904.50
SERVICIOS OFICIALES	202,934.00	42,934.00	245,868.00	27,920.30	27,920.30	27,920.30	27,920.30	217,947.70
OTROS SERVICIOS GENERALES	353,109.05	353,109.05	706,218.10	39,076.81	39,076.81	39,076.81	39,076.81	667,141.29
Bienes Muebles, Inmuebles e Intangibles	887,881.00	2,637,801.31	3,525,682.31	2,290,146.31	2,290,146.31	2,290,146.31	2,106,511.15	1,235,536.00
MOBILIARIO Y EQUIPO DE ADMINISTRACIÓN	541,881.00	527,675.46	1,069,556.46	180,020.46	180,020.46	180,020.46	130,300.35	889,536.00
MOBILIARIO Y EQUIPO EDUCACIONAL Y RECREATIVO	185,000.00	133,915.05	318,915.05	133,915.05	133,915.05	133,915.05	0	185,000.00
EQUIPO E INSTRUMENTAL MÉDICO Y DE LABORATORIO	0	1,959,889.60	1,959,889.60	1,959,889.60	1,959,889.60	1,959,889.60	1,959,889.60	0.00
MAQUINARIA, OTROS EQUIPOS Y HERRAMIENTAS	161,000.00	16,321.20	177,321.20	16,321.20	16,321.20	16,321.20	16,321.20	161,000.00
Inversión Pública	0.00	48,009,360.62	48,009,360.62	0.00	0.00	0.00	0.00	48,009,360.62
OBRA PÚBLICA EN BIENES PROPIOS	0.00	48,009,360.62	48,009,360.62	0.00	0.00	0.00	0.00	48,009,360.62
Inversiones Financieras y Otras Provisiones	416,316.56	-	416,316.56	-	-	-	-	416,316.56
PROVISIONES PARA CONTINGENCIAS Y OTRAS EROGACIONES	416,316.56	-	416,316.56	0.00	0.00	0.00	0.00	416,316.56
Total del Gasto	13,595,096.29	62,832,051.18	76,427,147.47	6,470,758.53	6,421,694.91	6,421,694.91	6,128,180.30	70,005,452.56

Bajo protesta de decir verdad declaramos que los Estados Financieros y sus Notas son razonablemente correctos y responsabilidad del emisor

Dra. Mirna Ileri Sánchez Gómez
Directora General



**INSTITUTO TECNOLÓGICO SUPERIOR
DE PURÍSIMA DEL RINCÓN
DIRECCIÓN GENERAL**


C.P. Javier Leobardo Soto Enriquez
Subdirector Administrativo


ESTADO ANALÍTICO DEL EJERCICIO DEL PRESUPUESTO DE EGRESOS
CLASIFICACIÓN ECONÓMICA (POR TIPO DE GASTO)
 Del 1 de Enero al 31 de Marzo de 2016

Ente Público: **INSTITUTO TECNOLÓGICO SUPERIOR DE PURÍSIMA DEL RINCÓN**

Concepto	Egresos							Subejercicio
	Aprobado	Ampliaciones/ (Reducciones)	Modificado	Comprometid o	Devengado	Ejercido	Pagado	
	1	2	3 = (1 + 2)	4	5	6	7	
Gasto Corriente	12,290,898.73	12,184,889.25	24,475,787.98	4,180,612.22	4,131,548.60	4,131,548.60	4,021,669.15	20,344,239.38
Gasto de Capital	887,881.00	50,647,161.93	51,535,042.93	2,290,146.31	2,290,146.31	2,290,146.31	2,106,511.15	49,244,896.62
Financiamiento	416,316.56	0	416,316.56	0	0	0	0	416,316.56
Amortización de la Deuda y Disminución de Pasivos								
Total del Gasto	13,595,096.29	62,832,051.18	76,427,147.47	6,470,758.53	6,421,694.91	6,421,694.91	6,128,180.30	70,005,452.56

Bajo protesta de decir verdad declaramos que los Estados Financieros y sus Notas son razonablemente correctos y responsabilidad del emisor


Dra. Mirna Ileri Sánchez Gómez
 Directora General


C.P. Javier Leobardo Soto Enriquez
 Subdirector Administrativo



**INSTITUTO TECNOLÓGICO SUPERIOR
 DE PURÍSIMA DEL RINCÓN
 DIRECCIÓN GENERAL**



ESTADO ANALÍTICO DEL EJERCICIO DEL PRESUPUESTO DE EGRESOS

CLASIFICACIÓN FUNCIONAL (FINALIDAD Y FUNCIÓN)

Del 01 de Enero al 31 de Marzo de 2016

Ente Público: INSTITUTO TECNOLÓGICO SUPERIOR DE PURÍSIMA DEL RINCÓN

Concepto	Egresos							Subejercicio
	Aprobado	Ampliaciones/ (Reducciones)	Modificado	Comprometido	Devengado	Ejercido	Pagado	
	1	2	3 = (1 + 2)	4	5	6	7	
Gobierno			3 = (1 + 2)	4	5	6	7	6 = (3 - 5)
Legislación	-	-	-	-	-	-	-	-
Justicia	-	-	-	-	-	-	-	-
Coordinación de la Política de Gobierno			-					0
Relaciones Exteriores			-					0
Asuntos Financieros y Hacendarios			-					0
Seguridad Nacional			-					0
Asuntos de Orden Público y de Seguridad Interior			-					0
Otros Servicios Generales			-					0
Desarrollo Social								
Protección Ambiental	13595096.29	62832051.18	76,427,147.47	6470758.53	6421694.91	6421694.91	6128180.3	70005452.56
Vivienda y Servicios a la Comunidad			-					0
Salud			-					0
Recreación, Cultura y Otras Manifestaciones Sociales			-					0
Educación			-					0
Protección Social	13,595,096.29	62,832,051.18	76,427,147.47	6,470,758.53	6,421,694.91	6,421,694.91	6,128,180.30	70,005,452.56
Otros Asuntos Sociales			-					0
Desarrollo Económico								
Asuntos Económicos, Comerciales y Laborales en General			-					-
Agropecuaria, Silvicultura, Pesca y Caza			-					-
Combustibles y Energía			-					-
Minería, Manufacturas y Construcción			-					-
Transporte			-					-
Comunicaciones			-					-
Turismo			-					-
Ciencia, Tecnología e Innovación			-					-
Otras Industrias y Otros Asuntos Económicos			-					-
Otras no Clasificadas en Funciones Anteriores								
Transacciones de la Deuda Pública / Costo Financiero de la Deuda			-					-
Transferencias, Participaciones y Aportaciones entre Diferentes Niveles y			-					-
Ordenes de Gobierno			-					-
Saneamiento del Sistema Financiero			-					-
Adeudos de Ejercicios Fiscales Anteriores			-					-
Total del Gasto	13,595,096.29	62,832,051.18	76,427,147.47	6,470,758.53	6,421,694.91	6,421,694.91	6,128,180.30	70,005,452.56

Bajo protesta de decir verdad declaramos que los Estados Financieros y sus Notas son razonablemente correctos y responsabilidad del emisor

Dra. Mirna Ireri Sánchez Gómez
Directora General



C.P. Javier Leobardo Soto Enriquez
Subdirector Administrativo

INSTITUTO TECNOLÓGICO SUPERIOR
DE PURÍSIMA DEL RINCÓN
DIRECCIÓN GENERAL

ESTADO ANALÍTICO DEL EJERCICIO DEL PRESUPUESTO DE EGRESOS

INDICADORES DE POSTURA FISCAL

Del 01 de Enero al 31 de Marzo de 2016

Ente Público: **INSTITUTO TECNOLÓGICO SUPERIOR DE PURÍSIMA DEL RINCÓN**

Concepto	Estimado	Devengado	Pagado ³
I. Ingresos Presupuestarios (I=1+2)	0	0	0
1. Ingresos del Gobierno de la Entidad Federativa ¹	0	0	0
2. Ingresos del Sector Paraestatal ¹	0	0	0
II. Egresos Presupuestarios (II=3+4)	0	0	0
3. Egresos del Gobierno de la Entidad Federativa ²			
4. Egresos del Sector Paraestatal ²			
III. Balance Presupuestario (Superávit o Déficit) (III = I - II)	0	0	0

Concepto	Estimado	Devengado	Pagado ³
III. Balance presupuestario (Superávit o Déficit)	NO APLICA	0	0
IV. Intereses, Comisiones y Gastos de la Deuda			
V. Balance Primario (Superávit o Déficit) (V= III - IV)	0	0	0


Concepto	Estimado	Devengado	Pagado ³
A. Financiamiento	0	0	0
B. Amortización de la deuda			
C. Endeudamiento ó desendeudamiento (C = A - B)	0	0	0


Bajo protesta de decir verdad declaramos que los Estados Financieros y sus Notas son razonablemente correctos y responsabilidad del emisor

1 Los Ingresos que se presentan son los ingresos presupuestario totales sin incluir los ingresos por financiamientos. Los Ingresos del Gobierno de la Entidad Federativa corresponden a los del Poder Ejecutivo, Legislativo Judicial y Autónomos

2 Los egresos que se presentan son los egresos presupuestarios totales sin incluir los egresos por amortización. Los egresos del Gobierno de la Entidad Federativa corresponden a los del Poder Ejecutivo, Legislativo, Judicial y Órganos Autónomos

3 Para Ingresos se reportan los ingresos recaudados; para egresos se reportan los egresos pagados


Dra. Mirna Ileri Sánchez Gómez
Directora General


C.P. Javier Leobardo Soto Enriquez
Subdirector Administrativo



**INSTITUTO TECNOLÓGICO SUPERIOR
DE PURÍSIMA DEL RINCÓN
DIRECCIÓN GENERAL**



Información Programática

CUENTA PÚBLICA 2016
GUANAJUATO

GASTO POR CATEGORIA PROGRAMÁTICA

Del 1 de Enero al 31 de Marzo de 2016


Ente Público: **INSTITUTO TECNOLÓGICO SUPERIOR DE PURÍSIMA DEL RINCÓN**

Concepto	Egresos						Subejercicio
	Aprobado	Ampliaciones/ (Reducciones)	Modificado	Devengado	Ejercido	Pagado	
	1	2	3 = (1 + 2)	5	6	7	
Programas	13,595,096.29	62,832,051.18	76,427,147.47	6,421,694.91	6,128,180.30	6,128,180.30	70,005,452.56
Subsidios: Sector Social y Privado o Entidades Federativas y Municipios	-	-	-	-	-	-	-
Sujetos a Reglas de Operación	-	-	-	-	-	-	-
Otros Subsidios	-	-	-	-	-	-	-
Desempeño de las Funciones	12399385.7	61303830.22	73703215.92	5838175.19	5547418.2	5547418.2	67865040.73
Prestación de Servicios Públicos	8,840,052.87	57,183,151.57	66,023,204.44	4,856,070.63	4,611,658.28	4,611,658.28	61167133.81
Provisión de Bienes Públicos	0.00	0.00	0.00	0.00	0.00	0.00	0
Planeación, seguimiento y evaluación de políticas públicas	3,559,332.83	4,120,678.65	7,680,011.48	982,104.56	935,759.92	935,759.92	6697906.92
Promoción y fomento	0.00	0.00	0.00	0.00	0.00	0.00	0
Regulación y supervisión	0.00	0.00	0.00	0.00	0.00	0.00	0
Funciones de las Fuerzas Armadas (Únicamente Gobierno Federal)	0.00	0.00	0.00	0.00	0.00	0.00	0
Específicos	0.00	0.00	0.00	0.00	0.00	0.00	0
Proyectos de Inversión	0.00	0.00	0.00	0.00	0.00	0.00	0
Administrativos y de Apoyo	1195710.59	1528220.96	2723931.55	583519.72	580762.1	580762.1	2140411.83
Apoyo al proceso presupuestario y para mejorar la eficiencia institucional	1,195,710.59	1,528,220.96	2,723,931.55	583,519.72	580,762.10	580,762.10	2140411.83
Apoyo a la función pública y al mejoramiento de la gestión	0	0	0	0	0	0	0
Operaciones ajenas	0	0	0	0	0	0	0
Compromisos	0	0	0	0	0	0	0
Obligaciones de cumplimiento de resolución jurisdiccional	0	0	0	0	0	0	0
Desastres Naturales	0	0	0	0	0	0	0
Obligaciones	0	0	0	0	0	0	0
Pensiones y jubilaciones	0	0	0	0	0	0	0
Aportaciones a la seguridad social	0	0	0	0	0	0	0
Aportaciones a fondos de estabilización	0	0	0	0	0	0	0
Aportaciones a fondos de inversión y reestructura de pensiones	0	0	0	0	0	0	0
Programas de Gasto Federalizado (Gobierno Federal)	0	0	0	0	0	0	0
Gasto Federalizado	0	0	0	0	0	0	0
Participaciones a entidades federativas y municipios	0	0	0	0	0	0	0
Costo financiero, deuda o apoyos a deudores y ahorradores de la banca	0	0	0	0	0	0	0
Adeudos de ejercicios fiscales anteriores	0	0	0	0	0	0	0
Total del Gasto	13595096.29	62832051.18	76427147.47	6421694.91	6128180.3	6128180.3	70005452.56

Bajo protesta de decir verdad declaramos que los Estados Financieros y sus Notas son razonablemente correctos y responsabilidad del emisor


 Dra. Mirra Ileri Sánchez Gómez
 Directora General




 C.P. Javier Leobardo Soto Enriquez
 Subdirector Administrativo

**INSTITUTO TECNOLÓGICO SUPERIOR
 DE PURÍSIMA DEL RINCÓN
 DIRECCIÓN GENERAL**


PROGRAMAS Y PROYECTOS DE INVERSIÓN


Del 1 de Enero al 31 de Marzo de 2016

Ente Público: INSTITUTO TECNOLÓGICO SUPERIOR DE PURÍSIMA DEL RINCÓN

Tipo de Programas y Proyectos	Programa o Proyecto	Denominación	UR	Egresos							% Avance Financiero		
				Aprobado	Ampliaciones/ (Reducciones)	Modificado	Comprometid o	Devengado	Ejercido	Pagado	Subejercicio	Devengado/ Aprobado	Devengado/ Modificado
				1	2	3 = (1 + 2)	4	5	6	7	6 = (3 - 5)	5/1	5/3
ADMINISTRACION				13,595,096.29	62,832,051.18	76,427,147.47	49,063.62	293,514.61	6,470,758.53	6,128,180.30	76,133,632.86	2%	0%
	G0101	GESTION	0101	2,852,219.14	3,022,153.67	5,874,372.81	49,063.62	46,344.64	863,030.08	767,621.82	5,828,028.17	2%	1%
	G0102	MANDO	0102	1,195,710.59	1,528,220.96	2,723,931.55	0	2,757.62	583,519.72	580,762.10	2,721,173.93	0%	0%
	P0464	ADMN.E IMP.SERV.EDU	0464	7,795,722.45	7,924,359.57	15,720,082.02	0	244,412.35	4,483,908.66	4,239,496.31	15,475,669.67	3%	2%
	P2109	OPERACIÓN DE MANTEN	2109	569,412.69	54,412.69	623,825.38	0	0	0	0	623,825.38	0%	0%
	P2113	LOS CUERPOS ACADÉMI	2113	222,379.06	305,288.05	527,667.11	0	0	0	0	527,667.11	0%	0%
	P2114	CURSOS Y EVENTOS DE	2114	484,734.63	792,942.93	1,277,677.56	0	0	168,138.10	168,138.10	1,277,677.56	0%	0%
	P2116	OPERACIÓN DE SERVICI	2116	353,086.60	1,166,803.84	1,519,890.44	0	0.00	342,211.04	342,211.04	1,519,890.44	0%	0%
	P2117	APLICACIÓN DE PLANES	2117	121,831.13	28,508.85	150,339.98	0	0	29,950.93	29,950.93	150,339.98	0%	0%
	Q1470	INSTITUTO TECNOLÓGIC	1470	0	48,009,360.62	48,009,360.62	0	0	0	0	48,009,360.62	0%	0%
Total del Gasto	0	0	0	13,595,096.29	62,832,051.18	76,427,147.47	49,063.62	293,514.61	6,470,758.53	6,128,180.30	76,133,632.86		

Bajo protesta de decir verdad declaramos que los Estados Financieros y sus Notas son razonablemente correctos y responsabilidad del emisor


Dra. Mirna Ileri Sánchez Gómez
Directora General


C.P. Javier Leobardo Soto Enriquez
Subdirector Administrativo



INSTITUTO TECNOLÓGICO SUPERIOR
DE PURÍSIMA DEL RINCÓN
DIRECCIÓN GENERAL



INSTITUTO TECNOLÓGICO SUPERIOR
DE PURÍSIMA DEL RINCÓN
DIRECCIÓN GENERAL



Anexos


RELACIÓN DE CUENTAS BANCARIAS PRODUCTIVAS ESPECÍFICAS

Al 31 de Marzo del 2016


Ente Público: INSTITUTO TECNOLÓGICO SUPERIOR DE PURÍSIMA DEL RINCÓN

Fondo, Programa o Convenio	Datos de la Cuenta Bancaria	
	Institución Bancaria	Número de Cuenta
115432500	BBVA BANCOMER	198285020
416510000	BBVA BANCOMER	199739939
514832316	BBVA BANCOMER	198285020
116432500	BBVA BANCOMER	198285020
116505000	BBVA BANCOMER	198285020
515811100	BBVA BANCOMER	198285020
515832141	BBVA BANCOMER	198285020
513828211	BAJIO	140893200101
514818102	BAJIO	140893200101
514818129	BAJIO	129855600101
514832312	BAJIO	129857430101

Bajo protesta de decir verdad declaramos que los Estados Financieros y sus Notas son razonablemente correctos y responsabilidad del emisor


Dra. Mirna Ileri Sánchez Gómez
 Directora General




C.P. Javier Leobardo Soto Enriquez
 Subdirector Administrativo


RELACIÓN DE ESQUEMAS BURSÁTILES Y DE COBERTURAS FINANCIERAS


Al 31 de Marzo del 2016

Ente Público: **INSTITUTO TECNOLÓGICO SUPERIOR DE PURÍSIMA DEL RINCÓN**

Instrumentos Financieros	Valor Razonable	Riesgos
	NO APLICA	

Bajo protesta de decir verdad declaramos que los Estados Financieros y sus Notas son razonablemente correctos y responsabilidad del emisor.


 Dra. Mirna Ireni Sánchez Gómez
 Directora General


 C.P. Javier Leobardo Soto Enriquez
 Subdirector Administrativo



**INSTITUTO TECNOLÓGICO SUPERIOR
 DE PURÍSIMA DEL RINCÓN
 DIRECCIÓN GENERAL**



**INSTITUTO TECNOLÓGICO SUPERIOR
 DE PURÍSIMA DEL RINCÓN
 DIRECCIÓN GENERAL**

RELACIÓN DE BIENES MUEBLES QUE COMPONEN EL PATRIMONIO

Al 31 de Marzo del 2016

(Pesos)

Ente Público: INSTITUTO TECNOLOGICO SUPERIOR DE PURISIMA DEL RINCON

Código	Descripción del Bien Mueble	Valor en libros
10100498	ESCRITORIO DE MADERA 1.50x.74x.74	
10100499	ESCRITORIO DE MADERA 1.50x.74x.74	2,942.13
10100500	ESCRITORIO DE MADERA 1.50x.74x.74	2,942.13
10100501	ESCRITORIO DE MADERA 1.50x.74x.74	2,942.13
10100502	ESCRITORIO DE MADERA 1.50x.74x.74	2,942.13
10100503	LOCKER	2,942.13
10100504	LOCKER	1,404.19
10100505	LOCKER	1,404.19
10100506	GABINETE UNIVERSAL	1,404.19
10100507	ARCHIVERO VERTICAL 3 GAVETAS	3,241.09
10100508	ARCHIVERO VERTICAL 3 GAVETAS	2,047.30
10100509	ARCHIVERO VERTICAL 3 GAVETAS	2,047.30
10100510	ARCHIVERO VERTICAL 3 GAVETAS	2,047.30
10100511	ARCHIVERO VERTICAL 3 GAVETAS	2,047.30
10100512	LIBRERO DOBLE	2,047.30
10100513	LIBRERO DOBLE	3,079.80
10100514	LIBRERO DOBLE	3,079.80
10100515	LIBRERO DOBLE	3,079.80
10100516	LIBRERO DOBLE	3,079.80
10100517	LIBRERO DOBLE	3,079.80
10100518	SILLA EJECUTIVA	3,079.80
10100519	SILLA EJECUTIVA	1,053.98
10100520	SILLA EJECUTIVA	1,053.98
10100521	SILLA EJECUTIVA	1,053.98
10100522	SILLA EJECUTIVA	1,053.98
10100523	SILLA EJECUTIVA	1,053.98
10100524	SILLA EJECUTIVA	1,053.98
10100525	SILLA EJECUTIVA	1,053.98
10100526	SILLA EJECUTIVA	1,053.98
10100527	SILLA EJECUTIVA	1,053.98
10100528	CAJONERA	1,053.98
10100529	CAJONERA	1,983.62
10100530	CAJONERA	1,983.62
10100531	COMPUTADORA PORTATIL	1,983.62
10100532	COMPUTADORA PORTATIL	13,747.19
10100533	COMPUTADORA PORTATIL	13,747.19
10100534	COMPUTADORA PORTATIL	13,747.19
10100572	MODULO DE RECEPCION	13,747.19
10100573	AREA DE TRABAJO PARA 2 PERSONAS	10,938.00
10100574	CONJUNTO DIRECTIVO C/LIBRERO	5,972.99
		15,423.01

RELACIÓN DE BIENES MUEBLES QUE COMPONEN EL PATRIMONIO
Al 31 de Marzo del 2016
(Pesos)

Código	Descripción del Bien Mueble	Valor en libros
10100535	MULTIFUNCIONAL HP LASERJET PRO	3,790.88
10100536	IMPRESORA	6,959.88
10100537	COMPUTADORA DE ESCRITORIO	0
10100538	COMPUTADORA DE ESCRITORIO	0
10100539	COMPUTADORA DE ESCRITORIO	0
10100540	COMPUTADORA DE ESCRITORIO	0
10100541	COMPUTADORA DE ESCRITORIO	0
10100542	COMPUTADORA DE ESCRITORIO	0
10100543	COMPUTADORA DE ESCRITORIO	0
10100544	COMPUTADORA DE ESCRITORIO	0
10100545	COMPUTADORA DE ESCRITORIO	0
10100546	COMPUTADORA DE ESCRITORIO	0
10100547	COMPUTADORA DE ESCRITORIO	0
10100548	COMPUTADORA DE ESCRITORIO	0
10100549	COMPUTADORA DE ESCRITORIO	0
10100550	COMPUTADORA DE ESCRITORIO	0
10100551	COMPUTADORA DE ESCRITORIO	0
10100552	COMPUTADORA DE ESCRITORIO	0
10100553	COMPUTADORA DE ESCRITORIO	0
10100554	COMPUTADORA DE ESCRITORIO	0
10100555	COMPUTADORA DE ESCRITORIO	0
10100556	COMPUTADORA DE ESCRITORIO	0
10100557	COMPUTADORA DE ESCRITORIO	0
10100558	COMPUTADORA DE ESCRITORIO	0
10100559	COMPUTADORA DE ESCRITORIO	0
10100560	COMPUTADORA DE ESCRITORIO	0
10100561	COMPUTADORA DE ESCRITORIO	0
10100562	COMPUTADORA DE ESCRITORIO	0
10100563	COMPUTADORA DE ESCRITORIO	0
10100564	COMPUTADORA DE ESCRITORIO	0
10100565	COMPUTADORA DE ESCRITORIO	0
10100566	COMPUTADORA DE ESCRITORIO	0
10100567	COMPUTADORA DE ESCRITORIO	0
10100568	COMPUTADORA DE ESCRITORIO	0
10100569	COMPUTADORA DE ESCRITORIO	0
10100570	COMPUTADORA DE ESCRITORIO	0
10100571	COMPUTADORA DE ESCRITORIO	0
10100575	IMPRESORA LASER MONOCROMATICA	7,308.16

RELACIÓN DE BIENES MUEBLES QUE COMPONEN EL PATRIMONIO


Al 31 de Marzo del 2016

(Pesos)

Código	Descripción del Bien Mueble	Valor en libros
10100496	DESPACHADOR DE AGUA FRIA Y CALIENTE	4,714.12
30100639	PUPITRE	1,366.48
30100640	PUPITRE	1,366.48
30100641	PUPITRE	1,366.48
30100642	PUPITRE	1,366.48
30100643	PUPITRE	1,366.48
30100644	PUPITRE	1,366.48
30100645	PUPITRE	1,366.48
30100646	PUPITRE	1,366.48
30100647	PUPITRE	1,366.48
30100648	PUPITRE	1,366.48
30100649	PUPITRE	1,366.48
30100650	PUPITRE	1,366.48
30100651	PUPITRE	1,366.48
30100652	PUPITRE	1,366.48
30100653	PUPITRE	1,366.48
30100654	PUPITRE	1,366.48
30100655	PUPITRE	1,366.48
30100656	PUPITRE	1,366.48
30100657	PUPITRE	1,366.48
30100658	PUPITRE	1,366.48
30100659	PUPITRE	1,366.48
30100660	PUPITRE	1,366.48
30100661	PUPITRE	1,366.48
30100662	PUPITRE	1,366.48
30100663	PUPITRE	1,366.48
30100664	PUPITRE	1,366.48
30100665	PUPITRE	1,366.48
30100666	PUPITRE	1,366.48
30100667	PUPITRE	1,366.48
30100668	PUPITRE	1,366.48
30100669	PUPITRE	1,366.48
30100670	PUPITRE	1,366.48
30100671	PUPITRE	1,366.48
30100672	PUPITRE	1,366.48
30100673	PUPITRE	1,366.48
30100674	PUPITRE	1,366.48
30100675	PUPITRE	1,366.48
30100676	PUPITRE	1,366.48
30100677	PUPITRE	1,366.48
30100678	PUPITRE	1,366.48
30100679	PUPITRE	1,366.48
30100680	PUPITRE	1,366.48
30100681	PUPITRE	1,366.48

30100682	PUPITRE	1,366.48
30100683	PUPITRE	1,366.48
30100684	PUPITRE	1,366.48
30100685	PUPITRE	1,366.48
30100686	PUPITRE	1,366.48
30100687	PUPITRE	1,366.48
30100688	PUPITRE	1,366.48
30100689	PUPITRE	1,366.48
30100690	PUPITRE	1,366.48
30100691	PUPITRE	1,366.48
30100692	PUPITRE	1,366.48
30100693	PUPITRE	1,366.48
30100694	PUPITRE	1,366.48
30100695	PUPITRE	1,366.48
30100696	PUPITRE	1,366.48
30100697	PUPITRE	1,366.48
30100698	PUPITRE	1,366.48
30100699	PUPITRE	1,366.48
30100700	PUPITRE	1,366.48
30100701	PUPITRE	1,366.48
30100702	PUPITRE	1,366.48
30100703	PUPITRE	1,366.48
30100704	PUPITRE	1,366.48
30100705	PUPITRE	1,366.48
30100706	PUPITRE	1,366.48
30100707	PUPITRE	1,366.48
30100708	PUPITRE	1,366.48
30100709	PUPITRE	1,366.48
30100710	PUPITRE	1,366.48
30100711	PUPITRE	1,366.48
30100712	PUPITRE	1,366.48
30100713	PUPITRE	1,366.48
30100714	PUPITRE	1,366.48
30100715	PUPITRE	1,366.48
30100716	PUPITRE	1,366.48
30100717	PUPITRE	1,366.48
30100718	PUPITRE	1,366.48
30100719	PUPITRE	1,366.48
30100720	PUPITRE	1,366.48
30100721	PUPITRE	1,366.48
30100722	PUPITRE	1,366.48
30100723	PUPITRE	1,366.48
30100724	PUPITRE	1,366.48
30100725	PUPITRE	1,366.48
30100726	PUPITRE	1,366.48
30100727	PUPITRE	1,366.48
30100728	PUPITRE	1,366.49
30100729	PUPITRE	1,366.48
30100730	PUPITRE	1,366.48
30100731	PUPITRE	1,366.48
30100732	PUPITRE	1,366.48

30100733	PUPITRE	1,366.48
30100734	PUPITRE	1,366.48
30100735	PUPITRE	1,366.48
30100736	PUPITRE	1,366.48
50100024	CABINA DE EXPERIMENTACION	1,121,575.00
50100025	MAQUINA UNIVERSAL DE ENSAYOS	821,982.19
40100020	NO BREAK	2,697.53
40100021	NO BREAK	2,697.53
40100022	NO BREAK	2,697.53
40100023	NO BREAK	2,697.53
40100024	NO BREAK	2,697.53
40100025	NO BREAK	2,697.53



[Faint signature]
 C.P. Javier...
 Subdirector...
 Subdirección...



[Faint signature]
 Director General

INSTITUTO TECNOLÓGICO SUPERIOR
 DE DURANGO
 DIRECCIÓN GENERAL

RELACIÓN DE BIENES INMUEBLES QUE COMPONEN EL PATRIMONIO


Al 31 Marzo del 2016


(Pesos)

Ente Público: INSTITUTO TECNOLÓGICO SUPERIOR DE PURÍSIMA DEL RINCÓN

Código	Descripción del Bien Inmueble	Valor en libros
	NO APLICA	0
TOTAL DE BIENES INMUEBLES		0

Bajo protesta de decir verdad declaramos que los Estados Financieros y sus Notas son razonablemente correctos y responsabilidad del emisor


 Dra. Mirna Ileri Sánchez Gómez
 Directora General


 C.P. Javier Leobardo Soto Enriquez
 Subdirector Administrativo



INSTITUTO TECNOLÓGICO SUPERIOR
 DE PURÍSIMA DEL RINCÓN
 DIRECCIÓN GENERAL