



# Instituto Tecnológico Superior de Abasolo

---

CUENTA PÚBLICA  
GUANAJUATO 2016

---



# Información Financiera

---

CUENTA PÚBLICA  
GUANAJUATO 2016

<b>Índice</b>		
	<b>Contenido</b>	<b>Página</b>
<b>Introducción</b>	.....	1
<b>Información Contable</b>		
	Estado de Actividades .....	2
	Estado de Situación Financiera .....	3
	Estado de Cambios en la Situación Financiera .....	4
	Estado Analítico del Activo .....	5
	Estado Analítico de la Deuda y Otros Pasivos .....	6
	Estado de Variación en la Hacienda Pública .....	7
	Estado de Flujo de Efectivo .....	8
	Informe de pasivos contingentes .....	9
	Notas a los Estados Financieros	
	Notas de Desglose	
	Notas al Estado de Situación Financiera .....	10-12
	Notas al Estado de actividades .....	12-13
	Notas al Estado de Variación en la Hacienda Pública .....	13-14
	Notas al Estado de Flujo de Efectivo .....	14
	Conciliación Contable-Presupuestaria .....	14-15
	Notas de Memoria (Cuentas de Orden) .....	15
	Notas de Gestión Administrativa .....	16-22
<b>Información Presupuestaria</b>		
	Estado Analítico de los Ingresos .....	23
	Estado Analítico del Ejercicio del Presupuesto de Egresos:	
	Por Clasificación Administrativa .....	24
	Por Clasificación por Objeto del Gasto .....	25
	Por Clasificación Económica (Tipo de Gasto) .....	26
	Por Clasificación Funcional .....	27
	Endeudamiento Neto .....	28
	Intereses de la Deuda .....	29
	Indicadores de Postura Fiscal .....	30
<b>Información Programática</b>		
	Gasto por Categoría Programática .....	31
	Programas y Proyectos de Inversión .....	32
	Indicadores de Resultados .....	33
<b>Anexos</b>		
	Relación de Cuentas Bancarias Productivas Específicas .....	34
	Relación de Esquemas Bursátiles y de Coberturas Financieras .....	35
	Relación de Bienes Muebles .....	36
	Relación de Bienes Inmuebles .....	37
	Relación de cuentas bancarias .....	38
	Conciliaciones bancarias .....	39-48



## Introducción

---



El Instituto Tecnológico Superior de Abasolo nace bajo decreto Gubernativo No. 91 emitido por el Gobernador **MIGUEL MÁRQUEZ MÁRQUEZ**, Gobernador Constitucional del Estado Libre y Soberano de Guanajuato, publicado en el periódico oficial del Estado de Guanajuato, el 19 de noviembre de 2014, como un Organismo Público Descentralizado de la Administración Pública Paraestatal, con personalidad Jurídica y Patrimonio Propio, Sectorizado a la Secretaría de Educación de Guanajuato.

Su actividad es educativa y su principal objetivo es ofrecer educación tecnológica de calidad; con planes de estudio pertinentes y orientados a la mejora continua para coadyuvar al desarrollo del individuo y a la transformación de la sociedad, constituyendo un factor determinante para la adquisición de conocimientos que permitan desarrollar en hombres y mujeres un sentido de solidaridad social.

Actualmente ofrece las carreras de Ingeniería Industrial, Ingeniería en Industrias Alimentarias, Ingeniería en Innovación Agrícola Sustentable, Ingeniería en Sistemas Automotrices, Ingeniería Ambiental, Ingeniería en Gestión Empresarial e Ingeniería en Energías Renovables.



## Información Contable

---

CUENTA PÚBLICA 2016  
GUANAJUATO


**ESTADO DE ACTIVIDADES**  
Del 01 de Enero al 31 de Marzo del 2016 y 2015  
(Pesos)

Ente Público: INSTITUTO TECNOLOGICO SUPERIOR DE ABASOLO

Concepto	2016	2015	Concepto	2016	2015
<b>INGRESOS Y OTROS BENEFICIOS</b>			<b>GASTOS Y OTRAS PÉRDIDAS</b>		
<b>Ingresos de la Gestión</b>	<b>173,208</b>	<b>480,162</b>	<b>Gastos de Funcionamiento</b>	<b>7,255,882</b>	<b>23,346,987</b>
Impuestos			Servicios Personales	5,801,768	15,809,421
Cuotas y Aportaciones de Seguridad Social			Materiales y Suministros	156,668	1,364,134
Contribuciones de Mejoras			Servicios Generales	1,295,446	6,172,431
Derechos					
Productos de Tipo Corriente	151,995	323,643	<b>Transferencia, Asignaciones, Subsidios y Otras Ayudas</b>		<b>143,149</b>
Aprovechamientos de Tipo Corriente	41,213	156,519	Transferencias Internas y Asignaciones al Sector Público		
Ingresos por Venta de Bienes y Servicios			Transferencias al Resto del Sector Público		
Ingresos no Comprendidos en las Fracciones de la Ley de Ingresos Causados en Ejercicios Fiscales Anteriores			Subsidios y Subvenciones		
Pendientes de Liquidación o Pago					
			Ayudas Sociales	36,000	143,149
<b>Participaciones, Aportaciones, Transferencias, Asignaciones, Subsidios y Otras Ayudas</b>	<b>10,201,157</b>	<b>28,847,215</b>	Pensiones y Jubilaciones		
Participaciones y Aportaciones	4,357,965	16,915,050	Transferencias a Fideicomisos, Mandatos y Contratos Análogos		
Transferencia, Asignaciones, Subsidios y Otras ayudas	5,843,192	13,032,165	Transferencias a la Seguridad Social		
			Donativos		
<b>Otros Ingresos y Beneficios</b>	<b>0</b>	<b>3,018</b>	Transferencias al Exterior		
Ingresos Financieros		3,018			
Incremento por Variación de Inventarios			<b>Participaciones y Aportaciones</b>		
Disminución del Exceso de Estimaciones por Pérdida o Deterioro u Obsolescencia			Participaciones		
Disminución del Exceso de Provisiones					
Otros Ingresos y Beneficios Varios	0		Aportaciones		
			Convenios		
<b>Total de Ingresos y Otros Beneficios</b>	<b>10,374,365</b>	<b>30,430,395</b>			
			<b>Intereses, Comisiones y Otros Gastos de la Deuda Pública</b>		
			Intereses de la Deuda Pública		
			Comisiones de la Deuda Pública		
			Gastos de la Deuda Pública		
			Costo por Coberturas		
			Apoyos Financieros		
			<b>Otros Gastos y Pérdidas Extraordinarias</b>		<b>0</b>
			Estimaciones, Depreciaciones, Deterioros, Obsolescencia y Amortizaciones		
			Provisiones		
			Disminución de Inventarios		
			Aumento por Insuficiencia de Estimaciones por Pérdida o Deterioro y Obsolescencia		
			Aumento por Insuficiencia de Provisiones		
			Otros Gastos		0
			<b>Inversión Pública</b>		
			Inversión Pública no Capitalizable		
			<b>Total de Gastos y Otras Pérdidas</b>	<b>7,291,882</b>	<b>23,486,136</b>
			<b>Resultados del Ejercicio (Ahorro/Desahorro)</b>	<b>3,082,483</b>	<b>6,944,260</b>

Bajo protesta de decir verdad declaramos que los Estados Financieros y sus Notas son razonablemente correctos y responsabilidad del emisor

  
ALFONSO DELGADO MARTÍNEZ  
ENCARGADO DE LA DIRECCIÓN GENERAL

  
J. GUADALUPE MÁRQUEZ GONZÁLEZ  
ENCARGADO DE LA SUB DIRECCIÓN ADMINISTRATIVA

ESTADO DE SITUACIÓN FINANCIERA  
Al 31 de Marzo del 2016 y 2015  
(Pesos)

Ente Público: INSTITUTO TECNOLÓGICO SUPERIOR DE ABASOLO

CONCEPTO	Año		CONCEPTO	Año	
	2016	2015		2016	2015
<b>ACTIVO</b>			<b>PASIVO</b>		
<b>Activo Circulante</b>			<b>Pasivo Circulante</b>		
Efectivo y Equivalentes	34,507,553	44,115,851	Cuentas por Pagar a Corto Plazo	3,423,009	24,326,105
Derechos a Recibir Efectivo o Equivalentes	11,393	5,890	Documentos por Pagar a Corto Plazo		
Derechos a Recibir Bienes o Servicios	10,209,500	4,873,287	Porción a Corto Plazo de la Deuda Pública a Largo Plazo		
Inventarios			Títulos y Valores a Corto Plazo		
Almacenes			Pasivos Diferidos a Corto Plazo		
Estimación por Pérdida o Deterioro de Activos Circulantes			Fondos y Bienes de Terceros en Garantía y/o Administración a Corto Plazo		
Otros Activos Circulantes			Provisiones a Corto Plazo	15,071,662	
<b>Total de Activos Circulantes</b>	<b>44,728,445</b>	<b>49,994,868</b>	<b>Total de Pasivos Circulantes</b>	<b>18,494,671</b>	<b>24,326,105</b>
<b>Activo No Circulante</b>			<b>Pasivo No Circulante</b>		
Inversiones Financieras a Largo Plazo			Cuentas por Pagar a Largo Plazo		
Derechos a Recibir Efectivo o Equivalentes a Largo Plazo			Documentos por Pagar a Largo Plazo		
Bienes Inmuebles, Infraestructura y Construcciones en Proceso	5,935,288	4,878,880	Deuda Pública a Largo Plazo		
Bienes Muebles	2,144,945	1,588,164	Pasivos Diferidos a Largo Plazo		
Activos Intangibles			Fondos y Bienes de Terceros en Garantía y/o en Administración a Largo Plazo		
Depreciación, Deterioro y Amortización Acumulada de Bienes			Provisiones a Largo Plazo		
Activos Diferidos			<b>Total de Pasivos No Circulantes</b>		
Estimación por Pérdida o Deterioro de Activos no Circulantes			<b>Total del Pasivo</b>	<b>18,494,671</b>	<b>24,326,105</b>
Otros Activos no Circulantes			<b>HACIENDA PÚBLICA/ PATRIMONIO</b>		
<b>Total de Activos No Circulantes</b>	<b>8,080,232</b>	<b>6,478,045</b>	<b>Hacienda Pública/Patrimonio Contribuido</b>	<b>24,196,413</b>	<b>24,196,413</b>
<b>Total del Activo</b>	<b>52,808,677</b>	<b>56,472,903</b>	Aportaciones	24,196,413	24,196,413
			Donaciones de Capital		
			Actualización de la Hacienda Pública / Patrimonio		
			<b>Hacienda Pública/Patrimonio Generado</b>	<b>10,117,593</b>	<b>6,948,385</b>
			Resultados del Ejercicio (Ahorro / Desahorro)	3,082,463	6,941,260
			Resultados de Ejercicios Anteriores	7,035,110	7,125
			Revalúos		
			Reservas		
			Rectificaciones de Resultados de Ejercicios Anteriores		
			<b>Exceso o Insuficiencia en la Actualización de la Hacienda Pública/Patrimonio</b>		
			Resultado por Posición Monetaria		
			Resultado por Tenencia de Activos no Monetarios		
			<b>Total Hacienda Pública/ Patrimonio</b>	<b>34,314,006</b>	<b>31,144,798</b>
			<b>Total del Pasivo y Hacienda Pública / Patrimonio</b>	<b>52,808,677</b>	<b>56,472,903</b>

Bajo protesta de decir verdad declaramos que los Estados Financieros y sus Notas son razonablemente correctos y responsabilidad del emisor

  
ALFONSO DELGADO MARTÍNEZ  
ENCARGADO DE LA DIRECCIÓN GENERAL

  
J. GUADALUPE MÁRQUEZ GONZÁLEZ  
ENCARGADO DE LA SUB DIRECCIÓN ADMINISTRATIVA




ESTADO DE CAMBIOS EN LA SITUACIÓN FINANCIERA  
Al 31 de Marzo del 2016  
(Pesos)

Ente Público: INSTITUTO TECNOLÓGICO SUPERIOR DE ABASOLO

Concepto	Origen	Aplicación	Concepto	Origen	Aplicación
<b>ACTIVO</b>	<b>2,664,225</b>		<b>PASIVO</b>		<b>5,833,434</b>
<b>Activo Circulante</b>	<b>4,266,413</b>		<b>Pasivo Circulante</b>		<b>6,933,434</b>
Efectivo y Equivalentes	9,606,328		Cuentas por Pagar a Corto Plazo		20,905,006
Derechos a Recibir Efectivo o Equivalentes		5,703	Documentos por Pagar a Corto Plazo		
Derechos a Recibir Bienes o Servicios		5,336,213	Porción a Corto Plazo de la Deuda Pública a Largo Plazo		
Inventarios			Títulos y Valores a Corto Plazo		
Almacenes			Pasivos Diferidos a Corto Plazo		
Estimación por Pérdida o Deterioro de Activos Circulantes			Fondos y Bienes de Terceros en Garantía y/o Administración a Corto Plazo		
Otros Activos Circulantes			Provisiones a Corto Plazo		
<b>Activo No Circulante</b>		<b>1,602,187</b>	Otros Pasivos a Corto Plazo	15,071,662	
Inversiones Financieras a Largo Plazo			<b>Pasivo No Circulante</b>		
Derechos a Recibir Efectivo o Equivalentes a Largo Plazo			Cuentas por Pagar a Largo Plazo		
Bienes Inmuebles, Infraestructura y Construcciones en Proceso		1,055,405	Documentos por Pagar a Largo Plazo		
Bienes Muebles		546,782	Deuda Pública a Largo Plazo		
Activos Intangibles			Pasivos Diferidos a Largo Plazo		
Depreciación, Deterioro y Amortización Acumulada de Bienes			Fondos y Bienes de Terceros en Garantía y/o en Administración a Largo Plazo		
Activos Diferidos			Provisiones a Largo Plazo		
Estimación por Pérdida o Deterioro de Activos no Circulantes					
Otros Activos no Circulantes			<b>HACIENDA PÚBLICA/ PATRIMONIO</b>	<b>3,169,208</b>	
			Hacienda Pública/Patrimonio Contribuido		
			Aportaciones		
			Donaciones de Capital		
			Actualización de la Hacienda Pública / Patrimonio		
			Hacienda Pública/Patrimonio Generado	3,169,208	
			Resultados del Ejercicio (Ahorro / Desahorro)	3,052,483	
			Resultados de Ejercicios Anteriores	66,725	
			Revalúos		
			Reservas		
			Rectificaciones de Resultados de Ejercicios Anteriores		
			Exceso o Insuficiencia en la Actualización de la Hacienda Pública/Patrimonio		
			Resultado por Posición Monetaria		
			Resultado por Tenencia de Activos no Monetarios		

Bajo protesta de decir verdad declaramos que los Estados Financieros y sus Notas son razonablemente correctos y responsabilidad del emisor

  
ALFONSO DELGADO MARTÍNEZ  
ENCARGADO DE LA DIRECCIÓN GENERAL

  
J. GUADALUPE MÁRQUEZ GONZÁLEZ  
ENCARGADO DE LA SUB DIRECCIÓN ADMINISTRATIVA

ESTADO ANALÍTICO DEL ACTIVO  
 Al 31 de Marzo del 2016  
 (Pesos)

Ente Público: INSTITUTO TECNOLÓGICO SUPERIOR DE ABASOLO

Concepto	Saldo Inicial 1	Cargos del Periodo 2	Abonos del Periodo 3	Saldo Final 4=(1+2-3)	Variación del Periodo (4-1)
<b>ACTIVO</b>					
<b>Activo Circulante</b>	55,472,903	68,606,642	71,271,068	52,808,677	-2,864,225
Efectivo y Equivalentes	48,894,858	66,989,432	71,265,846	44,728,446	-4,266,413
Derechos a Recibir Efectivo o Equivalentes	44,115,881	59,147,973	66,756,301	34,507,553	-9,608,328
Derechos a Recibir Bienes o Servicios	5,690	160,418	154,715	11,393	5,703
Inventarios	4,873,287	7,661,041	2,344,828	10,209,500	5,336,213
Almacenes					
Estimación por Pérdida o Deterioro de Activos Circulantes					
Otros Activos Circulantes					
<b>Activo No Circulante</b>	6,478,045	1,617,410	15,223	8,080,232	1,602,187
Inversiones Financieras a Largo Plazo					
Derechos a Recibir Efectivo o Equivalentes a Largo Plazo					
Bienes Inmuebles, Infraestructura y Construcciones en Proceso	4,879,880	1,070,626	15,223	5,905,286	1,055,405
Bienes Muebles	1,598,164	546,782		2,144,946	546,782
Activos Intangibles					
Depreciación, Deterioro y Amortización Acumulada de Bienes					
Activos Diferidos					
Estimación por Pérdida o Deterioro de Activos no Circulantes					
Otros Activos no Circulantes					

Bajo protesta de decir verdad declaramos que los Estados Financieros y sus Notas son razonablemente correctos y responsabilidad del emisor

  
 ALFONSO BELGADO MARTÍNEZ  
 ENCARGADO DE LA DIRECCIÓN GENERAL

  
 J. GUADALUPE MÁRQUEZ GONZÁLEZ  
 ENCARGADO DE LA SUBDIRECCIÓN ADMINISTRATIVA

**ESTADO ANALÍTICO DE LA DEUDA Y OTROS PASIVOS**  
**Al 31 de Marzo del 2016**  
**(Pesos)**

Ente Público: INSTITUTO TECNOLÓGICO SUPERIOR DE ABASOLO

Denominación de las Deudas	Moneda de Contratación	Institución o País Acreedor	Saldo Inicial del Periodo	Saldo Final del Periodo
<b>DEUDA PÚBLICA</b>				
<b>Corto Plazo</b>				
<b>Deuda Interna</b>				
Instituciones de Crédito				
Títulos y Valores				
Arrendamientos Financieros				
<b>Deuda Externa</b>				
Organismos Financieros Internacionales				
Deuda Bilateral				
Títulos y Valores				
Arrendamientos Financieros				
<b>Subtotal a Corto Plazo</b>				
<b>Largo Plazo</b>				
<b>Deuda Interna</b>				
Instituciones de Crédito				
Títulos y Valores				
Arrendamientos Financieros				
<b>Deuda Externa</b>				
Organismos Financieros Internacionales				
Deuda Bilateral				
Títulos y Valores				
Arrendamientos Financieros				
<b>Subtotal a Largo Plazo</b>				
<b>Otros Pasivos</b>			<b>24,328,105</b>	<b>18,494,671</b>
<b>Total Deuda y Otros Pasivos</b>			<b>24,328,105</b>	<b>18,494,671</b>

Bajo protesta de decir verdad declaramos que los Estados Financieros y sus Notas son razonablemente correctos y responsabilidad del emisor.

  
 ALFONSO DELGADO MARTÍNEZ  
 ENCARGADO DE LA DIRECCIÓN GENERAL

  
 J. GUADALUPE MARQUEZ GONZALEZ  
 ENCARGADO DE LA SUB DIRECCIÓN ADMINISTRATIVA


**ESTADO DE VARIACIÓN DE LA HACIENDA PÚBLICA**  
**Al 31 de Marzo del 2016**  
 (pesos)

Ente Público: INSTITUTO TECNOLÓGICO SUPERIOR DE ABASOLO

Concepto	Hacienda Pública/Patrimonio Contribuido	Hacienda Pública/Patrimonio Generado de Ejercicios Anteriores	Hacienda Pública/Patrimonio Generado del Ejercicio	Ajustes por Cambios de Valor	TOTAL
<b>Rectificaciones de Resultados de Ejercicios Anteriores</b>					
Patrimonio Neto Inicial Ajustado del Ejercicio	24,196,413				24,196,413
Aportaciones	24,196,413				24,196,413
Donaciones de Capital					
Actualización de la Hacienda Pública/Patrimonio					
<b>Variaciones de la Hacienda Pública/Patrimonio Neto del Ejercicio</b>					
Resultados del Ejercicio (Ahorro/Desahorro)		6,948,385			6,948,385
Resultados de Ejercicios Anteriores		6,941,260			6,941,260
Revalúos		7,125			7,125
Reservas					
<b>Hacienda Pública/Patrimonio Neto Final del Ejercicio 2015</b>	<b>24,196,413</b>	<b>6,948,385</b>			<b>31,144,798</b>
<b>Cambios en la Hacienda Pública/Patrimonio Neto del Ejercicio 2016</b>					
Aportaciones					
Donaciones de Capital					
Actualización de la Hacienda Pública/Patrimonio					
<b>Variaciones de la Hacienda Pública/Patrimonio Neto del Ejercicio</b>					
Resultados del Ejercicio (Ahorro/Desahorro)			3,169,208		3,169,208
Resultados de Ejercicios Anteriores			3,082,483		3,082,483
Revalúos			86,725		86,725
Reservas					
<b>Saldo Neto en la Hacienda Pública / Patrimonio 2016</b>	<b>24,196,413</b>	<b>6,948,385</b>	<b>3,169,208</b>		<b>34,314,006</b>

Bajo protesta de decir verdad declaramos que los Estados Financieros y sus Notas son razonablemente correctos y responsabilidad del emisor.

  
 ALFONSO DELGADO MARTÍNEZ  
 ENCARGADO DE LA DIRECCIÓN GENERAL

  
 J GUADALUPE MÁRQUEZ GONZÁLEZ  
 ENCARGADO DE LA SUB DIRECCIÓN ADMINISTRATIVA

**ESTADOS DE FLUJOS DE EFECTIVO**  
**Al 31 de Marzo del 2016**  
(Pesos)

Ente Público: INSTITUTO TECNOLÓGICO SUPERIOR DE ABASOLO

Concepto	2016	2015	Concepto	2016	2015
<b>Flujos de Efectivo de las Actividades de Operación</b>			<b>Flujos de Efectivo de las Actividades de Inversión</b>		
<b>Origen</b>	<b>10,374,365</b>	<b>30,430,396</b>	<b>Origen</b>		<b>24,196,413</b>
Impuestos			Bienes Inmuebles, Infraestructura y Construcciones en Proceso		22,106,607
Cuotas y Aportaciones de Seguridad Social			Bienes Muebles		2,089,806
Contribuciones de mejoras			Otros Orígenes de Inversión		
Derechos			<b>Aplicación</b>	<b>1,602,187</b>	<b>6,478,045</b>
Productos de Tipo Corriente	131,995	323,643	Bienes Inmuebles, Infraestructura y Construcciones en Proceso	1,055,405	4,879,880
Aprovechamientos de Tipo Corriente	41,213	156,519	Bienes Muebles	546,782	1,598,164
Ingresos por Venta de Bienes y Servicios			Otras Aplicaciones de Inversión		
Ingresos no Comprendidos en las Fracciones de la Ley de Ingresos Causados en Ejercicios Fiscales Anteriores Pendientes de Liquidación			<b>Flujos Netos de Efectivo por Actividades de Inversión</b>	<b>-1,602,187</b>	<b>17,718,369</b>
Participaciones y Aportaciones	4,357,965	16,915,050			
Transferencias, Asignaciones y Subsidios y Otras Ayudas	5,843,192	13,032,165	<b>Flujo de Efectivo de las Actividades de Financiamiento</b>		
Otros Orígenes de Operación	0	3,018			
<b>Aplicación</b>	<b>7,291,382</b>	<b>23,489,136</b>	<b>Origen</b>		<b>24,328,105</b>
Servicios Personales	5,801,768	15,809,421	Endeudamiento Neto		
Materiales y Suministros	158,668	1,364,134	Interno		
Servicios Generales	1,295,446	6,172,431	Externo		
Transferencias Internas y Asignaciones al Sector Público			Otros Orígenes de Financiamiento		24,328,105
Transferencias al resto del Sector Público			<b>Aplicación</b>	<b>-11,088,624</b>	<b>-4,871,852</b>
Subsidios y Subvenciones			Servicios de la Deuda		
Ayudas Sociales	36,000	143,149	Interno		
Pensiones y Jubilaciones			Externo		
Transferencias a Fideicomisos, Mandatos y Contratos Análogos			Otras Aplicaciones de Financiamiento	11,088,624	4,871,852
Transferencias a la Seguridad Social			<b>Flujos netos de Efectivo por Actividades de Financiamiento</b>	<b>-11,088,624</b>	<b>19,456,253</b>
Donativos					
Transferencias al Exterior			<b>Incremento/Disminución Neta en el Efectivo y Equivalentes al Efectivo</b>	<b>-9,608,328</b>	<b>44,115,881</b>
Participaciones					
Aportaciones			<b>Efectivo y Equivalente al Efectivo al Inicio del Ejercicio</b>	<b>44,115,881</b>	
Convenios			<b>Efectivo y Equivalente al Efectivo al Final del Ejercicio</b>	<b>34,507,553</b>	<b>44,115,881</b>
Otras Aplicaciones de Operación					
<b>Flujos Netos de Efectivo por Actividades de Operación</b>	<b>3,082,483</b>	<b>6,941,260</b>			

Bajo protesta de decir verdad declaramos que los Estados Financieros y sus Notas son razonablemente correctos y responsabilidad del emisor

  
**ALFONSO DELGADO MARTÍNEZ**  
ENCARGADO DE LA DIRECCIÓN GENERAL

  
**J GUADALUPE MARQUEZ GONZÁLEZ**  
ENCARGADO DE LA SUB DIRECCIÓN ADMINISTRATIVA


INFORME DE PASIVOS CONTIGENTES  
Al 31 de Marzo del 2016  
(Pesos)

Ente Público: INSTITUTO TECNOLOGICO SUPERIOR DE ABASOLO

NOMBRE	CONCEPTO
JUICIOS	
GARANTÍAS	<b>NO APLICA</b>
AVALES	
PENSIONES Y JUBILACIONES	

Bajo protesta de decir verdad declaramos que los Estados Financieros y sus Notas son razonablemente correctos y responsabilidad del emisor.

  
ALFONSO DELGADO MARTÍNEZ  
ENCARGADO DE LA DIRECCIÓN GENERAL

  
J. GUADALUPE MÁRQUEZ GONZÁLEZ  
ENCARGADO DE LA SUB DIRECCIÓN ADMINISTRATIVA

NOTAS DE DESGLOSE

II) NOTAS AL ESTADO DE SITUACIÓN FINANCIERA

ACTIVO

\* EFECTIVO Y EQUIVALENTES

ESF-01 FONDOS C/INVERSIONES FINANCIERAS	MONTO	TIPO	MONTO PARCIAL
1154 Inversiones a 3 meses		NO APLICA	
1121 Inversiones mayores a 3 meses hasta 12.			
1211 INVERSIONES A LP			

\* DERECHOSA RECIBIR EFECTIVO Y EQUIVALENTES Y BIENES O SERVICIOS A RECIBIR

ESF-02 INGRESOS POR RECUPERAR	MONTO	2014	2013
1122 CUENTAS POR COBRAR CP		NO APLICA	
1124 INGRESOS POR RECUPERAR CP			

ESF-03 DEUDORES POR RECUPERAR	MONTO	90 DIAS	180 DIAS	365 DIAS
1123 DEUDORES PENDIENTES POR RECUPERAR	11,392.88	11,392.88		
1123101002 GROS A RESERVA DE CO	11,392.88			
1131 ANTICIPO A PROVEEDORES POR ADQUISICION DE BIENES Y PRESTACIO	21,922.04	21,922.04		
1131001001 ANTICIPO A PROVEEDORES	21,922.04			
1154 ANTICIPO A CONTRATISTAS POR OBRAS PUBLICAS A CORTO PLAZO	10,187,577.69			10,187,577.69
1134201002 ANTICIPO A CONTRATIS	10,187,577.69			
	10,220,892.61	33,314.92		10,187,577.69

\* BIENES DISPONIBLES PARA SU TRANSFORMACIÓN O CONSUMO.

ESF-06 INVENTARIO Y ALMACENES	MONTO	METODO
1140 INVENTARIOS	NO APLICA	
1150 ALMACENES		

\* INVERSIONES FINANCIERAS.

ESF-08 FIDEICOMISOS, MANDATOS Y CONTRATOS ANALOGOS	MONTO	TIPO	CARACTERÍSTICAS	NOMBRE DE FIDEICOMISO	OBJETO
1213 FIDEICOMISOS, MANDATOS Y CONTRATOS ANALÓGOS			NO APLICA		

ESF-07 PARTICIPACIONES Y APORTACIONES DE CAPITAL	MONTO	TIPO	EMPRESAS/CPDES
1214 PARTICIPACIONES Y APORTACIONES DE CAPITAL		NO APLICA	

\* BIENES MUEBLES, INMUEBLES E INTANGIBLES

ESF-08 BIENES MUEBLES E INMUEBLES	SALDO INICIAL	SALDO FINAL	FLUJO	CRITERIO
1230 BIENES INMUEBLES, INFRAESTRUCTURA Y CONTRUCCIONES EN PROCE	4,879,890.23	5,635,285.56	1,055,404.32	
1230202200 EDIFICIO NO HABITACIONAL	4,879,890.23	5,635,285.56	1,055,404.32	
1240 BIENES MUEBLES	1,506,164.46	2,144,946.46	648,782.00	
1241551100 MUEBLES OF.	77,306.46	77,306.46		
1241801800 OTROS MOB.	12,500.00	50,100.00	37,600.00	
1243153100 EQUIPO MÉDICO Y DE L	765,310.00	1,163,190.00	397,880.00	
1244154100 AUTOMÓVILES Y CAMIONES 2011	279,049.60	279,049.60		
1248256200 MAQUINARIA Y EQUIPO			111,302.00	
1248956600 EQUIPOS DE GENERACIÓ	463,998.35	463,998.35		
	6,478,044.69	8,080,332.01	1,602,187.32	

ESF-09 INTANGIBLES Y DIFERIDOS	SALDO INICIAL	SALDO FINAL	FLUJO	CRITERIO
1250 ACTIVOS INTANGIBLES				
1270 ACTIVOS DIFERIDOS				
1280 DEPRECIACIÓN, DETERIORO Y AMORTIZACIÓN ACUMULADA DE BIENES				
		NO APLICA		

ESF-10 ESTIMACIONES Y DETERIOROS	MONTO
1290 ESTIMACIÓN POR PÉRDIDA O DETERIORO DE ACTIVOS NO CIRCULANTES	NO APLICA

ESF-11 OTROS ACTIVOS	MONTO	CARACTERÍSTICAS
	NO APLICA	

PASIVO

ESF-12 CUENTAS Y DOCUMENTOS POR PAGAR	MONTO	90 DIAS	180 DIAS	365 DIAS
2110 CUENTAS POR PAGAR A CORTO PLAZO	3,423,008.54	3,423,008.54		
2111101002 SUELDOS DEVENGADOS	3,635.60	3,635.60		
2112101001 PROVEEDORES DE BIENES Y SERVICIOS				
2117101003 ISR SALARIOS POR PAGAR	332,616.59	332,616.59		
2117202004 APORTACIÓN TRABAJADOR IMSS	414,667.00	414,667.00		
2117910001 VIVIENDA	340,895.40	340,895.40		
2117918001 DIVO 5% AL MILLAR	36,453.56	36,453.56		
2117918004 ICIC 2 AL MILLAR	14,625.92	14,625.92		
2119904008 CXP REMANENTE EN SOL	2,154,328.76	2,154,328.76		
2119905001 ACREEDORES DIVERSOS	99,715.66	99,715.66		
2119905004 PARTIDAS EN CONCIL.BANCARIAS	25,850.00	25,850.00		
	3,423,008.54	3,423,008.54		



ESF-13 OTROS PASIVOS DIFERIDOS A CORTO PLAZO	MONTO	NATURALEZA	CARACTERÍSTICAS
2199 OTROS PASIVOS DIFERIDOS A CORTO PLAZO		NO APLICA	

ESF-13 FONDOS Y BIENES DE TERCEROS EN GARANTÍA Y/O ADMINISTRACIÓN A CORTO PLAZO	MONTO	NATURALEZA	CARACTERÍSTICAS
2180 FONDOS Y BIENES DE TERCEROS EN GARANTÍA Y/O ADMINISTRACIÓN CP		NO APLICA	

ESF-13 PASIVO DIFERIDO A LARGO PLAZO	MONTO	NATURALEZA	CARACTERÍSTICAS
2240 PASIVOS DIFERIDOS A LARGO PLAZO		NO APLICA	

ESF-14 OTROS PASIVOS CIRCULANTES	MONTO	NATURALEZA	CARACTERÍSTICAS
2199 OTROS PASIVOS CIRCULANTES		NO APLICA	

II) NOTAS AL ESTADO DE ACTIVIDADES

INGRESOS DE GESTIÓN

ERA-01 INGRESOS	MONTO	NOTA	CARACTERÍSTICAS
4100 INGRESOS DE GESTIÓN	173,208.00		
4151510253 RENTA DE CAFETERIA	13,000.00		
4151510255 RENTA DE PAPELERIA	3,750.00		
4161 Produc. Derivados del Uso y Aprov.	16,750.00		
4169510701 POR CONCEPTO DE FICHAS	85,500.00		
4169510710 REEXPEDICION DE CREDENCIALES	640.00		
4169510715 GESTORIA DE TITULACIÓN	28,805.00		
4169 Otros Productos que Generan Ing.	115,345.00		
4150 Productos de Tipo Corriente	131,995.00		
4169610008 OTROS INGRESOS	1,213.00		
4169610162 APOYO ECONOMICO PARA BECAS	40,000.00		
4169 Otros Aprovechamientos	41,213.00		
4160 Otros aprovechamientos de tipo corriente	41,213.00		
4200 PARTICIPACIONES, APORTACIONES, TRANSFERENCIAS, ASIGNACIONES, SUBSIDIOS Y OTRAS AYUDAS	10,201,157.19		
4213831000 CONVENIO SERVICIOS PERSONALES	3,883,888.60		
4213832000 CONVENIO SERVICIOS PERSONALES	105,857.83		
4213833000 CONVENIO SERVICIOS GENERALES	568,238.51		
4213 Convenios	4,357,985.00		
4216 Participaciones y Aportaciones	4,297,965.00		
4221911000 SERVICIOS PERSONALES	3,167,167.31		
4221912000 MATERIALES Y SUMINISTROS	539,678.00		
4221913000 SERVICIOS GENERALES	2,135,146.85		
4221 Trans. Internas y Asig. al Secto	5,843,192.19		
4220 Transferencias, Asignaciones, Subs.	5,943,192.19		
	10,374,966.19		

ERA-02 OTROS INGRESOS Y BENEFICIOS	MONTO	NOTA	CARACTERISTICAS
4300 OTROS INGRESOS Y BENEFICIOS			
4300 Otros Ingresos y Beneficios Varlos	0.22		
4308 Otros Ingresos y Beneficios Varlos	0.22		
	0.22		

GASTOS Y OTRAS PÉRDIDAS

ERA-03 GASTOS	MONTO	%GASTO	EXPLICACION
5000 GASTOS Y OTRAS PERDIDAS	7,281,882.28	100.00	
5111113000 S. BASE PERS. P.	3,031,756.84	53.92	
5113132000 PRL. V. D. Y G.F.A.	512,989.32	7.04	
5114141000 APORTACIONES DE SEGURIDAD SOCIAL	355,591.96	4.88	
5114142000 APORTACIONES A FONDOS DE VIVIENDA	359,032.89	4.92	
5114143000 APORT. S. RETIRO.	387,908.08	6.32	
5116164000 PRESTACIONES CONTRACTUALES	254,469.41	3.40	
5121215000 MATERIAL IMPRESO E I	1,850.00	0.03	
5121216000 MATERIAL DE LIMPIEZA	16,792.00	0.23	
5122221000 ALIMENTACIÓN DE PERSONAS	3,058.52	0.04	
5124248000 MATERIALES COMPLEMENTARIOS	93,500.00	1.28	
5128281000 COMB. LUBRICA.	41,337.26	0.57	
5131311000 SERVICIO DE ENERGÍA ELÉCTRICA	50,481.00	0.69	
5131313000 SERVICIO DE AGUA POTABLE	73,892.00	1.01	
5131314000 TELEFONÍA TRADICIONAL	35,419.00	0.49	
5131315000 TELEFONÍA CELULAR	8,233.84	0.11	
5132327000 ARRE. ACT. INTANG.	20,880.00	0.29	
5133336000 S. A. AD. COPL. E I	15,536.20	0.21	
5133338000 SERVICIOS DE VIGILANCIA	107,861.27	1.48	
5134341000 SERVICIOS FINANCIEROS Y BANCARIOS	2,469.06	0.03	
5135351000 C. Y MTO. M.I.	658,550.57	9.03	
5135352000 I.R.M.M. E.A.E.R.	3,712.00	0.05	
5135355000 R. Y MTO. EQ. T.	5,848.19	0.08	
5135358000 S. LIMPIEZA Y M.D.	186,201.66	2.55	
5135359000 S. JARDIN. Y FUM.	34,591.20	0.47	
5136361200 DIP. POR MEDIOS ALTE	46,864.00	0.64	
5137372000 PASAJES TERRESTRES	5,787.00	0.08	
5137375000 VIATICOS EN EL PAIS	1,247.00	0.02	
5137378000 OT. SER. TRASLADO	130.00		
5138383000 CONGRESOS Y CONVENCIONES	10,896.00	0.15	
5138385000 GASTOS DE REPRESENTACION	5,371.00	0.07	
5139398000 IMPUESTO DE NOMINA	20,787.00	0.29	
5242442000 BECAS O AYUDAS	38,000.00	0.49	
	7,281,882.28	100%	

III) NOTAS AL ESTADO DE VARIACIÓN A LA HACIENDA PÚBLICA

VHP-01 PATRIMONIO CONTRIBUIDO	SALDO INICIAL	SALDO FINAL	MODIFICACION	TIPO	NATURALEZA
3110 HACIENDA PUBLICA/PATRIMONIO CONTRIBUIDO	24,196,413.25	24,196,413.25			
3110915000 ESTATAL BIENES MUEB	89,806.48		89,806.48		
3110916000 ESTATAL OBRA PÚBLICA	2,439,940.11		2,439,940.11		
3111895000 CONVENIO BIENES MUEBLES	2,000,000.00		2,000,000.00		
3111896000 ONVENIO FED OBRA PÚBLICA	19,666,666.66		19,666,666.66		
3113895000 CONVENIO BIENES MUEB		2,000,000.00	2,000,000.00		
3113896000 CONVENIO OBRA PUBLIC		19,666,666.66	19,666,666.66		
3113916000 ESTATALES BIENES MU		89,806.48	89,806.48		
3113919000 ESTATALES OBRA PUBL		2,439,940.11	2,439,940.11		
	24,196,413.25	24,196,413.25			

VHP-02 PATRIMONIO GENERADO	SALDO INICIAL	SALDO FINAL	MODIFICACION	NATURALEZA
3210 HACIENDA PUBLICA (PATRIMONIO GENERADO)		3,082,483.15	3,082,483.15	
3220000023 RESULTADO DEL EJERCICIO 2015	6,941,259.94	549,940.45	6,391,319.49	
3220001005 CAPITALIZACIÓN RECURSOS PROPIOS		279,049.60	279,049.60	
3220001001 CAPITALIZACIÓN REMANENTES		6,198,995.09	6,198,995.09	
3220680201 APLICACIÓN DE REMANENTE PROPIO	7,124.69	7,124.69		
SUB TOTAL	6,948,384.63	7,535,108.85	86,725.20	
	6,948,384.63	10,117,892.99	3,169,208.36	

IV) NOTAS AL ESTADO DE FLUJO DE EFECTIVO

EFE-01 FLUJO DE EFECTIVO	SALDO INICIAL	SALDO FINAL	FLUJO
1111 EFECTIVO		10,000.00	10,000.00
1111201002 FONDO FLUJO		10,000.00	10,000.00
1112 BANCOS /TESORERIA	44,115,880.85	34,497,852.52	-9,618,328.33
1112102001 BANCOMER 00199189183	10,778,483.40	2,790,495.09	-7,987,988.35
1112102002 BANCOMER 00199228970	2,372,752.34	1,858,708.57	-515,993.77
1112102003 BANCOMER 0019929197	2,373,231.38	1,857,743.85	-515,487.53
1112102006 BANCOMER 0109140139	10,000,000.78	7,342,052.78	-2,657,950.00
1112102007 BANCOMER 0199232245 PRODET 2014	4,200,891.14	3,832,971.14	-397,880.00
1112102008 BANCOMER 0199032444	1,899,700.06	2,647,888.74	868,188.68
1112102009 BANCOMER 0109140582	10,000,000.00	7,342,899.54	-2,657,130.46
1112102010 BANCOMER 0103448828	2,700,859.73	2,533,511.15	-167,348.58
1112102011 BANCOMER 0103448475		3,465,134.11	3,465,134.11
1112102012 BANCOMER 0103448589		828,124.59	828,124.59
	44,115,880.85	34,497,852.52	-9,608,328.33

EFE-02 ADO. BIENES MUEBLES E INMUEBLES	FLUJO	% SUB
1210 INVERSIONES FINANCIERAS A LARGO PLAZO		
1230 BIENES INMUEBLES, INFRAESTRUCTURA Y CONSTRUCCIONES EN PROC	1,055,405.32	
1236 Construcciones en proceso en Bienes	1,055,405.32	
1240 BIENES MUEBLES	546,782.00	
1241 Mobiliario y Equipo de Administraci	37,600.00	
1243 Equipo e Instrumental Médico y de L	397,880.00	
1246 Maquinaria, Otros Equipos y Herrami	131,302.00	
1250 ACTIVOS INTANGIBLES		
	1,602,187.32	

Bienes Inmuebles, Infraestructura y Construcciones en Proceso

IV) CONCILIACIÓN DE LOS INGRESOS PRESUPUESTARIOS Y CONTABLES, ASÍ COMO ENTRE LOS EGRESOS PRESUPUESTARIOS Y LOS GASTOS

Conciliación entre los Ingresos Presupuestarios y Contables Correspondiente del 1 de enero al 31 de Marzo de 2016 (Cifras en pesos)	
1. Ingresos Presupuestarios	10,374,985.19
2. Más Ingresos contables no presupuestarios	
Incremento por variación de inventarios	
Disminución del exceso de estimaciones por pérdida o deterioro u obsolescencia	
Disminución del exceso de provisiones	
Otros ingresos y beneficios venios	
Otros ingresos contables no presupuestarios	
3. Menos Ingresos presupuestarios no contables	
Productos de capital	
Aprovechamientos capital	
Ingresos derivados de financiamientos	
Otros ingresos presupuestarios no contables	
4. Ingresos Contables (4 = 1 + 2 - 3)	10,374,985.19

Conciliación entre los Egresos Presupuestarios y los Gastos Contables Correspondiente del 01 de enero al 31 de Marzo de 2018 (Cifras en pesos)		
<b>1. Total de egresos (presupuestarios)</b>		<b>8,894,068.08</b>
<b>2. Menos egresos presupuestarios no contables</b>		<b>1,602,187.32</b>
Mobiliario y equipo de administración	37,600.00	
Mobiliario y equipo educacional y recreativo		
Equipo e instrumental médico y de laboratorio	397,860.00	
Vehículos y equipo de transporte		
Equipo de defensa y seguridad		
Maquinaria, otros equipos y herramientas	111,902.00	
Activos biológicos		
Bienes inmuebles		
Activos intangibles		
Otra pública en bienes propios	1,055,405.32	
Acciones y participaciones de capital		
Cartera de títulos y valores		
Inversiones en fiduciamios, mandatos y otros análogos		
Provisiones para contingencias y otras erogaciones especiales		
Amortización de la deuda pública		
Aduanos de ejercicios fiscales anteriores (ADEFAS)		
Otros Egresos Presupuestarios No Contables		
<b>3. Más Gastos Contables No Presupuestarios</b>		<b>-</b>
Estimaciones, depreciaciones, deterioros, obsolescencia y amortizaciones		
Provisiones		
Disminución de inventarios		
Aumento por insuficiencia de estimaciones por pérdida o deterioro u obsolescencia		
Aumento por insuficiencia de provisiones		
Otros Gastos		
Otros Gastos Contables No Presupuestarios		
<b>4. Total de Gasto Contable (4 = 1 - 2 + 3)</b>		<b>7,291,880.76</b>

NOTAS DE MEMORIA

NOTAS DE MEMORIA	SALDO INICIAL	SALDO FINAL	FLUJO
7900 CUENTAS DE ORDEN CONTABLES		NO APLICA	

Bajo protesta de decir verdad declaramos que los Estados Financieros y sus Notas son razonablemente correctos y responsables del contenido.

  
ALFONSO DE SADO MARTÍNEZ  
ENCARGADO DE LA DIRECCIÓN GENERAL

  
J. GUADALUPE MÁRQUEZ GONZÁLEZ  
ENCARGADO DE LA SUBDIRECCIÓN ADMINISTRATIVA

## NOTAS DE GESTIÓN ADMINISTRATIVA

### 1. Introducción :

El Instituto Tecnológico Superior de Abasolo nace bajo decreto de creación como un Organismo Público Descentralizado de la Administración Pública Paraestatal, con personalidad Jurídica y Patrimonio Propio. Sectorizado a la Secretaría de Educación de Guanajuato. Se encuentra ubicado en Blvd. Cuitzeo de los Naranjos No. 401 Col. Cuitzeo de los Naranjos, Abasolo, Guanajuato. Su actividad es educativa y su principal objetivo es ofrecer educación tecnológica de calidad, con planes de estudios pertinentes y orientados a la mejora continua para coadyuvar al progreso de la sociedad. Actualmente ofrece las carreras de Ingeniería Industrial, Ingeniería en Industrias Alimentarias, Ingeniería en Innovación Agrícola Sustentable, Ingeniería en Sistemas Automotrices, Ingeniería Ambiental, Ingeniería en Gestión Empresarial e Ingeniería en Energías Renovables.

### 2. Panorama Económico y Financiero :

Esta respuesta se da en el tomo de Cuenta Pública que entrega el poder ejecutivo.

### 3. Autorización e historia:

#### a) Fecha de creación

El Instituto Tecnológico Superior de Abasolo nace bajo decreto Gubernativo No. 91 emitido por el Gobernador **MIGUEL MÁRQUEZ MÁRQUEZ**, Gobernador Constitucional del Estado Libre y Soberano de Guanajuato, publicado en el periódico oficial del Estado de Guanajuato el 19 de noviembre de 2014.

### 4. Organización y Objeto Social

#### a) Objeto Social:

La Ley de Educación para el Estado de Guanajuato establece en su artículo 2, que la educación es el medio fundamental para adquirir, transmitir y acrecentar la cultura, primordialmente a través de la formación cívica y ética. Señala además, que la educación es un proceso permanente que contribuye al desarrollo del individuo y a la transformación de la sociedad, constituyendo un factor determinante para la adquisición de conocimientos que permitan desarrollar en hombres y mujeres un sentido de solidaridad social. El artículo 3, por otra parte,

dispone que la formación en valores, permitirá a los habitantes del Estado de Guanajuato, alcanzar una formación integral y el fortalecimiento del desarrollo de la Entidad y de la Nación.

El Estado, debe promover a través de sus organismos públicos descentralizados la educación superior, a fin de apoyar la investigación científica y tecnológica, así como alentar al fortalecimiento y la difusión de la cultura nacional y universal.

**b) Actividad principal.**

Escuela de Educación Superior perteneciente al sector público.

**c) Ejercicio Fiscal**

Enero - diciembre 2015

**d) Régimen jurídico**

Persona moral con fines no lucrativos

**e) Condiciones fiscales**

Presentar la declaración y pago provisional mensual de retenciones de Impuesto Sobre la Renta (ISR) por sueldos y Salarios  
Informar mensualmente los proveedores a los que les efectuaron pagos.

**f) Estructura organizacional básica**

(Se encuentra en revisión)

**g) Fideicomisos, mandatos y análogos de los cuales es fideicomitente o fiduciario.**

ITESA no cuenta con ningún fideicomiso

**5. Bases de preparación de los Estados Financieros:**

**a) Se observa la normatividad emitida por el CONAC y las disposiciones legales aplicables.**

Las bases de preparación de los estados financieros observan la normatividad emitida por el CONAC y las disposiciones legales aplicables.

Es importante mencionar que el ITESA a partir del ejercicio año 2015 se incorporó al Sistema Integral de Hacienda Pública que maneja el Estado y es el Poder Ejecutivo, el encargado de realizar la configuración en el Sistema Integral de Hacienda Pública conforme a las características de estructura, diseño y operación que indica la Ley de Contabilidad Gubernamental. Y es en este ejercicio 2015 que el ITESA se alinea también a los instrumentos definidos por el Poder Ejecutivo del Estado para cumplir con las normas establecidas por el CONAC.

- b) La normatividad aplicada para el reconocimiento, valuación y revelación de los diferentes rubros de la información financieras así como las bases de medición utilizadas para la elaboración de los estados financieros; por ejemplo: costo histórico, valor de realización valor razonable valor de recuperación o cualquier otro método empleado y los criterios de aplicación de los mismo**

Las bases de preparación de los estados financieros observan la normatividad aplicada para el reconocimiento, valuación y revelación de los diferentes rubros de la información financiera, así como las bases de medición utilizadas para la elaboración de los estados financieros; por ejemplo: costo histórico, valor de realización valor razonable valor de recuperación o cualquier otro método empleado y los criterios de aplicación de los mismo.

- c) Postulados básicos**

Las bases de preparación de los Estados Financieros aplican los postulados básicos de registros contables.

- d) Normatividad supletoria En caso de emplear varios grupos de normatividades (normatividades supletorias), deberá realizar la justificación razonable correspondiente, su alineación con los PVCG y a las características cualitativas asociadas descritas en el MCCG (documentos publicados en el Diario Oficial de la Federación, agosto 2009).**

Para efectos de la elaboración de información financiera la normatividad que se emplea es la emitida por el CONAC y la normatividad que emite el Poder Ejecutivo, del Estado misma que esa alineada a las normas de CONAC.

- e) Para las entidades que por primera vez estén implementando la base devengado de acuerdo a la Ley de Contabilidad, deberán:**

- Revelar las nuevas políticas de reconocimiento:

El devengado en el egreso y el ingreso se implementó a partir del ejercicio del 2015 año de incorporación del ITESA

- Plan de implementación :

Es el poder ejecutivo el encargado de realizar la configuración y parametrización del sistema integral de hacienda pública conforme a las características de estructura, diseño y operación que indica la Ley General de Contabilidad Gubernamental.

- Revelar los cambios en las políticas, clasificación y medición de las mismas, así como su impacto en la información financiera:  
No aplica

#### 6. Políticas de Contabilidad Significativas:

Se informará sobre:

**a) Actualización.**

No aplica

**b) Informar sobre las operaciones en el extranjero y de sus efectos en la información financiera gubernamental:**

El ITESA no realiza operaciones en el extranjero.

**c) Método de valuación de la inversión en acciones de Compañías subsidiarias no consolidadas y asociadas:**

No aplica

**d) Sistema y Método de Evaluación de Inventarios y Costo de lo Vendido**

No aplica

**e) Beneficios ampliados: Revelar el cálculo de la reserva actuarial, valor presente de los ingresos esperados comparado con el valor presente de la estimación de gastos tanto de los beneficios actuales como futuros:**

El ITESA no cuenta con una reserva actuarial para beneficios a empleados

**f) Provisiones: Objetivo de su creación, monto y plazo:**

Las provisiones que se registran son a fin de mes y es en lo referente al pago de cuotas IMSS e Impuesto sobre nómina

**g) Reservas: Objeto de su creación monto y plazo:**

El ITESA no cuenta con fondos de contingencia

**h) Cambios en políticas contables y corrección de errores junto con la revelación de los efectos que tendrá en información financiera del ente público, ya sea retrospectivos o prospectivos:**

ITESA a partir del ejercicio fiscal 2015 presenta la estructura de registro contable y presupuestal normada por el CONAC, así como las guías contabilizadoras, la matriz de conversión y los procesos de registro que de ellas emanan y que han sido aplicadas en SAP.

**i) Reclasificaciones: se deben revelar todos aquellos movimientos entre cuentas por efectos de cambio en los tipos de operaciones.**

No aplica

**j) Depuración y cancelación de saldos**

No aplica

#### 7. Posición en moneda extranjera y posición por riesgo cambiario:



Se informara sobre:

**a) Activos en moneda extranjera:**

El ITESA no tiene activos registrados en moneda extranjera

**b) Pasivos en moneda extranjera:**

El ITESA no tiene activos registrados en moneda extranjera

**c) Posición en moneda extranjera:**

No aplica

**d) Tipo de cambio en moneda extranjera:**

No aplica

**e) Equivalente en moneda nacional**

No aplica

**8. Reporte analítico del activo:**

Debe mostrar la siguiente información:

**a) Vida útil o % de depreciación, deterioro o amortización utilizados en los diferentes tipos de activos:**

No aplica

**b) Cambios en el % de depreciación o valor residual de los activos:**

No aplica

**c) Importe de los gastos capitalizados en el ejercicio, tanto financieros como de investigación y desarrollo:**

No aplica

**d) Riesgo por tipo de cambio o tipo de interés en las Inversiones financieras**

No aplica

**e) Valor activado en el ejercicio de los bienes construidos por la entidad**

No aplica

**f) Otras circunstancias de carácter significativo que afecten el activo, tales como bienes en garantía, señalados en embargos litigios, títulos de inversiones entregadas en garantía, baja significativa del valor de inversiones financieras,:**

No aplica

**g) Desmantelamiento de activos, procedimientos, implicaciones, efectos contables:**

No aplica

**h) Administración de activos; planeación con el objetivo de que el ente los utilice de manera más efectiva:**

ITESA no cuenta con planeación para el aprovechamiento y mejor uso de los activos.

Adicionalmente, se deben incluir las explicaciones de las principales variaciones en el activo en cuadros comparativos como sigue:

**a) Inversiones en valores**

No aplica

**b) Patrimonio de Organismos Descentralizados de Control Presupuestario Indirecto**

No aplica

**c) Inversiones en empresas de participación mayoritaria:**

No aplica

**d) Inversiones en empresas de participación minoritaria**

No aplica

**e) Patrimonio de organismos descentralizados de control presupuestario directo, según corresponda:**

No aplica

**9. Fideicomisos, Mandatos y Análogos**

**a) Por el ramo administrativo que los reporta:**

No aplica

**b) Enlistar los de mayor monto de disponibilidad, relacionando aquellos que conforman el 80% de las disponibilidades:**

No aplica

**10. Reporte de recaudación:**

**a) Análisis de comportamiento de la recaudación correspondiente al ente público o cualquier tipo de ingreso, de forma separada los ingresos locales de los federales:**

**11. Información sobre la deuda y el reporte Analítico de la Deuda:**

ITESA no tiene deuda

**12. Calificaciones otorgadas**

No aplica

**13. Proceso de mejora:**

Se informara de:

- a) **Políticas de control interno**
- b) **Medidas de desempeño metas y alcance**

No se cuenta con medidas de desempeño financiero

Bajo protesta de decir verdad declaramos que los Estados Financieros y sus Notas son razonablemente correctos y responsabilidad del emisor.



ALFONSO DELGADO MARTINEZ  
ENCARGADO DE LA DIRECCION GENERAL



J. GUADALUPE MARQUEZ GONZÁLEZ  
ENCARGADO DE LA SUB DIRECCIÓN ADMINISTRATIVA



## Información Presupuestaria

---

CUENTA PÚBLICA 2016  
GUANAJUATO

**ESTADO ANALÍTICO DE INGRESOS**  
**POR FUENTE DE FINANCIAMIENTO Y FUENTE DE FINANCIAMIENTO/RUBRO**  
 Del 01 de Enero al 31 de Marzo de 2016

Ente Público: INSTITUTO TECNOLÓGICO SUPERIOR DE ABASOLO

Rubro de ingresos	Ingreso					Diferencia
	Estimado	Ampliaciones y Reducciones	Modificado	Devengado	Recaudado	
	(1)	(2)	(3= 1+ 2)	(4)	(5)	(6 = 5 - 1)
Impuestos						
Cuentas y Aportaciones de Seguridad Social						
Contribuciones de Mejoras						
Derechos						
Productos	502,520.00		502,520.00	131,995.00	131,995.00	- 370,525.00
Corriente						
Capital						
Aprovechamientos	3,720.00	41,213.00	44,933.00	41,213.00	41,213.00	37,493.00
Corriente						
Capital						
No Comprendidos en las fracciones de la Ley de Ingresos ejercidos fiscales anteriores pendiente de liquidación o pago						
Ingresos por Ventas de Bienes y Servicios						
Participaciones y Aportaciones		80,012,392.85	80,012,392.85	4,357,965.00	4,357,965.00	- 4,357,965.00
Transferencias, Asignaciones, Subsidios y Otras Ayudas	19,370,099.93	2,000,000.00	21,370,099.93	5,843,192.19	5,843,192.19	- 13,526,907.74
Ingresos Derivados de Financiamientos						
<b>Total</b>	<b>19,876,338.93</b>	<b>82,053,805.85</b>	<b>101,929,945.79</b>	<b>10,374,355.19</b>	<b>10,374,355.19</b>	<b>- 5,801,974.74</b>

Ingresos excedentes\*

Estado Analítico de Ingresos Por Fuente de Financiamiento	Ingreso					Diferencia
	Estimado	Ampliaciones y Reducciones	Modificado	Devengado	Recaudado	
	(1)	(2)	(3= 1+ 2)	(4)	(5)	(6 = 5 - 1)
<b>Ingresos del Gobierno</b>						
Impuestos						
Contribuciones de Mejoras						
Derechos						
Productos	506,240.00	41,213.00	547,453.00	173,208.00	173,208.00	- 333,032.00
Corriente	502,520.00		502,520.00	131,995.00	131,995.00	- 370,525.00
Capital						
Aprovechamientos	3,720.00	41,213.00	44,933.00	41,213.00	41,213.00	37,493.00
Corriente	3,720.00	41,213.00	44,933.00	41,213.00	41,213.00	37,493.00
Capital						
No Comprendidos en las fracciones de la Ley de Ingresos ejercidos en ejercicios fiscales anteriores pendiente de liquidación o pago						
Participaciones y Aportaciones		83,407,815.98	83,407,815.98	4,357,965.00	4,357,965.00	- 4,357,965.00
Transferencias, Asignaciones, Subsidios y Otras Ayudas	19,370,099.93	28,604,676.88	47,974,676.81	5,843,192.19	5,843,192.19	- 13,526,907.74
<b>Ingresos de Organizaciones e Empresas</b>						
Cuentas y Aportaciones de Seguridad Social						
Ingresos por Ventas de Bienes y Servicios						
Transferencias, Asignaciones, Subsidios y Otras Ayudas						
<b>Ingresos derivados de financiamiento</b>						
Ingresos Derivados de Financiamientos						
<b>Total</b>	<b>19,876,338.93</b>	<b>82,053,805.88</b>	<b>101,929,945.79</b>	<b>10,374,355.19</b>	<b>10,374,355.19</b>	<b>- 5,801,974.74</b>

Bajo protesta de decir verdad declaramos que los Estados Financieros y sus Notas son razonablemente correctos y responsables del mismo.

Ingresos excedentes\*

\* Los ingresos excedentes se presentan para efectos de cumplimiento de la Ley General de Contabilidad Gubernamental y el importe reflejado debe ser siempre mayor a cero.

  
 ALFONSO DELGADO MARTÍNEZ  
 ENCARGADO DE LA DIRECCIÓN GENERAL

  
 GUADALUPE MASQUEZ GONZÁLEZ  
 ENCARGADA DE LA SUBDIRECCIÓN ADMINISTRATIVA

## ESTADO ANALÍTICO DEL EJERCICIO DEL PRESUPUESTO DE EGRESOS


## CLASIFICACIÓN ADMINISTRATIVA

Del 01 de Enero al 31 de Marzo de 2016


Ente Público: INSTITUTO TECNOLÓGICO SUPERIOR DE ABASOLO

Concepto	Egresos							Subejercicio
	Aprobado	Ampliaciones/ (Reducciones)	Modificado	Comprometido	Devengado	Ejercido	Pagado	
	1	2	3 = (1 + 2)	4	5	6	7	
Entidades Paraestatales	19,876,339.93	82,053,605.86	101,929,945.79	10,127,695.24	8,894,069.58	8,894,069.58	8,894,069.58	93,035,876.21
<b>Total del Gasto</b>	<b>19,876,339.93</b>	<b>82,053,605.86</b>	<b>101,929,945.79</b>	<b>10,127,695.24</b>	<b>8,894,069.58</b>	<b>8,894,069.58</b>	<b>8,894,069.58</b>	<b>93,035,876.21</b>

Bajo protesta de decir verdad declaramos que los Estados Financieros y sus Notas son razonablemente correctos y responsabilidad del emisor.



ALFONSO DELGADO MARTÍNEZ  
ENCARGADO DE LA DIRECCIÓN GENERAL



J. GUADALUPE MÁRQUEZ GONZÁLEZ  
ENCARGADO DE LA SUB DIRECCIÓN ADMINISTRATIVA

**ESTADO ANALÍTICO DEL EJERCICIO DEL PRESUPUESTO DE EGRESOS**  
**CLASIFICACIÓN POR OBJETO DEL GASTO (CAPÍTULO Y CONCEPTO)**  
 Del 01 de Enero al 31 de Marzo de 2018

Ente Público: **INSTITUTO TECNOLÓGICO SUPERIOR DE ABASOLO**

Concepto	Egresos							Subejercicio
	Aprobado	Ampliaciones/ (Reducciones)	Modificado	Comprometido	Devengado	Ejercido	Pagado	
	1	2	3 = (1 + 2)	4	5	6	7	
<b>Servicios Personales</b>	<b>12,930,510.17</b>	<b>19,640,635.60</b>	<b>32,571,145.77</b>	<b>7,035,082.16</b>	<b>5,801,768.49</b>	<b>5,801,768.49</b>	<b>5,801,768.49</b>	<b>26,769,377.28</b>
Remuneraciones al personal de carácter permanente	8,894,964.45	13,604,287.83	22,499,252.28	5,095,589.80	3,931,756.84	3,931,756.84	3,931,756.84	18,667,495.44
Remuneraciones adicionales y especiales	1,613,846.77	2,588,098.92	4,201,945.69	516,131.10	512,989.32	512,989.32	512,989.32	3,688,956.37
Seguridad social	1,679,702.52	2,715,437.78	4,395,140.30	1,102,532.92	1,102,532.92	1,102,532.92	1,102,532.92	3,292,607.38
Otras prestaciones sociales y económicas	741,996.43	732,811.07	1,474,807.50	320,828.33	254,489.41	254,489.41	254,489.41	1,220,318.09
<b>Materiales y Suministros</b>	<b>841,918.00</b>	<b>435,430.57</b>	<b>1,277,348.57</b>	<b>168,667.78</b>	<b>168,667.78</b>	<b>168,667.78</b>	<b>168,667.78</b>	<b>1,118,680.79</b>
Materiales de administración, emisión de documento	406,929.00	200,000.00	606,929.00	20,772.00	20,772.00	20,772.00	20,772.00	585,157.00
Alimentos y utensilios	45,270.00	1,480.57	46,750.57	3,058.52	3,058.52	3,058.52	3,058.52	43,692.05
Materiales y artículos de construcción y reparación	-	193,950.00	193,950.00	93,500.00	93,500.00	93,500.00	93,500.00	100,460.00
Productos químicos, farmacéuticos y de laboratorio	130,469.00	-	130,469.00	-	-	-	-	130,469.00
Combustibles, lubricantes y aditivos	115,000.00	-	115,000.00	41,337.26	41,337.26	41,337.26	41,337.26	73,662.74
Vestuario, blancos y prendas e protección y artícu	144,250.00	-	144,250.00	-	-	-	-	144,250.00
Herramientas, refacciones, y accesorios	-	40,000.00	40,000.00	-	-	-	-	40,000.00
<b>Servicios Generales</b>	<b>4,946,523.88</b>	<b>1,981,594.05</b>	<b>6,928,117.93</b>	<b>1,295,767.99</b>	<b>1,295,445.89</b>	<b>1,295,445.89</b>	<b>1,295,445.89</b>	<b>5,632,571.94</b>
Servicios básicos	616,400.00	33,377.56	649,777.56	168,025.84	168,025.84	168,025.84	168,025.84	481,751.72
Servicios de arrendamiento	60,000.00	-	60,000.00	20,880.00	20,880.00	20,880.00	20,880.00	39,120.00
Servicios, profesionales, científicos, técnicos y	1,112,630.00	220,000.00	1,332,630.00	123,099.47	123,099.47	123,099.47	123,099.47	1,209,530.53
Servicios financieros, bancarios y comerciales	211,660.00	8,949.87	220,609.87	2,485.06	2,485.06	2,485.06	2,485.06	218,124.81
Servicios de instalación, reparación, mantenimient	1,646,404.88	957,043.00	2,603,447.88	888,873.62	888,873.62	888,873.62	888,873.62	1,714,574.26
Servicios de comunicación social y publicidad	60,000.00	121,203.39	181,203.39	46,864.00	46,864.00	46,864.00	46,864.00	134,339.39
Servicios de traslado y viáticos	330,931.00	3,170.66	334,101.66	8,164.00	8,164.00	8,164.00	8,164.00	325,937.66
Servicios oficiales	163,614.00	111,685.57	273,299.57	16,579.00	16,267.00	16,267.00	16,267.00	257,032.57
Otros servicios generales	746,884.00	526,164.00	1,273,048.00	20,787.00	20,787.00	20,787.00	20,787.00	1,252,261.00
<b>Transferencias, Asignaciones, Subsidios y Otras Ayudas</b>	<b>75,000.00</b>	<b>40,000.00</b>	<b>115,000.00</b>	<b>36,000.00</b>	<b>36,000.00</b>	<b>36,000.00</b>	<b>36,000.00</b>	<b>79,000.00</b>
Ayudas sociales	75,000.00	40,000.00	115,000.00	36,000.00	36,000.00	36,000.00	36,000.00	79,000.00
<b>Bienes Muebles, Inmuebles e Intangibles</b>	<b>506,240.00</b>	<b>29,576,681.62</b>	<b>30,081,831.62</b>	<b>546,782.00</b>	<b>546,782.00</b>	<b>546,782.00</b>	<b>546,782.00</b>	<b>29,535,149.62</b>
Mobiliario y equipo de administración	316,240.00	11,184,080.45	11,480,320.45	37,600.00	37,600.00	37,600.00	37,600.00	11,442,720.45
Mobiliario y equipo educacional y recreativo	-	910,975.48	910,975.48	-	-	-	-	910,975.48
Equipo e instrumental médico y de laboratorio	-	5,414,931.28	5,414,931.28	397,880.00	397,880.00	397,880.00	397,880.00	5,017,051.28
Vehículos y equipo de transporte	190,000.00	-	190,000.00	-	-	-	-	190,000.00
Maquinaria, otros equipos y herrami	-	12,085,704.41	12,085,704.41	111,302.00	111,302.00	111,302.00	111,302.00	11,974,402.41
<b>Obra Pública en Bienes Propios</b>	<b>-</b>	<b>30,380,254.02</b>	<b>30,380,254.02</b>	<b>1,055,405.32</b>	<b>1,055,405.32</b>	<b>1,055,405.32</b>	<b>1,055,405.32</b>	<b>29,324,848.70</b>
Inversión Pública	-	30,380,254.02	30,380,254.02	1,055,405.32	1,055,405.32	1,055,405.32	1,055,405.32	29,324,848.70
<b>Inversiones Financieras y otras Provisiones</b>	<b>576,147.88</b>	<b>-</b>	<b>576,147.88</b>	<b>-</b>	<b>-</b>	<b>-</b>	<b>-</b>	<b>576,147.88</b>
Provisiones para contingencias y otras erogaciones	576,147.88	-	576,147.88	-	-	-	-	576,147.88
<b>Total del Gasto</b>	<b>19,876,339.93</b>	<b>82,053,606.86</b>	<b>101,929,946.79</b>	<b>10,127,695.24</b>	<b>8,894,069.58</b>	<b>8,894,069.58</b>	<b>8,894,069.58</b>	<b>93,035,876.21</b>

Bajo protesta de decir verdad declaramos que los Estados Financieros y sus Notas son razonablemente correctos y responsabilidad del emisor.

  
 ALFONSO DELGADO MARTÍNEZ  
 ENCARGADO DE LA DIRECCIÓN GENERAL

  
 J. GUADALUPE MÁRQUEZ GONZÁLEZ  
 ENCARGADO DE LA SUB DIRECCIÓN ADMINISTRATIVA

**ESTADO ANALÍTICO DEL EJERCICIO DEL PRESUPUESTO DE EGRESOS**  
**CLASIFICACIÓN ECONÓMICA (POR TIPO DE GASTO)**  
 Del 01 de Enero al 31 de Marzo de 2016

Ente Público: INSTITUTO TECNOLÓGICO SUPERIOR DE ABASOLO

Concepto	Egresos							Subejercicio
	Aprobado	Ampliaciones/ (Reducciones)	Modificado	Comprometido	Devengado	Ejercido	Pagado	
	1	2	3 = (1 + 2)	4	5	6	7	
<b>Gasto Corriente</b>	18,793,952.05	22,097,660.22	40,891,612.27	8,525,507.92	7,291,882.26	7,291,882.26	7,291,882.26	33,599,730.01
<b>Gasto de Capital</b>	506,240.00	59,955,945.64	60,462,185.64	1602187.32	1602187.32	1602187.32	1602187.32	58,859,998.32
<b>Fuentes Financieras</b>	576,147.88	-	576,147.88	-	-	-	-	576,147.88
<b>Total del Gasto</b>	<b>19,876,339.93</b>	<b>82,053,605.86</b>	<b>101,929,946.79</b>	<b>10,127,695.24</b>	<b>8,894,069.58</b>	<b>8,894,069.58</b>	<b>8,894,069.58</b>	<b>93,036,876.21</b>

Bajo protesta de decir verdad declaramos que los Estados Financieros y sus Notas son razonablemente correctos y responsabilidad del emisor

  
 ALFONSO DELGADO MARTINEZ  
 ENCARGADO DE LA DIRECCION GENERAL

  
 J GUADALUPE MARQUEZ GONZALEZ  
 ENCARGADO DE LA SUB DIRECCION ADMINISTRATIVA



## ESTADO ANALÍTICO DEL EJERCICIO DEL PRESUPUESTO DE EGRESOS

## CLASIFICACIÓN FUNCIONAL (FINALIDAD Y FUNCIÓN)

Del 01 de Enero al 31 de Marzo de 2018


Ente Público: INSTITUTO TECNOLÓGICO SUPERIOR DE ABASOLO

Concepto	Egresos							Subejercicio
	Aprobado	Ampliaciones/ (Reducciones)	Modificado	Comprometido	Devengado	Ejercido	Pagado	
	1	2	3 = (1 + 2)	4	5	6	7	
<b>Gobierno</b>								
Legislación								
Justicia								
Coordinación de la Política de Gobierno								
Relaciones Exteriores								
Asuntos Financieros y Hacendarios								
Seguridad Nacional								
Asuntos de Orden Público y de Seguridad Interior								
Otros Servicios Generales								
<b>Desarrollo Social</b>	19,876,339.93	82,053,605.86	101,929,945.79	10,127,695.24	8,894,069.58	8,894,069.58	8,894,069.58	93,035,876.21
Protección Ambiental								
Vivienda y Servicios a la Comunidad								
Salud								
Recreación, Cultura y Otras Manifestaciones Sociales								
Educación	19,876,339.93	82,053,605.86	101,929,945.79	10,127,695.24	8,894,069.58	8,894,069.58	8,894,069.58	93,035,876.21
Protección Social								
Otros Asuntos Sociales								
<b>Desarrollo Económico</b>								
Asuntos Económicos, Comerciales y Laborales en General								
Agropecuaria, Silvicultura, Pesca y Caza								
Combustibles y Energía								
Minería, Manufacturas y Construcción								
Transporte								
Comunicaciones								
Turismo								
Ciencia, Tecnología e Innovación								
Otras Industrias y Otros Asuntos Económicos								
<b>Otras no Clasificadas en Funciones Anteriores</b>								
Transacciones de la Deuda Pública / Costo Financiero de la Deuda								
Transferencias, Participaciones y Aportaciones entre Diferentes Niveles y Ordenes de Gobierno								
Sanearamiento del Sistema Financiero								
Adeudos de Ejercicios Fiscales Anteriores								
<b>Total del Gasto</b>	<b>19,876,339.93</b>	<b>82,053,605.86</b>	<b>101,929,945.79</b>	<b>10,127,695.24</b>	<b>8,894,069.58</b>	<b>8,894,069.58</b>	<b>8,894,069.58</b>	<b>93,035,876.21</b>

Bajo protesta de decir verdad declaramos que los Estados Financieros y sus Notas son razonablemente correctos y responsabilidad del emisor



ALFONSO DELGADO MARTÍNEZ  
ENCARGADO DE LA DIRECCIÓN GENERAL



J. GUADALUPE MARQUEZ GONZALEZ  
ENCARGADO DE LA SUB DIRECCIÓN ADMINISTRATIVA

ESTADO ANALÍTICO DEL EJERCICIO DEL PRESUPUESTO DE EGRESOS  
ENDEUDAMIENTO NETO

Del 01 de Enero al 31 de Marzo de 2016

Ente Público: INSTITUTO TECNOLÓGICO SUPERIOR DE ABASOLO

Identificación de Crédito o Instrumento	Contratación / Colocación	Amortización	Endeudamiento Neto
	A	B	C = A - B
Créditos Bancarios			
Total Créditos Bancarios			
Otros Instrumentos de Deuda			
Total Otros Instrumentos de Deuda			
TOTAL			

NO APLICA

NO APLICA

Bajo protesta de decir verdad declaramos que los Estados Financieros y sus Notas son razonablemente correctos y responsabilidad del emisor:

  
ALFONSO DELGADO MARTÍNEZ  
ENCARGADO DE LA DIRECCIÓN ADMINISTRATIVA

  
J. GUADALUPE MÁRQUEZ GONZÁLEZ  
ENCARGADO DE LA SUB DIRECCIÓN ADMINISTRATIVA

ESTADO ANALÍTICO DEL EJERCICIO DEL PRESUPUESTO DE EGRESOS

INTERESES DE LA DEUDA

Del 01 de Enero al 31 de Marzo de 2016

Ente Público: INSTITUTO TECNOLÓGICO SUPERIOR DE ABASOLO

Identificación de Crédito o Instrumento	Devengado	Pagado
<b>Créditos Bancarios</b>		
Total de Intereses de Créditos Bancarios		
<b>Otros Instrumentos de Deuda</b>		
Total de Intereses de Otros Instrumentos de Deuda		
<b>TOTAL</b>		

NO APLICA

NO APLICA

Bajo protesta de decir verdad declaramos que los Estados Financieros y sus Notas son razonablemente correctos y responsabilidad del emisor

  
 ALFONSO DELGADO MARTÍNEZ  
 ENCARGADO DE LA DIRECCIÓN GENERAL

  
 J. GUADALUPE MARQUEZ GONZALEZ  
 ENCARGADO DE LA SUB DIRECCION ADMINISTRATIVA

**ESTADO ANALÍTICO DEL EJERCICIO DEL PRESUPUESTO DE EGRESOS**  
**INDICADORES DE POSTURA FISCAL**  
 Del 01 de Enero al 31 de Marzo de 2016

Ente Público: **INSTITUTO TECNOLÓGICO SUPERIOR DE ABASOLO**

Concepto	Estimado	Devengado	Pagado <sup>3</sup>
<b>I. Ingresos Presupuestarios (I=1+2)</b>			
1. Ingresos del Gobierno de la Entidad Federativa <sup>1</sup>			
2. Ingresos del Sector Paraestatal <sup>1</sup>			
<b>II. Egresos Presupuestarios (II=3+4)</b>			
3. Egresos del Gobierno de la Entidad Federativa <sup>2</sup>			
4. Egresos del Sector Paraestatal <sup>2</sup>			
<b>III. Balance Presupuestario (Superávit o Déficit) (III = I - II)</b>			
<b>III. Balance presupuestario (Superávit o Déficit)</b>			
<b>IV. Intereses, Comisiones y Gastos de la Deuda</b>			
<b>V. Balance Primario ( Superávit o Déficit) (V= III - IV)</b>			
<b>Concepto</b>			
<b>A. Financiamiento</b>			
<b>B. Amortización de la deuda</b>			
<b>C. Endeudamiento ó desendeudamiento (C = A - B)</b>			

NO APLICA

NO APLICA

NO APLICA

Bajo protesta de decir verdad declaramos que los Estados Financieros y sus Notas son razonablemente correctos y responsabilidad del emisor

1 Los Ingresos que se presentan son los ingresos presupuestario totales sin incluir los ingresos por financiamientos. Los ingresos del Gobierno de la Entidad Federativa corresponden a los del Poder Ejecutivo, Legislativo Judicial y Autónomos.

2 Los egresos que se presentan son los egresos presupuestarios totales sin incluir los egresos por amortización. Los egresos del Gobierno de la Entidad Federativa corresponden a los del Poder Ejecutivo, Legislativo, Judicial y Órganos Autónomos.

3 Para Ingresos se reportan los ingresos recaudados; para egresos se reportan los egresos pagados.

  
 ALFONSO DELGADO MARTINEZ  
 ENCARGADO DE LA DIRECCION GENERAL

  
 J GUADALUPE MARQUEZ GONZALEZ  
 ENCARGADO DE LA SUB DIRECCION ADMINISTRATIVA



## Información Programática

---

CUENTA PÚBLICA 2016  
GUANAJUATO

GASTO POR CATEGORÍA PROGRAMÁTICA

Del 01 de Enero al 31 de Marzo de 2016

Ente Público: INSTITUTO TECNOLÓGICO SUPERIOR DE ABASOLO

Concepto	Egresos							Subejercicio
	Aprobado	Ampliaciones/ (Reducciones)	Modificado	Comprometido	Devengado	Ejercido	Pagado	
	1	2	3 = (1+2)	4	5	6	7	
Programas								
Subsidios: Sector Social y Privado o Entidades Federativas y Municipios								
Sujetos a Reglas de Operación								
Otros Subsidios								
Desempeño de las Funciones								
Prestación de Servicios Públicos								
Provisión de Bienes Públicos								
Planeación, seguimiento y evaluación de políticas públicas								
Promoción y fomento								
Regulación y supervisión								
Funciones de las Fuerzas Armadas (Únicamente Gobierno Federal)								
Específicos								
Proyectos de Inversión								
Administrativos y de Apoyo								
Apoyo al proceso presupuestario y para mejorar la eficiencia institucional								
Apoyo a la función pública y al mejoramiento de la gestión								
Operaciones ajenas								
Compromisos								
Obligaciones de cumplimiento de resolución jurisdiccional								
Desastres Naturales								
Obligaciones								
Pensiones y jubilaciones								
Aportaciones a la seguridad social								
Aportaciones a fondos de estabilización								
Aportaciones a fondos de inversión y reestructura de pensiones								
Programas de Gasto Federalizado (Gobierno Federal)								
Gasto Federalizado								
Participaciones a entidades federativas y municipios								
Costo financiero, deuda o apoyos a deudores y ahorradores de la banca								
Adeudos de ejercicios fiscales anteriores								
<b>Total del Gasto</b>	-	-	-	-	-	-	-	-

NO APLICA

Bajo protesta de decir verdad declaramos que los Estados Financieros y sus Notas son razonablemente correctos y responsabilidad del emisor

  
 ALFONSO DELGADO MARTINEZ  
 ENCARGADO DE LA DIRECCIÓN GENERAL

  
 J GUADALUPE MARQUEZ GONZALEZ  
 ENCARGADO DE LA SUB DIRECCIÓN ADMINISTRATIVA

PROGRAMAS Y PROYECTOS DE INVERSIÓN

Del 01 de Enero al 31 de Marzo de 2016

Ente Público: INSTITUTO TECNOLÓGICO SUPERIOR DE ABASOLO

Tipo de Programas y Proyectos	Programa o Proyecto	Denominación	UR	Egresos							% Avance Financiero		
				Aprobado	Ampliaciones / Reducciones	Modificado	Comprometido	Devengado	Ejercido	Pagado	Subejercicio	Devengado/Aprobado	Devengado/Modificado
				1	2	3 = (1+2)	4	5	6	7	8 = (3 - 5)	9/1	9/2
NO APLICA													
Total del Gasto													

Bajo protesta de decir verdad declaro que los Estados Financieros y sus Notas son razonablemente correctos y responsabilidad del emisor

  
 ALFONSO CASADO MARTINEZ  
 ENCARGADO DE LA DIRECCIÓN GENERAL

  
 J. GUADALUPE MÁRQUEZ GONZÁLEZ  
 ENCARGADO DE LA SUB DIRECCIÓN ADMINISTRATIVA

INDICADORES PARA RESULTADOS  
Del 01 de Enero al 31 de Marzo de 2019

Ente Público:

PROGRAMA DE GOBIERNO CATEGORÍA PROGRAMÁTICA							INDICADORES							METAS			PRESUPUESTO (PESOS)																							
Eje	Estrategia Transversal	P	PS	SP	SP	US	Denominación del Indicador	Nivel	Tipo	Denominación de Medir	Presencia de Medición	Unidad de Medida	Fórmula	Programada	Modificada	Alcanzada	Porcentaje de		Aprobado	Modificado	Desagotado	Porcentaje de																		
																	Act. / Prog.	Act. / Modif.			Dev. / Actua.	Dev. / Modif.																		
NO APLICA																																								
Total del																																								

Seis unidades de diez centavos de moneda local (Ecuador, Francia) y sus fracciones representadas con ceros y respaldados del texto

  
ALFONSO BELTRÁN MARTÍNEZ  
ENCARGADO DE LA DIRECCIÓN GENERAL

  
GUADALUPE MÁRQUEZ GONZÁLEZ  
ENCARGADA DE LA SUB DIRECCIÓN ADMINISTRATIVA





## Anexos

---


RELACIÓN DE CUENTAS BANCARIAS PRODUCTIVAS ESPECÍFICAS


Al 31 de Marzo del 2016

Ente Público: INSTITUTO TECNOLÓGICO SUPERIOR DE ABASOLO

Fondo, Programa o Convenio	Datos de la Cuenta Bancaria	
	Institución Bancaria	Número de Cuenta
FEDERAL PROXOES 2014	BBVA BANCOMER	196829187
PRODET 2014	BBVA BANCOMER	199233245
PROXOES 2015 FEDERAL	BBVA BANCOMER	100140562

Bajo protesta de decir verdad declaramos que los Estados Financieros y sus Notas son razonablemente correctos y responsabilidad del emisor

  
 ALFONSO DELGADO MARTINEZ  
 ENCARGADO DE LA DIRECCION GENERAL

  
 J GUADALUPE MARQUEZ GONZALEZ  
 ENCARGADO DE LA SUB DIRECCION ADMINISTRATIVA


RELACIÓN DE ESQUEMAS BURSÁTILES Y DE COBERTURAS FINANCIERAS


Al 31 de Marzo del 2016

Ente Público: INSTITUTO TECNOLÓGICO SUPERIOR DE ABASOLO

Instrumentos Financieros	Valor Razonable	Riesgos
	NO APLICA	

Bajo protesta de decir verdad declaramos que los Estados Financieros y sus Notas son razonablemente correctos y responsabilidad del emisor:

  
ALFONSO DERGADO MARTINEZ  
ENCARGADO DE LA DIRECCION GENERAL

  
J GUADALUPE MARQUEZ GONZALEZ  
ENCARGADO DE LA SUB DIRECCION ADMINISTRATIVA

RELACION DE BIENES MUEBLES QUE COMPONEN EL PATRIMONIO

Ai 21 de Marzo del 2018

(Pesos)

Ente Público:

INSTITUTO TECNOLOGICO SUPERIOR DE ABASOLO

Código	Descripción del Bien Mueble	Valor en libras	Código	Descripción del Bien Mueble	Valor en libras
50100005	COLUMNA DE DESTILACION DESCONTINUA	397,880	50100002	EXTRACTOR DE GRASAS Y ACEITE	1,491,300
40100087	BAÑO MARIA A GAS	45,228	40100022	PANEL SOLAR	270,000
40100088	BARRA FRIA	23,188	40100023	PANEL SOLAR	4,338
40100089	BARRA FRIA	23,188	40100024	PANEL SOLAR	4,338
40100085	BATIDORA PROFESIONAL	9,848	40100025	PANEL SOLAR	4,338
40100086	BATIDORA PROFESIONAL	9,848	40100005	FUENTE DE CORRIENTE DIRECTA	4,338
10100686	ENFRIADOR DE BEBIDAS	18,800	40100006	FUENTE DE CORRIENTE DIRECTA	9,297
10100667	ENFRIADOR DE BEBIDAS	18,800	40100007	FUENTE DE CORRIENTE DIRECTA	9,297
40100003	GENERADOR EOLICO	34,175	40100008	FUENTE DE CORRIENTE DIRECTA	9,297
40100004	GENERADOR EOLICO	34,175	40100009	FUENTE DE CORRIENTE DIRECTA	9,297
40100000	FUENTE DE CORRIENTE ALTERNA	29,506	10100028	GABINETE UNIVERSAL	3,130
40100001	FUENTE DE CORRIENTE ALTERNA	29,506	10100029	GABINETE UNIVERSAL	3,130
40100002	FUENTE DE CORRIENTE ALTERNA	29,506	10100023	LIBRERO MODULAR	2,850
10100000	ARCHIVERO VERTICAL 4 GAVETAS	2,842	10100024	LIBRERO MODULAR	2,850
10100001	ARCHIVERO VERTICAL 4 GAVETAS	2,842	10100025	LIBRERO MODULAR	2,850
10100002	ARCHIVERO VERTICAL 4 GAVETAS	2,842	10100026	LIBRERO MODULAR	2,850
10100003	ARCHIVERO VERTICAL 4 GAVETAS	2,842	10100027	LIBRERO MODULAR	2,850
10100004	ARCHIVERO VERTICAL 4 GAVETAS	2,842	10100030	SALA PARA 9 PERSONAS (CON TRES SILLONES)	5,170
10100005	MESA DE CENTRO RECTA	830	10100018	SILLON EJECUTIVO	1,691
10100008	MODULO EJECUTIVO PENINSULAR CON ESCRITORIO TIPO L	10,440	10100019	SILLON EJECUTIVO	1,691
40100017	GENERADOR DE FUNCIONES	13,800	10100020	SILLON EJECUTIVO	1,691
40100018	GENERADOR DE FUNCIONES	13,800	10100021	SILLON EJECUTIVO	1,691
40100019	GENERADOR DE FUNCIONES	13,800	10100022	SILLON EJECUTIVO	1,691
40100020	GENERADOR DE FUNCIONES	13,800	10100009	ESCRITORIO SUB EJECUTIVO	3,306
40100021	GENERADOR DE FUNCIONES	13,800	10100010	ESCRITORIO SUB EJECUTIVO	3,306
10100006	MESA LATERAL RECTA	580	10100011	ESCRITORIO SUB EJECUTIVO	3,306
10100007	MESA LATERAL RECTA	580	10100012	ESCRITORIO SUB EJECUTIVO	3,306
40100015	INVERSOR DE INTERCONEXION	37,200	10100013	ESCRITORIO SUB EJECUTIVO	3,306
40100016	INVERSOR DE INTERCONEXION	37,200	20100000	18162/ID: 1527421	279,050
40100014	KIT DE ENERGIA SOLAR	17,442			
10100014	FRIGOBAR	5,300			
50100003	EXTRACTOR	180,000			
10100015	DESPACHADOR DE AGUA	2,400			
10100016	DESPACHADOR DE AGUA	2,400			
10100017	DESPACHADOR DE AGUA	2,400			
50100001	DESTILADOR KUENDAHL	146,800			
50100000	HORNO DE SECADO	92,610			
40100010	OSCILOSCOPIOS	20,612			
40100011	OSCILOSCOPIOS	20,612			
40100012	OSCILOSCOPIOS	20,612			
40100013	OSCILOSCOPIOS	20,612			
50100004	DESTILADOR DE AGUA	75,900			
	<b>TOTAL DE BIENES MUEBLES</b>	<b>1,481,390</b>		<b>TOTAL DE BIENES MUEBLES</b>	<b>2,144,947</b>

Bajo protesta de decir verdad declaramos que los Estados Financieros y sus Notas son razonablemente correctos y responsabilidad del emisor

  
 ALFONSO DELGADO MARTINEZ  
 ENCARGADO DE LA DIRECCION GENERAL

  
 J GUADALUPE MARQUEZ GONZALEZ  
 ENCARGADO DE LA SUB DIRECCION ADMINISTRATIVA

RELACIÓN DE BIENES INMUEBLES QUE COMPONEN EL PATRIMONIO

Al 31 de Marzo del 2016


(Pesos)

Ente Público: INSTITUTO TECNOLÓGICO SUPERIOR DE ABASOLO

Código	Descripción del Bien Inmueble	Valor en libros
P15031600003	CONSTRUCCION DE LA CAFETERIA	15,223
P15019900001	CONSTRUCCION 3RA ETAPA UNIDAD ACADEMICA VERTICAL	5,920,062
<b>TOTAL DE BIENES INMUEBLES</b>		<b>5,935,286</b>

Bajo protesta de decir verdad declaramos que los Estados Financieros y sus Notas son razonablemente correctos y responsabilidad del emisor

  
 ALFONSO DELGADO MARTINEZ  
 ENCARGADO DE LA DIRECCION GENERAL

  
 J. GUADALUPE MARQUEZ GONZALEZ  
 ENCARGADO DE LA SUBDIRECCION ADMINISTRATIVA