



Universidad Politécnica del Bicentenario

CUENTA PÚBLICA
DE GUANAJUATO 2016

Índice

	Contenido	Página
Introducción	1
Información Contable		
Estado de Situación Financiera	1
Estado de Actividades	2
Estado de Cambios en la Situación Financiera	3
Estado Analítico del Activo	4
Estado Analítico de la Deuda y Otros Pasivos	5
Estado de Variación en la Hacienda Pública	6
Estado de Flujo de Efectivo	7
Informe de pasivos contingentes	8
Notas a los Estados Financieros		
Notas de Desglose		
Notas al Estado de Situación Financiera	9
Notas al Estado de Actividades	14
Notas al Estado de Variación en la Hacienda Pública	16
Notas al Estado de Flujo de Efectivo	17
Conciliación Contable-Presupuestaria	17
Notas de Memoria (Cuentas de Orden)	20
Notas de Gestión Administrativa	21
Información Presupuestaria		
Estado Analítico de los Ingresos		
Por rubro de Ingresos	1
Por Fuente de Financiamiento	2
Estado Analítico del Ejercicio del Presupuesto de Egresos:		
Por Clasificación Administrativa	3
Por Clasificación por Objeto del Gasto	4
Por Clasificación Económica (Tipo de Gasto)	5
Por Clasificación Funcional	6
Endeudamiento Neto	7
Intereses de la Deuda	8
Indicadores de Postura Fiscal	9
Información Programática		
Gasto por Categoría Programática	1
Programas y Proyectos de Inversión	2
Indicadores de Resultados	3
Anexos		
Relación de Esquemas Bursátiles y de Coberturas Financieras	1
Relación de Cuentas Bancarias Productivas Específicas	2
Relación de Bienes Muebles (Electrónico)		
Relación de Bienes Inmuebles (Electrónico)		



Introducción

CUENTA PÚBLICA
DE GUANAJUATO 2016

Universidad Politécnica del Bicentenario

La Universidad Politécnica del Bicentenario es un organismo público descentralizado de la Administración Pública Estatal, sectorizado a la Secretaría de Educación de Guanajuato. Forma parte del Sistema de Educación Superior Tecnológica del Estatal de Guanajuato (SESTEG) y adopta el modelo educativo del Subsistema Nacional de Universidades Politécnicas, con apego a las normas, políticas y lineamientos establecidos de común acuerdo entre autoridades educativas estatales y federales.

La Universidad tiene por objeto:

- I. Impartir educación superior en los niveles de licenciatura, especialización maestría, doctorado, así como cursos de actualización en sus diversas modalidades, incluyendo educación a distancia, diseños con base en competencias, para preparar profesionales con una sólida formación científica, tecnológica y en valores, conscientes del contexto nacional e internacional, en lo económico, político, social, del medio ambiente y cultural;
- II. Realizar la investigación aplicada y desarrollo tecnológico, pertinentes para el desarrollo económico y social de la región, del Estado y de la Nación;
- III. Difundir el conocimiento y la cultura a través de la extensión universitaria y la formación a lo largo de toda la vida;
- IV. Prestar servicios tecnológicos y de asesoría, que contribuyen a mejorar el desempeño de las empresas y otra organizaciones de la región y del Estado principalmente;
- V. Impartir programas de educación continua con orientación a la capacitación para el trabajo y al fomento de la cultura tecnológica en la región y en el Estado; y
- VI. Ejecutar cualquier otro que permita consolidar el modelo educativo con base en competencias.



Información Contable

CUENTA PÚBLICA
DE GUANAJUATO 2016

PODER EJECUTIVO / SECTOR PARAESTATAL

ESTADO DE SITUACIÓN FINANCIERA
Al 31 de Marzo del 2016 y al 31 de Marzo del 2015
(Pesos)

Ente Público: UNIVERSIDAD POLITÉCNICA DEL BICENTENARIO

CONCEPTO	Año		CONCEPTO	Año	
	2016	2015		2016	2015
ACTIVO			PASIVO		
<i>Activo Circulante</i>			<i>Pasivo Circulante</i>		
Efectivo y Equivalentes	27,680,374	30,817,216	Cuentas por Pagar a Corto Plazo	10,823,298	31,718,600
Derechos a Recibir Efectivo o Equivalentes	23,928	11,925	Documentos por Pagar a Corto Plazo	0	0
Derechos a Recibir Bienes o Servicios	9,104,488	9,142,258	Porción a Corto Plazo de la Deuda Pública a Largo Plazo	0	0
Inventarios	0	0	Títulos y Valores a Corto Plazo	0	0
Almacenes	0	0	Pasivos Diferidos a Corto Plazo	0	0
Estimación por Pérdida o Deterioro de Activos Circulantes	0	0	Fondos y Bienes de Terceros en Garantía y/o Administración a Corto Plazo	3,675	3,000
Otros Activos Circulantes	0	0	Provisiones a Corto Plazo	0	0
Total de Activos Circulantes	36,808,790	39,971,399	Otros Pasivos a Corto Plazo	0	0
<i>Activo No Circulante</i>			Total de Pasivos Circulantes	10,826,973	31,721,600
Inversiones Financieras a Largo Plazo	0	0	<i>Pasivo No Circulante</i>		
Derechos a Recibir Efectivo o Equivalentes a Largo Plazo	0	0	Cuentas por Pagar a Largo Plazo	0	0
Bienes Inmuebles, Infraestructura y Construcciones en Proceso	45,535,806	44,832,446	Documentos por Pagar a Largo Plazo	0	0
Bienes Muebles	29,151,637	25,490,033	Deuda Pública a Largo Plazo	0	0
Activos Intangibles	0	0	Pasivos Diferidos a Largo Plazo	0	0
Depreciación, Deterioro y Amortización Acumulada de Bienes	-6,466,901	-6,466,901	Fondos y Bienes de Terceros en Garantía y/o en Administración a Largo Plazo	0	0
Activos Diferidos	1,460	14,380	Provisiones a Largo Plazo	0	0
Estimación por Pérdida o Deterioro de Activos no Circulantes	0	0	Total de Pasivos No Circulantes	0	0
Otros Activos no Circulantes	0	0	Total del Pasivo	10,826,973	31,721,600
Total de Activos No Circulantes	68,222,003	63,869,958	HACIENDA PÚBLICA/ PATRIMONIO		
Total del Activo	105,030,793	103,841,357	<i>Hacienda Pública/Patrimonio Contribuido</i>	88,984,181	71,519,155
			Aportaciones	88,218,196	70,753,170
			Donaciones de Capital	0	0
			Actualización de la Hacienda Pública / Patrimonio	765,985	765,985
			<i>Hacienda Pública/Patrimonio Generado</i>	5,219,638	600,603
			Resultados del Ejercicio (Ahorro / Desahorro)	4,619,454	-4,627,426
			Resultados de Ejercicios Anteriores	600,184	5,228,028
			Revalúos	0	0
			Reservas	0	0
			Rectificaciones de Resultados de Ejercicios Anteriores	0	0
			Exceso o Insuficiencia en la Actualización de la Hacienda Pública/Patrimonio	0	0
			Resultado por Posición Monetaria	0	0
			Resultado por Tenencia de Activos no Monetarios	0	0
			Total Hacienda Pública/ Patrimonio	94,203,820	72,119,758
			Total del Pasivo y Hacienda Pública / Patrimonio	105,030,793	103,841,357

Bajo protesta de decir verdad declaramos que los Estados Financieros y sus Notas son razonablemente correctos y responsabilidad del emisor

ALMA VERÓNICA LOPEZ LOPEZ
RECTORA

MIRNA VERÓNICA HERNÁNDEZ MEZA
SECRETARÍA ADMINISTRATIVA

PODER EJECUTIVO / SECTOR PARAESTATAL

ESTADO DE ACTIVIDADES
Del 01 de Enero al 31 de Marzo 2016 y Del 01 de Enero al 31 de Marzo 2015
(Pesos)

Ente Público: UNIVERSIDAD POLITÉCNICA DEL BICENTENARIO

Concepto	2016	2015	Concepto	2016	2015
INGRESOS Y OTROS BENEFICIOS			GASTOS Y OTRAS PÉRDIDAS		
Ingresos de la Gestión	416,723	1,480,672	Gastos de Funcionamiento	10,128,777	48,023,967
Impuestos	0	0	Servicios Personales	8,636,831	35,270,806
Cuotas y Aportaciones de Seguridad Social	0	0	Materiales y Suministros	100,716	2,636,539
Contribuciones de Mejoras	0	0	Servicios Generales	1,391,230	10,116,622
Derechos	0	0			
Productos de Tipo Corriente	329,500	811,372	Transferencia, Asignaciones, Subsidios y Otras Ayudas	96,561	596,000
Aprovechamientos de Tipo Corriente	86,223	669,300	Transferencias Internas y Asignaciones al Sector Público	0	0
Ingresos por Venta de Bienes y Servicios	0	0	Transferencias al Resto del Sector Público	0	0
Ingresos no Comprendidos en las Fracciones de la Ley de Ingresos Causados en Ejercicios Fiscales Anteriores Pendientes de Liquidación o Pago	0	0	Subsidios y Subvenciones	0	0
Participaciones, Aportaciones, Transferencias, Asignaciones, Subsidios y Otras Ayudas	14,190,406	46,510,827	Ayudas Sociales	96,561	596,000
Participaciones y Aportaciones	3,037,281	13,051,006	Pensiones y Jubilaciones	0	0
Transferencia, Asignaciones, Subsidios y Otras ayudas	11,153,125	32,459,821			
			Transferencias a Fideicomisos, Mandatos y Contratos Análogos	0	0
Otros Ingresos y Beneficios	238,663	936	Transferencias a la Seguridad Social	0	0
Ingresos Financieros	238,658	846	Donativos	0	0
Incremento por Variación de Inventarios	0	0	Transferencias al Exterior	0	0
Disminución del Exceso de Estimaciones por Pérdida o Deterioro u Obsolescencia	0	0			
Disminución del Exceso de Provisiones	0	0	Participaciones y Aportaciones	0	0
Otros Ingresos y Beneficios Varios	5	90	Participaciones	0	0
Total de Ingresos y Otros Beneficios	14,844,792	46,992,435	Aportaciones	0	0
			Convenios	0	0
			Intereses, Comisiones y Otros Gastos de la Deuda Pública	0	0
			Intereses de la Deuda Pública	0	0
			Comisiones de la Deuda Pública	0	0
			Gastos de la Deuda Pública	0	0
			Costo por Coberturas	0	0
			Aposos Financieros	0	0
			Otros Gastos y Pérdidas Extraordinarias	0	2,999,894
			Estimaciones, Depreciaciones, Deterioros, Obsolescencia y Amortizaciones	0	2,999,894
			Provisiones	0	0
			Disminución de Inventarios	0	0
			Aumento por Insuficiencia de Estimaciones por Pérdida o Deterioro y Obsolescencia	0	0
			Aumento por Insuficiencia de Provisiones	0	0
			Otros Gastos	0	0
			Inversión Pública	0	0
			Inversión Pública no Capitalizable	0	0
			Total de Gastos y Otras Pérdidas	10,225,338	51,619,861
			Resultados del Ejercicio (Ahorro/Desahorro)	4,619,454	-4,627,426

Bajo protesta de decir verdad declaramos que los Estados Financieros y sus Notas son razonablemente correctos y responsabilidad del emisor

ALMA VERÓNICA LOPEZ LOPEZ
RECTORA

MIRNA VERÓNICA HERNÁNDEZ MEZA
SECRETARIA ADMINISTRATIVA


ESTADO DE VARIACIÓN DE LA HACIENDA PÚBLICA
Al 31 de Marzo de 2016
(pesos)

Ente Público: UNIVERSIDAD POLITÉCNICA DEL BICENTENARIO

Concepto	Hacienda Pública/Patrimonio Contribuido	Hacienda Pública/Patrimonio Generado de Ejercicios Anteriores	Hacienda Pública/Patrimonio Generado del Ejercicio	Ajustes por Cambios de Valor	TOTAL
Rectificaciones de Resultados de Ejercicios Anteriores	0	0	0	0	0
Patrimonio Neto Inicial Ajustado del Ejercicio	71,519,155	0	0	0	71,519,155
Aportaciones	70,753,170	0	0	0	70,753,170
Donaciones de Capital	0	0	0	0	0
Actualización de la Hacienda Pública/Patrimonio	765,985	0	0	0	765,985
Variaciones de la Hacienda Pública/Patrimonio Neto del Ejercicio	0	600,603	0	0	600,603
Resultados del Ejercicio (Ahorro/Desahorro)	0	-4,627,426	0	0	-4,627,426
Resultados de Ejercicios Anteriores	0	5,228,028	0	0	5,228,028
Revalúos	0	0	0	0	0
Reservas	0	0	0	0	0
Hacienda Pública/Patrimonio Neto Final del Ejercicio 2015	71,519,155	600,603	0	0	72,119,758
Cambios en la Hacienda Pública/Patrimonio Neto del Ejercicio 2016	17,465,026	0	0	0	17,465,026
Aportaciones	17,465,026	0	0	0	17,465,026
Donaciones de Capital	0	0	0	0	0
Actualización de la Hacienda Pública/Patrimonio	0	0	0	0	0
Variaciones de la Hacienda Pública/Patrimonio Neto del Ejercicio	0	0	5,219,638	0	5,219,638
Resultados del Ejercicio (Ahorro/Desahorro)	0	0	4,619,454	0	4,619,454
Resultados de Ejercicios Anteriores	0	0	600,184	0	600,184
Revalúos	0	0	0	0	0
Reservas	0	0	0	0	0
Saldo Neto en la Hacienda Pública / Patrimonio 2016	88,984,181	0	5,219,638	0	94,203,820

Bajo protesta de decir verdad declaramos que los Estados Financieros y sus Notas son razonablemente correctos y responsabilidad del emisor


ALMA VERÓNICA LÓPEZ LÓPEZ
RECTORA


MIRNA VERÓNICA HERNÁNDEZ MEZA
SECRETARÍA ADMINISTRATIVA

PODER EJECUTIVO / SECTOR PARAESTATAL

ESTADO DE FLUJOS DE EFECTIVO
Al 31 de Marzo del 2016
(Pesos)

Ente Público: UNIVERSIDAD POLITÉCNICA DEL BICENTENARIO

Concepto	2016	2015	Concepto	2016	2015
Flujos de Efectivo de las Actividades de Gestión			Flujos de Efectivo de las Actividades de Inversión		
Origen	14,844,792	46,992,435	Origen	17,465,026	12,769,244
Impuestos	0	0	Bienes Inmuebles, Infraestructura y Construcciones en Proceso	11,492,632	5,403,620
Cuotas y Aportaciones de Seguridad Social			Bienes Muebles	5,972,395	7,613,700
Contribuciones de mejoras	0	0	Otros Orígenes de Inversión	0	-248,076
Derechos	0	0	Aplicación	4,364,964	8,709,684
Productos de Tipo Corriente	329,500	611,372	Bienes Inmuebles, Infraestructura y Construcciones en Proceso	703,360	5,529,194
Aprovechamientos de Tipo Corriente	86,223	669,300	Bienes Muebles	3,661,604	3,180,391
Ingresos por Venta de Bienes y Servicios	0	0	Otras Aplicaciones de Inversión	0	0
Ingresos no Comprendidos en las Fracciones de la Ley de Ingresos Causados en Ejercicios Fiscales Anteriores Pendientes de Liquidación	0	0	Flujos Netos de Efectivo por Actividades de Inversión	13,100,062	4,059,660
Participaciones y Aportaciones	3,037,281	13,051,006	Flujo de Efectivo de las Actividades de Financiamiento		
Transferencias, Asignaciones y Subsidios y Otras Ayudas	11,153,125	32,459,821	Origen	-20,894,626	20,596,842
Otros Orígenes de Operación	238,663	936	Endeudamiento Neto	0	0
Aplicación	10,225,339	48,619,967	Interno	0	0
Servicios Personales	8,636,831	35,270,806	Externo	0	0
Materiales y Suministros	100,716	2,636,539	Otros Orígenes de Financiamiento	-20,894,626	20,596,842
Servicios Generales	1,391,230	10,116,622	Aplicación	38,268	-8,847,760
Transferencias Internas y Asignaciones al Sector Público	0	0	Servicios de la Deuda	0	0
Transferencias al resto del Sector Público	0	0	Interno	0	0
Subsidios y Subvenciones	0	0	Externo	0	0
Ayudas Sociales	96,561	596,000	Otras Aplicaciones de Financiamiento	38,268	-8,847,760
Pensiones y Jubilaciones	0	0	Flujos netos de Efectivo por Actividades de Financiamiento	-20,856,358	11,749,082
Transferencias a Fideicomisos, Mandatos y Contratos Análogos	0	0	Incremento/Disminución Neta en el Efectivo y Equivalentes al Efectivo	-3,136,843	14,181,210
Transferencias a la Seguridad Social	0	0	Efectivo y Equivalente al Efectivo al Inicio del Ejercicio	30,817,216	16,636,006
Donativos	0	0	Efectivo y Equivalente al Efectivo al Final del Ejercicio	27,680,373	30,817,216
Transferencias al Exterior	0	0			
Participaciones	0	0			
Aportaciones	0	0			
Convenios	0	0			
Otras Aplicaciones de Operación	0	0			
Flujos Netos de Efectivo por Actividades de Operación	4,619,463	-1,627,531			

Bajo protesta de decir verdad declaramos que los Estados Financieros y sus Notas son razonablemente correctos y responsabilidad del emisor

ALMA VERÓNICA LÓPEZ LÓPEZ
RECTORA

MIRNA VERÓNICA HERNÁNDEZ MEZA
SECRETARÍA ADMINISTRATIVA

PODER EJECUTIVO / SECTOR PARAESTATAL

ESTADO DE CAMBIOS EN LA SITUACIÓN FINANCIERA
Al 31 de Marzo del 2016
(Pesos)

Ente Público: UNIVERSIDAD POLITÉCNICA DEL BICENTENARIO

Concepto	Origen	Aplicación	Concepto	Origen	Aplicación
ACTIVO	0	4,362,044	PASIVO	0	20,894,628
Activo Circulante	3,162,808	0	Pasivo Circulante	0	20,894,628
Efectivo y Equivalentes	3,136,842	0	Cuentas por Pagar a Corto Plazo	0	20,895,301
Derechos a Recibir Efectivo o Equivalentes	0	12,003	Documentos por Pagar a Corto Plazo	0	0
Derechos a Recibir Bienes o Servicios	0	-37,769	Porción a Corto Plazo de la Deuda Pública a Largo Plazo	0	0
Inventarios	0	0	Títulos y Valores a Corto Plazo	0	0
Almacenes	0	0	Pasivos Diferidos a Corto Plazo	0	0
Estimación por Pérdida o Deterioro de Activos Circulantes	0	0	Fondos y Bienes de Terceros en Garantía y/o Administración a	675	0
Otros Activos Circulantes	0	0	Provisiones a Corto Plazo	0	0
			Otros Pasivos a Corto Plazo	0	0
Activo No Circulante	0	4,362,044	Pasivo No Circulante	0	0
Inversiones Financieras a Largo Plazo	0	0	Cuentas por Pagar a Largo Plazo	0	0
Derechos a Recibir Efectivo o Equivalentes a Largo Plazo	0	0	Documentos por Pagar a Largo Plazo	0	0
Bienes inmuebles, Infraestructura y Construcciones en Proceso	0	703,360	Deuda Pública a Largo Plazo	0	0
Bienes Muebles	0	3,661,604	Pasivos Diferidos a Largo Plazo	0	0
Activos Intangibles	0	0	Fondos y Bienes de Terceros en Garantía y/o en Administración	0	0
Depreciación, Deterioro y Amortización Acumulada de Bienes	0	0	a Largo Plazo	0	0
Activos Diferidos	12,920	0	Provisiones a Largo Plazo	0	0
Estimación por Pérdida o Deterioro de Activos no Circulantes	0	0			
Otros Activos no Circulantes	0	0	HACIENDA PÚBLICA/ PATRIMONIO	22,084,062	0
			Hacienda Pública/Patrimonio Contribuido	17,465,026	0
			Aportaciones	17,465,026	0
			Donaciones de Capital	0	0
			Actualización de la Hacienda Pública / Patrimonio	0	0
			Hacienda Pública/Patrimonio Generado	4,619,036	0
			Resultados del Ejercicio (Ahorro / Desahorro)	9,246,880	0
			Resultados de Ejercicios Anteriores	0	4,627,844
			Revalúos	0	0
			Reservas	0	0
			Rectificaciones de Resultados de Ejercicios Anteriores	0	0
			Exceso o Insuficiencia en la Actualización de la Hacienda	0	0
			Pública/Patrimonio		
			Resultado por Posición Monetaria	0	0
			Resultado por Tenencia de Activos no Monetarios	0	0

Bajo protesta de decir verdad declaramos que los Estados Financieros y sus Notas son razonablemente correctos y responsabilidad del emisor

ALMA VERÓNICA LÓPEZ LÓPEZ
RECTORA

MIRNA VERÓNICA HERNÁNDEZ MEZA
SECRETARÍA ADMINISTRATIVA

PODER EJECUTIVO / SECTOR PARAESTATAL

ESTADO ANALÍTICO DEL ACTIVO
Al 31 de Marzo de 2016
(Pesos)

Ente Público: UNIVERSIDAD POLITÉCNICA DEL BICENTENARIO

Concepto	Saldo Inicial	Cargos del Periodo	Abonos del Periodo	Saldo Final	Variación del Periodo
	1	2	3	4 = (1+2-3)	(4-1)
ACTIVO	103,841,357	73,598,764	72,409,328	105,030,793	1,189,436
Activo Circulante	39,971,399	67,436,342	70,598,950	36,808,790	-3,162,608
Efectivo y Equivalentes	30,817,216	34,829,589	37,966,431	27,680,374	-3,136,842
Derechos a Recibir Efectivo o Equivalentes	11,925	32,568,984	32,556,980	23,928	12,003
Derechos a Recibir Bienes o Servicios	9,142,258	37,769	75,539	9,104,488	-37,769
Inventarios	0	0	0	0	0
Almacenes	0	0	0	0	0
Estimación por Pérdida o Deterioro de Activos Circulantes	0	0	0	0	0
Otros Activos Circulantes	0	0	0	0	0
Activo No Circulante	63,869,958	6,162,422	1,810,378	68,222,003	4,352,044
Inversiones Financieras a Largo Plazo	0	0	0	0	0
Derechos a Recibir Efectivo o Equivalentes a Largo Plazo	0	0	0	0	0
Bienes Inmuebles, Infraestructura y Construcciones en Proceso	44,832,446	1,006,722	303,362	45,535,806	703,360
Bienes Muebles	25,490,033	5,150,967	1,489,363	29,151,637	3,661,604
Activos Intangibles	0	0	0	0	0
Depreciación, Deterioro y Amortización Acumulada de Bienes	-6,466,901	0	0	-6,466,901	0
Activos Diferidos	14,380	4,733	17,653	1,460	-12,920
Estimación por Pérdida o Deterioro de Activos no Circulantes	0	0	0	0	0
Otros Activos no Circulantes	0	0	0	0	0

Bajo protesta de decir verdad declaramos que los Estados Financieros y sus Notas son razonablemente correctos y responsabilidad del emisor


ALMA VERÓNICA LÓPEZ LÓPEZ
RECTORA


MIRNA VERÓNICA HERNÁNDEZ MEZA
SECRETARIA ADMINISTRATIVA

PODER EJECUTIVO / SECTOR PARAESTATAL


ESTADO ANALÍTICO DE LA DEUDA Y OTROS PASIVOS
Al 31 de Marzo del 2016
(Pesos)

Ente Público: UNIVERSIDAD POLITÉCNICA DEL BICENTENARIO

Denominación de las Deudas	Moneda de Contratación	Institución o País Acreedor	Saldo Inicial del Periodo	Saldo Final del Periodo
DEUDA PÚBLICA				
Corto Plazo				
Deuda Interna			0	0
Instituciones de Crédito			0	0
Títulos y Valores			0	0
Arrendamientos Financieros			0	0
Deuda Externa			0	0
Organismos Financieros Internacionales			0	0
Deuda Bilateral			0	0
Títulos y Valores			0	0
Arrendamientos Financieros			0	0
Subtotal a Corto Plazo			0	0
Largo Plazo				
Deuda Interna			0	0
Instituciones de Crédito			0	0
Títulos y Valores			0	0
Arrendamientos Financieros			0	0
Deuda Externa			0	0
Organismos Financieros Internacionales			0	0
Deuda Bilateral			0	0
Títulos y Valores			0	0
Arrendamientos Financieros			0	0
Subtotal a Largo Plazo			0	0
Otros Pasivos			31,721,600	10,826,973
Total Deuda y Otros Pasivos			31,721,600	10,826,973

Bajo protesta de decir verdad declaramos que los Estados Financieros y sus Notas son razonablemente correctos y responsabilidad del emisor


ALMA VERÓNICA LÓPEZ LÓPEZ
RECTORA


MIRNA VERÓNICA HERNÁNDEZ MEZA
SECRETARÍA ADMINISTRATIVA

INFORME DE PASIVOS CONTIGENTES
Al 31 de Marzo del 2016
(Pesos)

Ente Público: JNIVERSIDAD POLITÉCNICA DEL BICENTENARIO

NOMBRE	CONCEPTO
JUICIOS	Hasta el momento la Universidad no tiene juicios
GARANTÍAS	Hasta el momento la Universidad no tiene Garantías.
AVALES	Hasta el momento la Universidad no tiene Avals.
PENSIONES Y JUBILACIONES	Hasta el momento la Universidad no tiene Pensiones y Jubilaciones.

Bajo protesta de decir verdad declaramos que los Estados Financieros y sus Notas son razonablemente correctos y responsabilidad del emisor


ALMA VERÓNICA LÓPEZ LÓPEZ
RECTORA


MIRNA VERÓNICA HERNÁNDEZ MEZA
SECRETARIA ADMINISTRATIVA

NOTAS A LOS ESTADOS FINANCIEROS

a) NOTAS DE DESGLOSE

I) NOTAS AL ESTADO DE SITUACIÓN FINANCIERA

ACTIVO

* EFECTIVO Y EQUIVALENTES

ESF-01 FONDOS C/INVERSIONES FINANCIERAS	MONTO	TIPO	MONTO PARCIAL
1114xxxxxx Inversiones a 3 meses	NO APLICA		
1121xxxxxx Inversiones mayores a 3 meses hasta 12.			
1211xxxxxx Inversiones a LP			

* DERECHOSA RECIBIR EFECTIVO Y EQUIVALENTES Y BIENES O SERVICIOS A RECIBIR

ESF-02 INGRESOS P/RECUPERAR	MONTO	2016	2015
1122xxxxxx Cuentas por Cobrar a CP			
1124xxxxxx Ingresos por Recuperar CP			
SUMAS	-		

ESF-03 DEUDORES P/RECUPERAR	MONTO	90 DIAS	180 DIAS	365 DIAS
1123xxxxxx Deudores Pendientes por Recuperar				
1123102001 FUNCIONARIOS Y EMPLEADOS	9,227.78	4,300.00	4,800.00	127.78
1123101002 GASTOS A RESERVA DE COMPROBAR	6,700.45	6,700.45		
1125xxxxxx Deudores por Anticipos				
1125102001 FONDO FIJO	8,000.00			8,000.00
SUMAS	23,928.23	11,000.45	4,800.00	8,127.78

1123101002 Gastos a Reserva de Comprobar

Nombre	Concepto	Importe	Ejercicio / mes
AGUILERA DOMINGUEZ MARTHA MIRIAM BERENICE	COMPRA DE DESPENSA P/COFFEE	2,750.00	2016/03
CORTES ORTIZ PEDRO ANGEL	COMBUSTIBLE PARQUE VEHICULAR MARZO 2016	3,950.45	2016/03
SUMAS		6,700.45	

PODER EJECUTIVO / SECTOR PARAESTATAL

1123102001 Funcionarios y Empleados

Nombre	Concepto	Importe	Ejercicio / mes
MENDOZA HERNANDEZ CHRISTIAN SALVADOR	CONVENIO DE RESTITUCIÓN DE COMPUTADORA MAC	7,327.78	2014/09
CRUZ SALGADO JAVIER	VIATICOS CD.MÉXICO 18/03/2016,DGESU MEXICO	1,900.00	2016/03
SUMAS		9,227.78	

1125102001 Fondo Fijo

Nombre	Concepto	Importe	Ejercicio / mes
AGUILERA DOMINGUEZ MARTHA MIRIAM BERENICE	FONDO FIJO 2016	8,000.00	2016/01
SUMAS		8,000.00	

1134201002 Anticipo a Contratistas Bienes Propios

Nombre	Concepto	Importe	Ejercicio / mes
CONSTRUCTORA NOARDIQ SA DE CV	ANTICIPO 50%"CONSTRUCCION CENTRO DE INFORMACION"	9,104,488.49	2015/12
SUMAS		9,104,488.49	

* BIENES DISPONIBLES PARA SU TRANSFORMACIÓN O CONSUMO.

ESF-05 INVENTARIO Y ALMACENES	MONTO	METODO
1140xxxxxx		
1150xxxxxx		
NO APLICA		

* INVERSIONES FINANCIERAS.

ESF-06 FIDEICOMISOS, MANDATOS Y CONTRATOS ANALOGOS	MONTO	TIPO	CARACTERISTICAS	NOMBRE DE FIDEICOMISO	OBJETO
1213xxxxxx					
NO APLICA					

ESF-07 PARTICIPACIONES Y APORT. CAPITAL	MONTO	TIPO	EMPRESA/OPDES
1214xxxxxx			
NO APLICA			

PODER EJECUTIVO / SECTOR PARAESTATAL

* BIENES MUEBLES, INMUEBLES E INTAGIBLES

ESF-08 BIENES MUEBLES E INMUEBLES	SALDO INICIAL	SALDO FINAL	FLUJO	CRITERIO
1236262200 EDIFICACIÓN NO HABIT	34,886,572.57	35,589,932.38	703,359.81	
1236962001 CONSTRUCCIONES EN PROCESO	9,945,873.56	9,945,873.56	0.00	
1230xxxxxx	44,832,446	45,535,806	703,359.81	
1241151100 MUEBLES DE OFICINA Y ESTANTERÍA 2011	3,421,289.53	3,662,275.13	240,985.60	
1241251200 MUEBLES, EXCEPTO DE OFICINA Y ESTANTERÍA	89,292.97	89,292.97	0.00	
1241351500 EQ DE CÔMP Y DE TECN	3,659,003.09	5,148,365.82	1,489,362.73	
1241951900 OTROS MOBILIARIOS Y	468,560.36	632,260.36	163,700.00	
1242152100 EQUIPO Y APARATOS AUDIOVISUALES 2011	972,877.48	1,283,877.48	311,000.00	
1242252200 APARATOS DEPORTIVOS 2011	86,500.00	86,500.00	0.00	
1242352300 CÁMARAS FOTOGRAFÍAS Y DE VIDEO 2011	162,620.00	162,620.00	0.00	
1242952900 OTRO MOB. Y EQUIPO E	3,628,346.62	3,628,346.62	0.00	
1243153100 EQUIPO MÉDICO Y DE LABORATORIO 2011	1,612,793.49	1,612,793.49	0.00	
1243253200 INSTRUMENTAL MÉDICO Y DE LABORATORIO 2011	126,303.70	126,303.70	0.00	
1244154100 AUTOMÓVILES Y CAMIONES 2011	1,511,580.38	1,511,580.38	0.00	
1244154101 AUTOMÓVILES Y CAMIONES 2010	169,000.00	169,000.00	0.00	
1244254200 CARROCERÍAS Y REMOLQUES 2011	16,450.00	16,450.00	0.00	
1246156100 MAQUINARIA Y EQUIPO AGROPECUARIO 2011	54,520.00	54,520.00	0.00	
1246256200 MAQUINARIA Y EQUIPO INDUSTRIAL 2011	440,458.00	440,458.00	0.00	
1246456400 SISTEMA DE AIRE ACONDICIONADO Y CALEFACCION	311,550.52	311,550.52	0.00	
1246556500 EQUIPO DE COMUNICACIÓN Y TELECOMUNICACIÓN 2011	103,154.48	103,154.48	0.00	
1246656600 EQ DE GENER. ELÉCTRICA, APARATOS Y ACCES 2011	809,457.32	2,266,013.39	1,456,556.07	
1246756700 HERRAMIENTAS Y MÁQUINAS-HERRAMIENTA 2011	7,522,488.13	7,522,488.13	0.00	
1246956900 OTROS EQUIPOS 2011	323,786.87	323,786.87	0.00	
1240xxxxxx	25,490,033	29,151,637	3,661,604.40	
1263151101 DEP. ACUM. MUEBLES D	-910,167.12	-910,167.12	0.00	
1263151201 DEP. ACUM. MUEBLES,	-22,657.89	-22,657.89	0.00	
1263151501 DEP. ACUM. EPO. DE C	-2,199,647.03	-2,199,647.03	0.00	
1263151901 DEP. ACUM. OTROS MOB	-81,927.05	-81,927.05	0.00	
1263252101 DEP. ACUM. EQUIPOS Y	-211,235.47	-211,235.47	0.00	
1263252201 DEP. ACUM. APARATOS DEPORTIVOS	-4,325.00	-4,325.00	0.00	
1263252301 DEP. ACUM. CAMARAS F	-30,488.50	-30,488.50	0.00	
1263252901 DEP. ACUM. OTRO MOBI	-612,202.33	-612,202.33	0.00	
1263353101 DEP. ACUM. EQUIPO MÉDICO Y DE LABORATORIO 2010	-204,611.88	-204,611.88	0.00	
1263353201 DEP. ACUM. INSTRUMEN	-82,204.58	-82,204.58	0.00	
1263454101 DEP. ACUM. AUTOMÓVILES Y CAMIONES 2010	-872,283.68	-872,283.68	0.00	
1263454201 DEP. ACUM. CARROCERÍAS Y REMOLQUES 2010	-15,384.28	-15,384.28	0.00	
1263656101 DEP. ACUM. MAQ. Y EPO. AGROPECUARIO 2010	-27,260.00	-27,260.00	0.00	
1263656201 DEP. ACUM. MAQ. Y EPO. INDUSTRIAL 2010	-132,427.40	-132,427.40	0.00	
1263656401 DEP. ACUM. SIST. DE	-47,810.73	-47,810.73	0.00	
1263656501 DEP. ACUM. EPO DE CO	-48,843.63	-48,843.63	0.00	
1263656601 DEP. ACUM. EPOS DE G	-19,476.93	-19,476.93	0.00	
1263656701 DEP. ACUM. HERRAMIEN	-932,795.39	-932,795.39	0.00	
1263656901 DEP. ACUM. OTROS EQUIPOS 2010	-11,151.88	-11,151.88	0.00	
1260xxxxxx	-6,466,901	-6,466,901	0.00	
SUMAS	63,855,578.30	68,220,542.51	4,364,964.21	-

PODER EJECUTIVO / SECTOR PARAESTATAL

ESF-09 INTANGIBLES Y DIFERIDOS	SALDO INICIAL	SALDO FINAL	FLUJO	CRITERIO
1250xxxxxx				
1273034500 SEGURO DE BIENES PATRIMONIALES PAGADOS POR ANTICI	58,580.50	58,580.50		
1273134500 CONSUMO DE SEGURO B. PATROMINIALES PAG X ANTICIPAD	-44,200.42	-57,120.43	-12,920.01	
1270xxxxxx				
1260xxxxxx				
SUMAS	14,380.08	1,460.07	(12,920.01)	-

ESF-10 ESTIMACIONES Y DETERIOROS	MONTO
1280xxxxxx	
Hasta el 31 de Marzo de 2016 la Universidad no tiene informes sobre Estimaciones y Deterioros que re	

ESF-11 OTROS ACTIVOS	MONTO	CARACTERÍSTICAS
NO APLICA		

PASIVO

ESF-12 CUENTAS Y DOC. POR PAGAR	MONTO	90 DIAS	180 DIAS	365 DIAS
2110xxxxxx				
2111401003 APORTACION PATRONAL IMSS	137,681.39	137,681.39		
2117101003 ISR POR SUELDOS Y SALARIOS	287,597.98	287,597.98		
2117101004 ISR ASIMILADOS	122,287.47	122,287.47		
2117202004 APORTACIÓN TRABAJADOR IMSS	38,278.44	38,278.44		
2117202005 AMORTIZACION CREDITO INFONAVIT	70,752.17	70,752.17		
2117502102 IMPUESTO SOBRE NOMINAS	47,676.00	47,676.00		
2117902000 FONDO DE AHORRO	901,599.44	901,599.44		
2117904000 ASEGURADORAS	71,885.57	71,885.57		
2117912000 OPTICAS	1,362.00	1,362.00		
2117917000 OTROS	1,920.00	1,920.00		
2117917007 FONACOT	0.02	0.02		
2119904008 CXP REMANENTE EN SOLICITUD DE REFRENDO	9,142,257.84	9,142,257.84		
SUMAS	10,823,298.32	10,823,298.32	-	-

PODER EJECUTIVO / SECTOR PARAESTATAL

2112101001 PROVEEDORES DE BIENES Y SERVICIOS

Nombre	Concepto	Importe	Ejercicio / mes
SUMAS		0.00	

2113201001 CONTRATISTAS PROY. DE OBRA

Nombre	Concepto	Importe	Ejercicio / mes
SUMAS		0.00	

2119905001 ACREEDORES DIVERSOS

Nombre	Concepto	Importe	Ejercicio / mes
SUMAS		0.00	

ESF-13 OTROS PASIVOS DIFERIDOS A CORTO PLAZO	MONTO	NATURALEZA	CARACTERÍSTICAS
2159xxxxx	NO APLICA		

ESF-13 FONDOS Y BIENES DE TERCEROS EN GARANTÍA Y/O ADMINISTRACIÓN A CORTO PLAZO	MONTO	NATURALEZA	CARACTERÍSTICAS
2160xxxxx			
2161001001 DEPOSITOS EN GARANTÍA	3,675.00		
SUMAS	3,675.00		

2161001001 DEPOSITOS EN GARANTÍA

Nombre	Concepto	Importe	Ejercicio / mes
CESAR RUIZ MENDOZA	DEPOSITOS EN GARANTIA DE CAFETERIA	3,675.00	2016/01
SUMAS		3,675.00	

ESF-13 PASIVO DIFERIDO A LARGO PLAZO	MONTO	NATURALEZA	CARACTERÍSTICAS
2240xxxxx	NO APLICA		

ESF-14 OTROS PASIVOS CIRCULANTES	MONTO	NATURALEZA	CARACTERÍSTICAS
2199xxxxxx	NO APLICA		

ii) NOTAS AL ESTADO DE ACTIVIDADES

ERA-01 INGRESOS	MONTO	NOTA	CARACTERISTICAS
4151510250 POR ARRENDA., EXPLO	12,820.00		
4151510253 POR CONCEPTO DE RENT	11,025.00		
4151 Produc. Derivados del Uso y Aprov.	23,845.00		
4159510701 POR CONCEPTO DE FICHAS	182,400.00		
4159510715 GESTORIA DE TITULACION	122,430.00		
4159510805 POR CONCEPTO DE CURSOS DE IDIOMAS	825.00		
4159 Otros Productos que Generan Ing.	305,655.00		
4150 Productos de Tipo Corriente	329,500.00		
4162610061 SANCIONES	86,223.33		
4162 Multas	86,223.33		
4160 Aprovechamientos de Tipo Corriente	86,223.33		
INGRESOS DE GESTION	415,723.33		
4213831000 SERVICIOS PERSONALES	1,894,284.00		
4213832000 MATERIALES Y SUMINISTROS	97,365.00		
4213833000 SERVICIOS GENERALES	1,045,632.00		
4213 Convenios	3,037,281.00		
4210 Participaciones y Aportaciones	3,037,281.00		
4221911000 SERVICIOS PERSONALES	7,947,689.76		
4221912000 MATERIALES Y SUMINISTROS	809,380.70		
4221913000 SERVICIOS GENERALES	2,396,054.54		
4221 Trans. Internas y Asig. al Secto	11,153,125.00		
4220 Transferencias, Asignaciones, Subs.	11,153,125.00		
PARTICIPACIONES, APORTACIONES	14,190,406.00		
SUMAS	14,606,129.33		

ERA-02 OTROS INGRESOS Y BENEFICIOS	MONTO	NOTA	CARACTERISTICAS
4311511001 INTERES NORMALES	238,658.28		
4311 Int.Ganados de Val.,Créditos, Bonos	238,658.28		
4399000008 Otros Ingresos y Beneficios Varios	5.00		
4399 Otros Ingresos y Beneficios Varios	5.00		
SUMAS	238,663.28		

PODER EJECUTIVO / SECTOR PARAESTATAL

GASTOS Y OTRAS PÉRDIDAS

ERA-03 GASTOS	MONTO	%GASTO	EXPLICACION
5111113000 SUELDOS BASE AL PERS	4,277,816.79	41.84	
5112121000 HONORARIOS ASIMILABLES A SALARIOS	2,333,575.74	22.82	
5113132000 PRIMAS DE VACAS., D	4,499.88	0.04	
5114141000 APORTACIONES DE SEGURIDAD SOCIAL	462,701.15	4.53	
5114142000 APORTACIONES A FONDOS DE VIVIENDA	160,925.26	1.57	
5114143000 APORTACIONES AL SIST	100,127.77	0.98	
5115151000 PRESTACIONES DE RETIRO	153,229.93	1.50	
5115153000 PRESTACIONES Y HABERES DE RETIRO	76,605.82	0.75	
5115154000 PRESTACIONES CONTRACTUALES	1,067,348.99	10.44	
5121211000 MATERIALES Y ÚTILES DE OFICINA	2,068.79	0.02	
5121214000 MAT.,UTILES Y EQUIPO	16,014.96	0.16	
5121215000 MATERIAL IMPRESO E I	4,575.00	0.04	
5122221000 ALIMENTACIÓN DE PERSONAS	25,462.31	0.25	
5124247000 ARTICULOS METALICOS	750.74	0.01	
5124248000 MATERIALES COMPLEMENTARIOS	339.00	-	
5125254000 MATERIALES, ACCESOR	494.00	-	
5126261000 COMBUSTIBLES, LUBRI	50,032.23	0.49	
5127274000 PRODUCTOS TEXTILES	434.00	-	
5129292000 REFACCIONES, ACCESO	545.20	0.01	
5131311000 SERVICIO DE ENERGÍA ELÉCTRICA	217,472.00	2.13	
5131314000 TELEFONÍA TRADICIONAL	113,006.75	1.11	
5131315000 TELEFONÍA CELULAR	7,820.00	0.08	
5131318000 SERVICIOS POSTALES Y TELEGRAFICOS	386.00	-	
5132325000 ARRENDAMIENTO DE EQU	30,000.00	0.29	
5132327000 ARRENDAMIENTO DE ACT	20,774.90	0.20	
5132329000 OTROS ARRENDAMIENTOS	363.00	-	
5133334000 SERVICIOS DE CAPACITACION	16,929.00	0.17	
5133336000 SERVS. CONSULT. ADM.	11,417.30	0.11	
5133338000 SERVICIOS DE VIGILANCIA	97,266.93	0.95	
5134341000 SERVICIOS FINANCIEROS Y BANCARIOS	6,022.99	0.06	
5134345000 SEGUROS DE BIENES PATRIMONIALES	12,920.01	0.13	
5135352000 INST., REPAR. MTTO.	560.00	0.01	
5135355000 REPARACION Y MANTENI	13,735.59	0.13	
5135358000 SERVICIOS DE LIMPIEZ	167,856.48	1.64	
5135359000 SERVICIOS DE JARDINE	85,427.78	0.84	
5136361200 DIFUSIÓN POR MEDIOS	230,935.00	2.26	
5136363000 SERV. CREAT., PREP.	35,000.00	0.34	
5137372000 PASAJES TERRESTRES	14,800.00	0.14	
5137375000 VIATICOS EN EL PAIS	27,741.50	0.27	
5138382000 GASTOS DE ORDEN SOCIAL Y CULTURAL	119,680.20	1.17	
5138383000 CONGRESOS Y CONVENCIONES	2,000.00	0.02	
5139392000 OTROS IMPUESTOS Y DERECHOS	20,601.63	0.20	
5139398000 IMPUESTO DE NOMINA	132,319.00	1.29	
5139399000 OTROS SERVICIOS GENERALES	6,194.16	0.06	
5242442000 BECAS Y OT. AYUDAS P	96,561.00	0.94	
SUMAS	10,225,338.78	99.99	

III) NOTAS AL ESTADO DE VARIACIÓN A LA HACIEDA PÚBLICA

VHP-01 PATRIMONIO CONTRIBUIDO	SALDO INICIAL	SALDO FINAL	MODIFICACION	TIPO	NATURALEZA
3110xxxxxx					
3110000001 APORTACIONES	-6,519.00	-6,519.00			
3110000002 BAJA DE ACTIVO FIJO	307,663.13	307,663.13			
3110915000 BIENES MUEBLES E INMUEBLES	-822,616.35	-632,141.35	190,475.00		
3110916000 OBRA PÚBLICA	-2,024,552.61	-125,447.39	1,899,105.22		
3111825205 FAM EDU SUPERIOR BIE	-10,921,683.62	-16,088,021.03	-5,166,337.41		
3111825206 FAM EDU SUPERIOR OBRA PÚBLICA	-9,980,293.22	-19,467,500.00	-9,487,206.78		
3111828005 FAFEF BIENES MUEBLES E INMUEBLES	-1,525,171.94	-629,050.19	896,121.75		
3111828006 FAFEF OBRA PUBLICA	-8,478,650.75	-6,979,560.59	1,499,090.16		
3111835000 BIENES MUEBLES E INMUEBLES	-5,806,843.00	-79,000.00	5,727,843.00		
3113825205 FAM EDU SUPERIOR BIE	-2,112,718.31	-2,911,978.90	-799,260.59		
3113825206 FAM EDU SUPERIOR OBR	-23,953,485.34	-25,819,571.70	-1,866,086.36		
3113828005 FAFEF BIENES MUEBLES		-902,918.64	-902,918.64		
3113828006 FAFEF OBRA PUBLICA E	-176,723.09	-1,689,704.24	-1,512,981.15		
3113835000 BIENES MUEBLES E INM	-2,834,612.02	-8,562,455.02	-5,727,843.00		
3113914205 ESTATALES DE EJERCIC	-431,370.00	-431,370.00			
3113915000 BIENES MUEBLES E INM	-1,985,593.47	-2,176,068.47	-190,475.00		
3113916000 OBRA PÚBLICA EJER ANTERIORES		-2,024,552.61	-2,024,552.61		
3130000000 DONACIONES DE CAPITAL	-765,985.47	-765,985.47			
SUMAS	(71,519,155.06)	(88,984,181.47)	(17,465,026.41)		

VHP-02 PATRIMONIO GENERADO	SALDO INICIAL	SALDO FINAL	MODIFICACION	NATURALEZA
3210xxxxxx				
3210 Resultado del Ejercicio (Ahorro/Des	4,627,425.82	-4,619,453.83	-9,246,879.65	
3220000018 RESULTADO EJERCICIO 2010	-1,522.74	-1,522.74		
3220000019 RESULTADO EJERCICIO 2011	-736,708.49	-736,708.49		
3220000020 RESULTADO EJERCICIO 2012	831,134.96	831,134.96		
3220000021 RESULTADO EJERCICIO 2013	3,446,584.18	3,446,584.18		
3220000022 RESULTADO DEL EJERCICIO 2014	2,340,211.15	2,340,211.15		
3220000023 RESULTADO DEL EJERCICIO 2015		13,794,462.58	13,794,462.58	
3220001000 CAPITALIZACIÓN RECURSOS PROPIOS	-600,991.60	-890,374.83	-289,383.23	
3220001001 CAPITALIZACIÓN REMANENTES		-8,877,235.37	-8,877,235.37	
3220690201 APLICACIÓN DE REMANENTE PROPIO	-792,882.48	-792,882.48		
3220690202 APLICACIÓN DE REMANENTE FEDERAL	-9,608,214.61	-9,608,214.61		
3220690203 APLICACIÓN DE REMANENTE INSTERINSTITUCIONAL	-105,638.70	-105,638.70		
SUB TOTAL	-5,228,028.33	-600,184.35	4,627,843.98	
SUMAS	(600,602.51)	(5,219,638.18)	(4,619,035.67)	

IV) NOTAS AL ESTADO DE FLUJO DE EFECTIVO

EFE-01 FLUJO DE EFECTIVO	SALDO INICIAL	SALDO FINAL	FLUJO
1112102001 BBVA 0179645543	1,244,284.56	1,698,931.13	454,646.57
1112102002 BBVA 0180075116	2,386,625.13	4,355,565.52	1,968,940.39
1112102003 BBVA 0122440018-2	215,039.05	215,039.05	
1112102004 BBVA 0189787267	589,778.94	182,878.72	-406,900.22
1112102005 BBVA 0189787321 FAM 2012			
1112102007 BBVA 0192758253 FAFEF	13,890.99	20,687.88	6,796.89
1112102008 BBVA 0193531503 FAM	1,664,724.34	1,300,123.09	-364,601.25
1112102009 BBVA 0193531384 FADOOES	29,596.45	7,247.34	-22,349.11
1112102010 BBVA 0194344847 PIFI 2013			
1112102011 BBVA 0194344898 FADOES 2013			
1112102012 BBVA 0194391470 PROMED 2013	491,992.66	416,852.61	-75,140.05
1112102013 BBVA 0196266886 F AH	554,991.58	901,598.96	346,607.38
1112102014 BBVA 0197523009 CONC	65,088.38	35,389.05	-29,699.33
1112102015 BBVA 0195435021 PADE			
1112102016 BBVA 0198499071 CANC	130,750.41	4,618.98	-126,131.43
1112102017 BBVA 0100669318 FAM	16,077,460.73	15,704,258.04	-373,202.69
1112102018 BBVA 0101274430 PROEXOES 2015	5,927,056.32	1,224,566.63	-4,702,489.69
1112106001 BAJIO 0302446311	1,384,703.52	1,522,907.53	138,204.01
1112106002 BAJIO 0302446334	41,232.99	89,709.14	48,476.15
1112 BANCOS / TESORERIA	30,817,216.05	27,680,373.67	-3,136,842.38
SUMAS	30,817,216.05	27,680,373.67	(3,136,842.38)

EFE-02 ADQ. BIENES MUEBLES E INMUEBLES	FLUJO	% SUB
1236 Construcciones en Proceso en Bienes	703,359.81	
INMUEBLES	703,359.81	
1241 Mobiliario y Equipo de Administración	1,894,048.33	
1242 Mobiliario y Equipo Educacional y Recreacional	311,000.00	
1243 Equipo e Instrumental Médico y de Laboratorio		
1244 Equipo de Transporte		
1246 Maquinaria, Otros Equipos y Herramientas	1,456,556.07	
MUEBLES	3,661,604.40	
SUMAS	4,364,964.21	

V) CONCILIACIÓN DE LOS INGRESOS PRESUPUESTARIOS Y CONTABLES, ASI COMO ENTRE LOS EGRESOS PRESUPUESTARIOS Y LOS GASTOS

Conciliación entre los Ingresos Presupuestarios y Contables Correspondiente del 1 de Enero al 31 de Marzo de 2016 (Cifras en pesos)		
1. Ingresos Presupuestarios		32,303,017.13
2. Más ingresos contables no presupuestarios		5.00
Incremento por variación de inventarios	0.00	
Disminución del exceso de estimaciones por pérdida o deterioro u obsolescencia	0.00	
Disminución del exceso de provisiones	0.00	
Otros ingresos y beneficios varios	0.00	
Otros ingresos contables no presupuestarios	5.00	
3. Menos ingresos presupuestarios no contables		17,458,229.80
Productos de capital	0.00	
Aprovechamientos capital	0.00	
Ingresos derivados de financiamientos	0.00	
Otros ingresos presupuestarios no contables	17,458,229.80	
4. Ingresos Contables (4 = 1 + 2 - 3)		14,844,792.33

**Conciliación entre los Egresos Presupuestarios y los Gastos Contables
Correspondiente del 1 de Enero al 31 de Marzo de 2016
(Cifras en pesos)**

1. Total de egresos (presupuestarios)		14,577,382.98
2. Menos egresos presupuestarios no contables		4,364,964.21
Mobiliario y equipo de administración	1,894,048.33	
Mobiliario y equipo educacional y recreativo	311,000.00	
Equipo e instrumental médico y de laboratorio	0.00	
Vehículos y equipo de transporte	0.00	
Equipo de defensa y seguridad	0.00	
Maquinaria, otros equipos y herramientas	1,456,556.07	
Activos biológicos	0.00	
Bienes inmuebles	0.00	
Activos intangibles	0.00	
Obra pública en bienes propios	703,359.81	
Acciones y participaciones de capital	0.00	
Compra de títulos y valores	0.00	
Inversiones en fideicomisos, mandatos y otros análogos	0.00	
Provisiones para contingencias y otras erogaciones especiales	0.00	
Amortización de la deuda pública	0.00	
Adeudos de ejercicios fiscales anteriores (ADEFAS)	0.00	
Otros Egresos Presupuestales No Contables	0.00	
3. Más Gasto Contables No Presupuestales		12,920.01
Estimaciones, depreciaciones, deterioros, obsolescencia y amortizaciones	0.00	
Provisiones	0.00	
Disminución de inventarios	0.00	
Aumento por insuficiencia de estimaciones por pérdida o deterioro u obsolescencia	0.00	
Aumento por insuficiencia de provisiones	0.00	
Otros Gastos	0.00	
Otros Gastos Contables No Presupuestales	12,920.01	
4. Total de Gasto Contable (4 = 1 - 2 + 3)		10,225,338.78

b) NOTAS DE MEMORIA (CUENTAS DE ORDEN)

Contables:

A la fecha la Universidad no cuenta con:

Valores, Emisión de Obligaciones, Avaluos y Garantías, Juicios, Contratos para Inversión mediante Proyectos para Prestación de Servicios (PPS) y similares, Bienes concesionados o en comodato.

Presupuestarias:


La Universidad lleva el control del presupuesto de ingreso - gasto en cuentas que están ligadas a cuentas contables, los saldos se reflejan en el Estado de Situación Presupuestal.

NOTAS DE MEMORIA

NOTAS DE MEMORIA.	SALDO INICIAL	SALDO FINAL	FLUJO
7000xxxxxx			
LEY DE INGRESOS ESTIMADA	25,055,498	25,055,498	
LEY DE INGRESOS POR EJECUTAR	19,478,439	29,608,916	10,130,477
LEY DE INGRESOS MODIFICADA	27,588,343	61,911,933	34,323,590
LEY DE INGRESOS DEVENGADA	5,577,059	32,303,017	26,725,958
LEY DE INGRESOS RECAUDADA	5,577,059	32,303,017	26,725,958
PRESUPUESTO DE EGRESOS APROBADO	25,055,498	25,055,498	
PRESUPUESTO DE EGRESOS POR EJERCER	25,076,989	47,334,550	22,257,561
PRESUPUESTO DE EGRESOS MODIFICADO	27,588,343	61,911,933	34,323,590
PRESUPUESTO COMPROMETIDO	4,466,456	16,258,934	11,792,478
PRESUPUESTO DEVENGADO	2,511,354	14,577,383	12,066,029
PRESUPUESTO DE EGRESOS EJERCIDO	2,511,354	14,577,383	12,066,029
PRESUPUESTO DE EGRESOS PAGADO	2,511,354	14,577,383	12,066,029
SUMAS	172,997,745.63	375,475,445.97	

Bajo protesta de decir verdad declaramos que los Estados Financieros y sus Notas son razonablemente correctos y responsabilidad del emisor.


ALMA VERÓNICA LÓPEZ LÓPEZ
RECTORA


MIRNA VERÓNICA HERNÁNDEZ MEZA
SECRETARIA ADMINISTRATIVA

c) NOTAS DE GESTIÓN ADMINISTRATIVA

Los Estados Financieros de los entes públicos, proveen de información financiera a los principales usuarios de la misma, al Congreso y a los ciudadanos.

El objetivo del presente documento es la revelación del contexto y de los aspectos económicos financieros más relevantes que influyeron en las decisiones del período, y que deberán ser considerados en la elaboración de los estados financieros para la mayor comprensión de los mismos y sus particularidades.

De esta manera, se informa y explica la respuesta del gobierno a las condiciones relacionadas con la información financiera de cada período de gestión; además, de exponer aquellas políticas que podrían afectar la toma de decisiones en períodos posteriores.

1. Introducción:

La Universidad Politécnica del Bicentenario es un organismo público descentralizado de la Administración Pública Estatal, sectorizado a la Secretaría de Educación de Guanajuato. Forma parte del Sistema de Educación Superior Tecnológica del Estatal de Guanajuato (SESTEG) y adopta el modelo educativo del Subsistema Nacional de Universidades Politécnicas, con apego a las normas, políticas y lineamientos establecidos de común acuerdo entre autoridades educativas estatal y federal.

2. Describir el panorama Económico y Financiero:

La Universidad, desde su creación, ha operado con déficit presupuestal por lo que cada año se realizan las gestiones de recursos necesarios para concluir el ejercicio (sueldos, servicios, etc.)

3. Autorización e Historia:

a) Fecha de creación del ente.

La Universidad Politécnica del Bicentenario fue creada el 14 de Septiembre de 2010 con la publicación del decreto Gubernativo 147 del Ejecutivo del Estado, publicado en el periódico Oficial del Gobierno del Estado No. 147.

b) Principales cambios en su estructura (interna históricamente).

La Universidad basa sus estructuras a los lineamientos de la SEP, representadas por la CGUTyP, la cual en su momento autorizo la estructura B aplicable a una matrícula de 301 a 500 estudiantes. En el año 2013 se escaló a la estructura C correspondiente a una matrícula de 501 a 1000 alumnos con las que operamos actualmente.

4. Organización y Objeto Social:

a) Objeto social.

La Universidad tiene por objeto:

- I. Impartir educación superior en los niveles de licenciatura, especialización maestría, doctorado, así como cursos de actualización en sus diversas modalidades, incluyendo educación a distancia, diseños con base en competencias, para preparar profesionales con una sólida formación científica, tecnológica y en valores, conscientes del contexto nacional e internacional, en lo económico, político, social, del medio ambiente y cultural;
- II. Realizar la investigación aplicada y desarrollo tecnológico, pertinentes para el desarrollo económico y social de la región, del Estado y de la Nación;
- III. Difundir el conocimiento y la cultura a través de la extensión universitaria y la formación a lo largo de toda la vida;
- IV. Prestar servicios tecnológicos y de asesoría, que contribuyen a mejorar el desempeño de las empresas y otra organizaciones de la región y del Estado principalmente;
- V. Impartir programas de educación continua con orientación a la capacitación para el trabajo y al fomento de la cultura tecnológica en la región y en el Estado; y
- VI. Ejecutar cualquier otro que permita consolidar el modelo educativo con base en competencias.

b) Principal actividad.

La Universidad cuenta con seis Programas Educativos con los que busca la formación integral de profesionales con un modelo educativo basado en competencias.

c) Ejercicio fiscal (mencionar por ejemplo: enero a diciembre de 2012).

El ejercicio fiscal es del 1° de Enero al 31 de Marzo de 2016.

d) Régimen jurídico (Forma como está dada de alta la entidad ante la S.H.C.P., ejemplos: S.C., S.A., Personas morales sin fines de lucro, etc.).

La Universidad Politécnica del Bicentenario está dada de alta en el Registro Federal de Contribuyentes bajo el régimen fiscal de Personas Morales sin fines de lucro.

e) Consideraciones fiscales del ente: revelar el tipo de contribuciones que esté obligado a pagar o retener.

La Universidad Politécnica del Bicentenario es no contribuyente del Impuesto Sobre la Renta en los términos del Art. 79 fracc. X de la LISR.

A la fecha se tienen las siguientes obligaciones fiscales:

- Presentar declaración y pago provisional mensuales de retenciones de I.S.R. por sueldos y salarios.
- Presentar declaración y pago provisional mensuales de de I.S.R. por las retenciones realizadas por servicios profesionales.
- Presentar declaración anual de I.S.R. donde se informa sobre los pagos y retenciones de servicios profesionales.
- Presentar declaración anual donde se informe sobre las retenciones de los trabajadores que reciben sueldos y salarios.

- Presentar declaración Informativa anual de Subsidio al Empleo.
- Presentar declaración y pago provisional mensuales del impuesto sobre Nómina.

f) Estructura organizacional básica.

La estructura organizacional está basada en las estructuras que sugería la extinta CUP, Coordinación de Universidades Politécnicas de la Ciudad de México, las cuales se basan en el número de alumnos con los que cuenta la Universidad y las necesidades de la misma en base al plan de estudios que ellos mismos diseñan para su aplicación.

No.	Nomenclatura	No. de Plazas
1	Rector	1
2	Secretaria del Rector	1
3	Chofer del Rector	1
4	Abogado General	1
5	Director de Planeación, Programación y Evaluación	1
6	Subdirector de Planeación y Evaluación	1
7	Jefe de Oficina de Evaluación y Estadística	1
8	Jefe de Oficina de Planeación y Presupuesto	1
9	Jefe de Departamento de Desarrollo de Sistemas	1
10	Subdirector de Vinculación y Difusión	1
11	Jefe de Departamento de Vinculación	1
12	Jefe de Oficina de Difusión	1
13	Jefe de Departamento de Difusión y Extensión	1
14	Jefe de Departamento de Incubadora de Empresas	1
15	Jefe de Oficina de Incubadora de Empresas	1
16	Jefe de Departamento de Servicios Médicos	1
17	Enfermera	1
18	Secretario Académico	1
19	Secretaria del Srio. Académico	1
20	Director de Programa Académico	4
21	Asistente Administrativo	2
22	Jefe de Oficina de Laboratorio	2
23	Jefe de Departamento de Investigación y Desarrollo Tecnológico	1
24	Jefe de Departamento de Asesorías y Tutorías	1
25	Jefe de Departamento de Desarrollo Docente	1
26	Asistente Administrativo de Desarrollo Docente	1

PODER EJECUTIVO / SECTOR PARAESTATAL

27	Jefe de Oficina de Actividades Culturales y Deportivas	1
28	Jefe de Departamento de Control Escolar	1
29	Jefe de Oficina de Control Escolar	1
30	Asistente Administrativo de Control Escolar	1
31	Jefe de Departamento de Idiomas y Educación Continua	1
32	Jefe de Oficina de Idiomas	1
33	Jefe de Oficina de Sistemas	2
34	Profesor de Tiempo Completo A	34
35	Profesor de Tiempo Completo B	2
36	Secretario Administrativo	1
37	Subdirector Administrativo	1
38	Secretaria del Secretario Administrativo	1
39	Jefe de Departamento de Recursos Financieros	1
40	Jefe de Oficina de Contabilidad	1
41	Tesorero	1
42	Jefe de Departamento de Recursos Humanos	1
43	Jefe de Oficina de Recursos Humanos	1
44	Jefe de Departamento de Recursos Materiales y Servicios Generales	1
45	Jefe de Oficina de Compras	1
46	Jefe de Oficina de Almacén y Activo Fijo	1
47	Jefe de Departamento de Soporte Técnico	1
48	Jefe de Departamento de Infraestructura	1
49	Técnico en Mantenimiento	2
50	Jefe de Oficina de Biblioteca	1
51	Chofer Servicios Varios	1
52	Chofer Administrativo	1
	TOTAL	93
	Profesor de Asignatura 15 horas semanales.	
	H/S/M 28 por cada grupo de 30 estudiantes	
	Profesor de tiempo completo 1X30 Estudiantes (474/30=16) 2011, 900/30=30 2012	

g) Fideicomisos, mandatos y análogos de los cuales es fideicomitente o fiduciario.

A la fecha la Universidad no cuenta con fideicomisos, mandatos y análogos.

5. Bases de Preparación de los Estados Financieros:

a) Si se ha observado la normatividad emitida por el CONAC y las disposiciones legales aplicables.

Las bases de preparación de los Estados Financieros observan en cierta medida la normatividad emitida por el CONAC y las disposiciones legales aplicables.

b) La normatividad aplicada para el reconocimiento, valuación y revelación de los diferentes rubros de la información financiera, así como las bases de medición utilizadas para la elaboración de los estados financieros; por ejemplo: costo histórico, valor de realización, valor razonable, valor de recuperación o cualquier otro método empleado y los criterios de aplicación de los mismos.

Las bases de preparación de los Estados Financieros observan en cierta medida la normatividad aplicada para el reconocimiento, valuación y revelación de los diferentes rubros de la información financiera, así como las bases de medición utilizadas para la elaboración de los estados financieros.

c) Postulados básicos.

Las bases de preparación de los Estados Financieros aplican los Postulados Básicos de registro contable incluyendo el devengo del ingreso.

d) Normatividad supletoria.

Al recibir ingresos de origen Federal, la Universidad se encuentra sujeta a la aplicación de las leyes federales para la correcta aplicación y manejo de los mismos, así como a las reglas de carácter general que para cada uno de los recursos apliquen, en el caso del Fondo de Aportación Múltiple se considera la Ley de Coordinación Fiscal para su ejercicio.

e) Para las entidades que por primera vez estén implementando la base devengado de acuerdo a la Ley de Contabilidad, deberán:

*Revelar las nuevas políticas de reconocimiento:

La Universidad Politécnica del bicentenario trabaja con la base de presupuesto devengado desde su inicio de operaciones en 2011.

*Plan de implementación:

No aplica

*Revelar los cambios en las políticas, la clasificación y medición de las mismas, así como su impacto en la información financiera:

No aplica

6. Políticas de Contabilidad Significativas:

Se informará sobre:

a) Actualización: se informará del método utilizado para la actualización del valor de los activos, pasivos y Hacienda Pública y/o patrimonio y las razones de dicha elección. Así como informar de la desconexión o reconexión inflacionaria:

Los activos se registran a su costo de adquisición.

b) Informar sobre la realización de operaciones en el extranjero y de sus efectos en la información financiera gubernamental:

A la fecha la Universidad no realiza operaciones en el extranjero.

c) Método de valuación de la inversión en acciones de Compañías subsidiarias no consolidadas y asociadas:

A la fecha la Universidad no cuenta con inversión en acciones de Compañías subsidiarias no consolidadas y asociadas.

d) Sistema y método de valuación de inventarios y costo de lo vendido:

A la fecha la Universidad no cuenta con inventarios.

e) Beneficios a empleados: revelar el cálculo de la reserva actuarial, valor presente de los ingresos esperados comparado con el valor presente de la estimación de gastos tanto de los beneficiarios actuales como futuros:

A la fecha la Universidad no cuenta con reserva actuarial, valor presente de los ingresos esperados comparado con el valor presente de la estimación de gastos tanto de los beneficiarios actuales como futuros.

f) Provisiones: objetivo de su creación, monto y plazo:

A la fecha la Universidad no ha realizado provisiones.

g) Reservas: objetivo de su creación, monto y plazo:

A la fecha la Universidad no ha realizado reservas.

h) Cambios en políticas contables y corrección de errores junto con la revelación de los efectos que se tendrá en la información financiera del ente público, ya sea retrospectivos o prospectivos:

La Universidad, a partir del ejercicio fiscal de 2011 ha venido presentando la nueva estructura de registro contable y presupuestal normada por el CONAC. Asimismo, las guías contabilizadoras, la matriz de conversión y los nuevos procesos de registro que de ellas emanan han sido aplicadas en el SIHP.

i) Reclasificaciones: Se deben revelar todos aquellos movimientos entre cuentas por efectos de cambios en los tipos de operaciones:

A la fecha la Universidad no ha realizado reclasificaciones por efectos de cambio en los tipos de operaciones.

j) Depuración y cancelación de saldos:

A la fecha la Universidad no ha realizado depuración y cancelación de saldos.

7. Posición en Moneda Extranjera y Protección por Riesgo Cambiario:

Se informará sobre:

a) Activos en moneda extranjera:

A la fecha la Universidad no tiene activos en moneda extranjera.

b) Pasivos en moneda extranjera:

A la fecha la Universidad no tiene pasivos en moneda extranjera.

c) Posición en moneda extranjera:

A la fecha la Universidad no ha realizado operaciones en moneda extranjera.

d) Tipo de cambio:

A la fecha la Universidad no ha realizado operaciones en moneda extranjera que impliquen el uso de tipos de cambio.

e) Equivalente en moneda nacional:

No aplica

Lo anterior por cada tipo de moneda extranjera que se encuentre en los rubros de activo y pasivo.
Adicionalmente se informará sobre los métodos de protección de riesgo por variaciones en el tipo de cambio.

8. Reporte Analítico del Activo:

Debe mostrar la siguiente información:

a) Vida útil o porcentajes de depreciación, deterioro o amortización utilizados en los diferentes tipos de activos:

CLASE DE ACTIVO	DETERMINACIÓN DE CUENTAS	PORCENTAJE
5110	MUEBLES DE OFICINA Y ESTANTERIA	10%
5120	MUEBLES, EXCEPTO DE OFICINA Y ESTANTERIA	10%
5130	BIENES ARTISTICOS, CULTURALES Y CIENTIFICOS	10%
5150	EQUIPO DE COMPUTO Y DE TECNOLOGIAS DE LA INFORMACION	33.3%
5190	OTROS MOBILIARIOS Y EQUIPOS DE ADMINISTRACION	10%
5210	EQUIPO Y APARATOS AUDIOVISUALES	30%
5220	APARATOS DEPORTIVOS	20%
5230	CÁMARAS FOTOGRÁFICAS Y DE VIDEO	33%
5290	OTROS MOBILIARIOS Y EQUIPO EDUCACIONAL Y RECREATIVO	20%
5310	EQUIPO MEDICO Y DE LABORATORIO	20%
5320	INSTRUMENTAL MEDICO Y DE LABORATORIO	20%
5410	AUTOMOVILES Y CAMIONES	25%
5430	EQUIPO AEROESPACIAL	
5490	OTROS EQUIPOS DE TRANSPORTE	10%
5510	EQUIPO DE DEFENSA Y SEGUURIDAD	10%
5610	MAQUINARIA Y EQUIPO AGROPECUARIO	25%
5620	MAQUINARIA Y EQUIPO INDUSTRIAL	10%
5630	MAQUINARIA Y EQUIPO DE CONSTRUCCION	25%
5640	SISTEMA DE AIRE ACONDICIONADO	16%
5650	EQUIPOS DE COMUNICACIONES Y TELECOM. EQUIPO DE GENERACION ELECTRICA, APARATOS Y	16%
5660	ACCESORIOS	5%
5670	HERRAMIENTAS Y MAQUINAS-HERRAMIENTAS	10%
5690	OTROS EQUIPOS	10%

b) Cambios en el porcentaje de depreciación o valor residual de los activos:

De conformidad con la norma de CONAC y los alcances del SIHP, actualmente sólo pueden considerarse las 40 clases de activos vigentes.

c) Importe de los gastos capitalizados en el ejercicio, tanto financieros como de investigación y desarrollo:

Capitalización de activo fijo cuenta de patrimonio 5000

d) Riegos por tipo de cambio o tipo de interés de las inversiones financieras:

No aplica

e) Valor activado en el ejercicio de los bienes construidos por la entidad:

No aplica

f) Otras circunstancias de carácter significativo que afecten el activo, tales como bienes en garantía, señalados en embargos, litigios, títulos de inversiones entregados en garantías, baja significativa del valor de inversiones financieras, etc.:

No aplica

g) Desmantelamiento de Activos, procedimientos, implicaciones, efectos contables:

No aplica

h) Administración de activos; planeación con el objetivo de que el ente los utilice de manera más efectiva:

No aplica

Adicionalmente, se deben incluir las explicaciones de las principales variaciones en el activo, en cuadros comparativos como sigue:

a) Inversiones en valores:

No aplica

b) Patrimonio de Organismos descentralizados de Control Presupuestario Indirecto:

No aplica

c) Inversiones en empresas de participación mayoritaria:

No aplica

d) Inversiones en empresas de participación minoritaria:

No aplica

e) Patrimonio de organismos descentralizados de control presupuestario directo, según corresponda:

Tabla de bienes muebles e inmuebles comparativos

9. Fideicomisos, Mandatos y Análogos:

a) Por ramo administrativo que los reporta:

No aplica

b) Enlistar los de mayor monto de disponibilidad, relacionando aquéllos que conforman el 80% de las disponibilidades:

No aplica

10. Reporte de la Recaudación:

a) Análisis del comportamiento de la recaudación correspondiente al ente público o cualquier tipo de ingreso, de forma separada los ingresos locales de los federales: ingresos cobrados derechos, productos y aprovechamientos

b) Proyección de la recaudación e ingresos en el mediano plazo:

Los ingresos se proyectan y calendarizan en relación a la matrícula que se piensa tener en los siguientes cuatrimestres y en base a eso se planea en que se utilizará.

11. Información sobre la Deuda y el Reporte Analítico de la Deuda:

A la fecha la Universidad no tiene pasivos contingentes que informar.

12. Calificaciones otorgadas:

Informar, tanto del ente público como cualquier transacción realizada, que haya sido sujeta a una calificación crediticia:

A la fecha la Universidad no ha sido sujeta a calificación crediticia.

13. Proceso de Mejora:

a) Principales Políticas de control interno:

Respecto al control interno la Universidad se ha preocupado por mejorar su control interno por lo que ya contamos con la certificación Guanajuato Crece y Guanajuato Crece Competitivo, estamos en proceso de certificarnos con ISO 9001:2008 e ISO 14001:2004.

b) Medidas de desempeño financiero, metas y alcance:

Este año se implementó el Sistema de Evaluación al Desempeño SED, en el cual se miden las metas y alcances así como los indicadores financieros sobre los cuales se evalúa el desempeño de la Universidad.

14. Información por Segmentos:

La Universidad no considera necesario revelar información financiera de manera segmentada debido a que realiza una sólo una actividad económica.

15. Eventos Posteriores al Cierre:

No se han tenido hechos ocurridos con posterioridad a la emisión de los Estados Financieros que afecten económicamente a la Universidad.

16. Partes Relacionadas:


Se debe establecer por escrito que no existen partes relacionadas que pudieran ejercer influencia significativa sobre la toma de decisiones financieras y operativas:

La Universidad no tiene partes relacionadas que pudieran ejercer influencia significativa sobre la toma de decisiones financieras y operativas.

Bajo protesta de decir verdad declaramos que los Estados Financieros y sus Notas son razonablemente correctos y responsabilidad del emisor.



ALMA VERÓNICA LÓPEZ LÓPEZ
RECTORA



MIRNA VERÓNICA HERNÁNDEZ MEZA
SECRETARIA ADMINISTRATIVA



Información Presupuestaria

CUENTA PÚBLICA
DE GUANAJUATO 2016

ESTADO ANALÍTICO DE INGRESOS
 POR FUENTE DE FINANCIAMIENTO Y FUENTE DE FINANCIAMIENTO/RUBRO
 Del 01 de Enero al 31 de Marzo de 2016

Ente Público: UNIVERSIDAD POLITÉCNICA DEL BICENTENARIO

Rubro de Ingresos	Ingreso					Diferencia (6 = 5 - 1)
	Estimado	Ampliaciones y Reducciones	Modificado	Devengado	Recaudado	
	(1)	(2)	(3= 1 + 2)	(4)	(5)	
Impuestos	-	-	-	-	-	-
Cuotas y Aportaciones de Seguridad Social	-	-	-	-	-	-
Contribuciones de Mejoras	-	-	-	-	-	-
Derechos	-	-	-	-	-	-
Productos	778,220.00	239,483.28	1,017,703.28	568,158.28	568,158.28	(210,061.72)
Corriente	778,220.00	239,483.28	1,017,703.28	568,158.28	568,158.28	(210,061.72)
Capital	-	-	-	-	-	-
Aprovechamientos	64,600.00	6,972,386.66	7,036,986.66	86,223.33	86,223.33	21,623.33
Corriente	64,600.00	6,972,386.66	7,036,986.66	86,223.33	86,223.33	21,623.33
Capital	-	-	-	-	-	-
Ingresos por Ventas de Bienes y Servicios	-	-	-	-	-	-
Participaciones y Aportaciones	-	29,519,117.86	29,519,117.86	20,370,063.13	20,370,063.13	20,370,063.13
Transferencias, Asignaciones, Subsidios y Otras Ayudas	24,212,678.00	125,447.39	24,338,125.39	11,278,572.39	11,278,572.39	(12,934,105.61)
Ingresos Derivados de Financiamientos	-	-	-	-	-	-
Total	25,055,498.00	36,856,435.19	61,911,933.19	32,303,017.13	32,303,017.13	7,247,519.13
				Ingresos excedentes¹		

PODER EJECUTIVO / SECTOR PARAESTATAL

Estado Analítico de Ingresos Por Fuente de Financiamiento	Ingreso					Diferencia (6 = 5 - 1)
	Estimado	Ampliaciones y Reducciones	Modificado	Devengado	Recaudado	
	(1)	(2)	(3= 1 + 2)	(4)	(5)	
4 INGRESOS PROPIOS	842,820.00	863.30	843,683.30	343,716.73	343,716.73	(499,103.27)
4.5 PRODUCTOS	778,220.00	863.30	779,083.30	329,538.30	329,538.30	(448,681.70)
4.5.1 PRODUCTOS DE TIPO CORRIENTE	778,220.00	863.30	779,083.30	329,538.30	329,538.30	(448,681.70)
4.6 APROVECHAMIENTOS	64,600.00	-	64,600.00	14,178.43	14,178.43	(50,421.57)
4.6.1 APROVECHAMIENTOS TIPO CORRIENTE	64,600.00	-	64,600.00	14,178.43	14,178.43	(50,421.57)
4.6.9 APROVECHAMIENTOS NO COMPRENDIDOS EN	-	-	-	-	-	-
5 RECURSOS FEDERALES	-	36,688,846.77	36,688,846.77	20,675,256.11	20,675,256.11	20,675,256.11
5.5 PRODUCTOS	-	233,148.08	233,148.08	233,148.08	233,148.08	233,148.08
5.5.1 PRODUCTOS DE TIPO CORRIENTE	-	233,148.08	233,148.08	233,148.08	233,148.08	233,148.08
5.6 APROVECHAMIENTOS	-	6,936,580.83	6,936,580.83	72,044.90	72,044.90	72,044.90
5.6.1 APROVECHAMIENTOS TIPO CORRIENTE	-	72,322.02	72,322.02	72,044.90	72,044.90	72,044.90
5.6.9 APROVECHAMIENTOS NO COMPRENDIDOS EN	-	6,864,258.81	6,864,258.81	-	-	-
5.8 PARTICIPACIONES Y APORTACIONES	-	29,519,117.86	29,519,117.86	20,370,063.13	20,370,063.13	20,370,063.13
5.8.2 APORTACIONES	-	26,481,836.86	26,481,836.86	17,332,782.13	17,332,782.13	17,332,782.13
5.8.3 CONVENIOS	-	3,037,281.00	3,037,281.00	3,037,281.00	3,037,281.00	3,037,281.00
6 RECURSOS ESTATALES	24,212,678.00	130,919.29	24,343,597.29	11,284,044.29	11,284,044.29	(12,928,633.71)
6.5 PRODUCTOS	-	5,471.90	5,471.90	5,471.90	5,471.90	5,471.90
6.5.1 PRODUCTOS DE TIPO CORRIENTE	-	5,471.90	5,471.90	5,471.90	5,471.90	5,471.90
6.6 APROVECHAMIENTOS	-	-	-	-	-	-
6.6.1 APROVECHAMIENTOS TIPO CORRIENTE	-	-	-	-	-	-
6.9 TRANS., ASIGNACIONES, SUBSIDIOS Y	24,212,678.00	125,447.39	24,338,125.39	11,278,572.39	11,278,572.39	(12,934,105.61)
6.9.1 TRANS. INTERNAS Y ASIGN A SECTOR PUB.	24,212,678.00	125,447.39	24,338,125.39	11,278,572.39	11,278,572.39	(12,934,105.61)
7 OTROS RECURSOS	-	35,805.83	35,805.83	-	-	-
7.5 PRODUCTOS	-	-	-	-	-	-
7.5.1 PRODUCTOS DE TIPO CORRIENTE	-	-	-	-	-	-
7.6 APROVECHAMIENTOS	-	35,805.83	35,805.83	-	-	-
7.6.1 APROVECHAMIENTOS TIPO CORRIENTE	-	-	44,000.00	-	-	-
7.6.9 APROVECHAMIENTOS NO COMPRENDIDOS EN	-	35,805.83	35,805.83	-	-	-
Total	25,055,498.00	36,856,435.19	61,911,933.19	32,303,017.13	32,303,017.13	7,247,519.13

Bajo protesta de decir verdad declaramos que los Estados Financieros y sus Notas son razonablemente correctos y responsabilidad del emisor

Ingresos excedentes¹

7,247,519.13

¹ Los ingresos excedentes se presentan para efectos de cumplimiento de la Ley General de Contabilidad Gubernamental y el importe reflejado debe ser siempre mayor a cero

ALMA VERÓNICA LÓPEZ LÓPEZ
RECTORA

MIRNA VERÓNICA HERNÁNDEZ MEZA
SECRETARÍA ADMINISTRATIVA

ESTADO ANALÍTICO DEL EJERCICIO DEL PRESUPUESTO DE EGRESOS
 CLASIFICACIÓN ADMINISTRATIVA
 Del 1 de Enero al 31 de Marzo de 2016

Ente Público: UNIVERSIDAD POLITÉCNICA DEL BICENTENARIO

Concepto	Egresos							Subejercicio
	Aprobado	Ampliaciones/ (Reducciones)	Modificado	Comprometido	Devengado	Ejercido	Pagado	
	1	2	3 = (1 + 2)	4	5	6	7	
DIRECCIÓN GENERAL	25,055,498.00	36,856,435.19	61,911,933.19	16,258,934.12	14,577,382.98	14,577,382.98	14,577,382.98	47,334,550.21
COORDINACIÓN ADMINISTRATIVA		0	0				0	0
COORDINACIÓN ACADÉMICA		-	-				-	-
		-	-				-	-
		-	-				-	-
		-	-				-	-
Total del Gasto	25,055,498.00	36,856,435.19	61,911,933.19	16,258,934.12	14,577,382.98	14,577,382.98	14,577,382.98	47,334,550.21

Bajo protesta de decir verdad declaramos que los Estados Financieros y sus Notas son razonablemente correctos y responsabilidad del emisor


 ALMA VERÓNICA LÓPEZ LÓPEZ
 RECTORA


 MIRNA VERÓNICA HERNÁNDEZ MEZA
 SECRETARÍA ADMINISTRATIVA

PODER EJECUTIVO / SECTOR PARAESTATAL

ESTADO ANALÍTICO DEL EJERCICIO DEL PRESUPUESTO DE EGRESOS
 CLASIFICACIÓN POR OBJETO DEL GASTO (CAPÍTULO Y CONCEPTO)
 Del 1 de Enero al 31 de Marzo de 2016

Ente Público: UNIVERSIDAD POLITÉCNICA DEL BICENTENARIO

Concepto	Egresos							Subejercicio
	Aprobado	Ampliaciones/ (Reducciones)	Modificado	Comprometid o	Devengado	Ejercido	Pagado	
	1	2	3 = (1 + 2)	4	5	6	7	
Servicios Personales	16,731,549.53	1,894,284.00	18,626,833.53	8,646,944.62	8,636,831.33	8,636,831.33	8,636,831.33	9,989,002.20
Remuneraciones al Personal de Carácter Permanente	9,035,198.71	853,064.74	9,888,263.45	4,277,816.79	4,277,816.79	4,277,816.79	4,277,816.79	5,610,446.66
Remuneraciones al Personal de Carácter Transitorio	3,267,958.36	181,748.76	3,449,707.12	2,343,688.93	2,333,575.74	2,333,575.74	2,333,575.74	1,116,131.38
Remuneraciones Adicionales y Especiales	-	9,000.00	9,000.00	4,499.88	4,499.88	4,499.88	4,499.88	4,500.12
Seguridad Social	1,860,734.38	314,934.90	2,175,669.28	723,754.18	723,754.18	723,754.18	723,754.18	1,451,915.10
Otras prestaciones sociales y economicas	2,567,658.08	535,535.60	3,103,193.68	1,297,184.74	1,297,184.74	1,297,184.74	1,297,184.74	1,806,008.94
Materiales y Suministros	1,083,570.70	563,850.46	1,647,421.16	288,417.23	100,716.23	100,716.23	100,716.23	1,646,704.93
Materiales de administración, emisión de documento	395,000.00	136,233.16	531,233.16	24,161.26	22,658.75	22,658.75	22,658.75	508,574.41
Alimentos y utensilios	53,000.00	-	53,000.00	31,212.31	25,462.31	25,462.31	25,462.31	27,537.69
Materiales y artículos de construcción y reparació	81,000.00	33,500.00	114,500.00	12,255.30	1,089.74	1,089.74	1,089.74	113,410.26
Productos químicos, farmacéuticos y de laboratorio	78,500.00	39,881.00	118,381.00	27,023.89	494.00	494.00	494.00	117,887.00
Combustibles, lubricantes y aditivos	42,280.70	215,130.77	257,411.47	125,610.71	50,032.23	50,032.23	50,032.23	207,379.24
Vesturio, blancos y prendas e protección y artículo	363,000.00	47,850.00	410,850.00	4,854.00	434.00	434.00	434.00	410,416.00
Herramientas, refacciones y accesorios menores	70,790.00	91,255.53	162,045.53	63,299.76	545.20	545.20	545.20	161,500.33
Servicios Generales	6,369,834.77	2,374,922.14	8,744,766.91	1,873,677.76	1,378,310.21	1,378,310.21	1,378,310.21	7,366,446.70
Servicios básicos	1,014,158.00	84,186.00	1,098,344.00	480,776.75	338,684.75	338,684.75	338,684.75	759,659.25
Servicios de arrendamiento	656,900.00	199,174.90	856,074.90	213,567.90	51,137.90	51,137.90	51,137.90	804,937.00
Servicios, profesionales, científicos, técnicos y	1,089,845.86	852,907.05	1,942,752.91	256,673.20	125,613.23	125,613.23	125,613.23	1,817,139.68
Servicios financieros, bancarios y comerciales	471,500.00	149,001.00	620,501.00	6,022.99	6,022.99	6,022.99	6,022.99	614,478.01
Servicios de instalación, reparación, mantenimient	1,356,006.58	373,583.04	1,729,589.62	269,319.85	267,579.85	267,579.85	267,579.85	1,462,009.77
Servicios de comunicación social y publicidad	595,300.00	255,000.00	850,300.00	265,935.00	265,935.00	265,935.00	265,935.00	584,365.00
Servicios de traslado y viáticos	186,580.00	183,264.15	369,844.15	51,847.00	42,541.50	42,541.50	42,541.50	327,302.65
Servicios oficiales	227,000.00	91,000.00	318,000.00	155,320.28	121,680.20	121,680.20	121,680.20	196,319.80
Otros servicios generales	772,544.33	186,806.00	959,350.33	174,114.79	159,114.79	159,114.79	159,114.79	800,235.54
Transferencias, Asignaciones, Subsidios y Otras Ayudas	216,000.00	24,561.00	240,561.00	96,561.00	96,561.00	96,561.00	96,561.00	144,000.00
Subsidios y Subvenciones	-	-	-	-	-	-	-	-
Ayudas sociales	216,000.00	24,561.00	240,561.00	96,561.00	96,561.00	96,561.00	96,561.00	144,000.00
Bienes Muebles, Inmuebles e Intangibles	176,820.00	11,063,741.35	11,230,561.35	4,650,073.80	3,661,604.40	3,661,604.40	3,661,604.40	7,568,966.95
Mobiliario y equipo de administración	16,820.00	8,588,411.92	8,605,231.92	2,873,037.75	1,894,048.33	1,894,048.33	1,894,048.33	6,711,183.59
Mobiliario y equipo educacional y recreativo	-	606,429.00	606,429.00	311,000.00	311,000.00	311,000.00	311,000.00	295,429.00
Equipo e instrumental médico y de laboratorio	-	23,568.98	23,568.98	9,479.98	-	-	-	23,568.98
Vehículos y equipo de transporte	160,000.00	863.30	160,863.30	-	-	-	-	160,863.30
Maquinaria, otros equipos y herramientas	-	1,834,468.15	1,834,468.15	1,456,556.07	1,456,556.07	1,456,556.07	1,456,556.07	377,912.08
Inversión Pública	-	20,945,076.24	20,945,076.24	703,359.81	703,359.81	703,359.81	703,359.81	20,241,716.43
Obra pública en bienes propios	-	20,945,076.24	20,945,076.24	703,359.81	703,359.81	703,359.81	703,359.81	20,241,716.43
Inversiones financieras y otras provisiones	477,723.00	-	477,723.00	-	-	-	-	477,723.00
Provisiones para contingencias y otras erogaciones	477,723.00	-	477,723.00	-	-	-	-	477,723.00
Total del Gasto	25,055,498.00	36,856,435.19	61,911,933.19	16,268,934.12	14,577,382.98	14,577,382.98	14,577,382.98	47,334,650.21

Bajo protesta de decir verdad declaramos que los Estados Financieros y sus Notas son razonablemente correctos y responsabilidad del emisor

ALMA VERÓNICA LÓPEZ LÓPEZ
 RECTORA

MIRNA VERÓNICA HERNÁNDEZ MEZA
 SECRETARIA ADMINISTRATIVA

ESTADO ANALÍTICO DEL EJERCICIO DEL PRESUPUESTO DE EGRESOS
 CLASIFICACIÓN ECONÓMICA (POR TIPO DE GASTO)
 Del 1 de Enero al 31 de Marzo de 2016

Ente Público: UNIVERSIDAD POLITÉCNICA DEL BICENTENARIO

Concepto	Egresos							Subejercicio
	Aprobado	Ampliaciones/ (Reducciones)	Modificado	Comprometid o	Devengado	Ejercido	Pagado	
	1	2	3 = (1 + 2)	4	5	6	7	
Gasto Corriente	24,400,955.00	4,857,617.60	29,258,572.60	10,905,500.51	10,212,418.77	10,212,418.77	10,212,418.77	19,046,153.83
Gasto de Capital	176,820.00	31,998,817.59	32,175,637.59	5,353,433.61	4,364,964.21	4,364,964.21	4,364,964.21	27,810,673.38
Amortización de la Deuda y Disminución de Pasivos								
Fuentes Financieras	477,723.00	-	477,723.00					477,723.00
Total del Gasto	25,055,498.00	36,856,435.19	61,911,933.19	16,258,934.12	14,577,382.98	14,577,382.98	14,577,382.98	47,334,550.21

Bajo protesta de decir verdad declaramos que los Estados Financieros y sus Notas son razonablemente correctos y responsabilidad del emisor


 ALMA VERÓNICA LÓPEZ LÓPEZ
 RECTORA


 MIRNA VERÓNICA HERNÁNDEZ MEZA
 SECRETARIA ADMINISTRATIVA

PODER EJECUTIVO / SECTOR PARAESTATAL

ESTADO ANALÍTICO DEL EJERCICIO DEL PRESUPUESTO DE EGRESOS
 CLASIFICACIÓN FUNCIONAL (FINALIDAD Y FUNCIÓN)
 Del 1 de Enero al 31 de Marzo de 2016

Ente Público: UNIVERSIDAD POLITÉCNICA DEL BICENTENARIO

Concepto	Egresos							Subejercicio
	Aprobado	Ampliaciones/ (Reducciones)	Modificado	Comprometido	Devengado	Ejercido	Pagado	
	1	2	3 = (1 + 2)	4	5	6	7	
Gobierno	0	0	-		0		0	0
Legislación			-					0
Justicia			-					0
Coordinación de la Política de Gobierno			-					0
Relaciones Exteriores			-					0
Asuntos Financieros y Hacendarios			-					0
Seguridad Nacional			-					0
Asuntos de Orden Público y de Seguridad Interior			-					0
Otros Servicios Generales			-					0
Desarrollo Social	25,055,498.00	36,856,435.19	61,911,933.19	16,258,934.12	14,577,382.98	14,577,382.98	14,577,382.98	47,334,550.21
Protección Ambiental			-					0
Vivienda y Servicios a la Comunidad			-					0
Salud			-					0
Recreación, Cultura y Otras Manifestaciones Sociales			-					0
Educación	25,055,498.00	36,856,435.19	61,911,933.19	16,258,934.12	14,577,382.98	14,577,382.98	14,577,382.98	47,334,550.21
Protección Social			-					0
Otros Asuntos Sociales			-					0
Desarrollo Económico	-	-	-		-		-	-
Asuntos Económicos, Comerciales y Laborales en General			-					-
Agropecuaria, Silvicultura, Pesca y Caza			-					-
Combustibles y Energía			-					-
Minería, Manufacturas y Construcción			-					-
Transporte			-					-
Comunicaciones			-					-
Turismo			-					-
Ciencia, Tecnología e Innovación			-					-
Otras Industrias y Otros Asuntos Económicos			-					-
Otras no Clasificadas en Funciones Anteriores	-	-	-		-		-	-
Transacciones de la Deuda Pública / Costo Financiero de la Deuda			-					-
Transferencias, Participaciones y Aportaciones entre Diferentes Niveles y Ordenes de Gobierno			-					-
Saneamiento del Sistema Financiero			-					-
Adeudos de Ejercicios Fiscales Anteriores			-					-
Total del Gasto	25,055,498.00	36,856,435.19	61,911,933.19	16,258,934.12	14,577,382.98	14,577,382.98	14,577,382.98	47,334,550.21

Bajo protesta de decir verdad declaramos que los Estados Financieros y sus Notas son razonables.

ALMA VERÓNICA LÓPEZ LÓPEZ
 RECTORA

MIRNA VERÓNICA HERNÁNDEZ MEZA
 SECRETARIA ADMINISTRATIVA

ESTADO ANALÍTICO DEL EJERCICIO DEL PRESUPUESTO DE EGRESOS
INDICADORES DE POSTURA FISCAL
Del 1 de Enero al 31 de Marzo de 2016

Ente Público: UNIVERSIDAD POLITÉCNICA DEL BICENTENARIO

Concepto	Estimado	Devengado	Pagado ³
I. Ingresos Presupuestarios (I=1+2)	0	0	0
1. Ingresos del Gobierno de la Entidad Federativa ¹	0	0	0
2. Ingresos del Sector Paraestatal ¹	0	0	0
II. Egresos Presupuestarios (II=3+4)	0	0	0
3. Egresos del Gobierno de la Entidad Federativa ²			
4. Egresos del Sector Paraestatal ²			
III. Balance Presupuestario (Superávit o Déficit) (III = I - II)	0	0	0

Concepto	Estimado	Devengado	Pagado ³
III. Balance presupuestario (Superávit o Déficit)	0	0	0
IV. Intereses, Comisiones y Gastos de la Deuda	NO APLICA		
V. Balance Primario (Superávit o Déficit) (V= III - IV)	0	0	0

Concepto	Estimado	Devengado	Pagado ³
A. Financiamiento	0	0	0
B. Amortización de la deuda			
C. Endeudamiento ó desendeudamiento (C = A - B)	0	0	0

Bajo protesta de decir verdad declaramos que los Estados Financieros y sus Notas son razonablemente correctos y responsabilidad del emisor

1 Los Ingresos que se presentan son los ingresos presupuestario totales sin incluir los ingresos por financiamientos. Los Ingresos del Gobierno de la Entidad Federativa corresponden a los del Poder Ejecutivo, Legislativo Judicial y Autónomos

2 Los egresos que se presentan son los egresos presupuestarios totales sin incluir los egresos por amortización. Los egresos del Gobierno de la Entidad Federativa corresponden a los del Poder Ejecutivo, Legislativo, Judicial y Órganos Autónomos

3 Para Ingresos se reportan los ingresos recaudados; para egresos se reportan los egresos pagados


 ALMA VERÓNICA LÓPEZ LÓPEZ
 RECTORA


 MIRNA VERÓNICA HERNÁNDEZ MEZA
 SECRETARÍA ADMINISTRATIVA



Información Programática

CUENTA PÚBLICA
DE GUANAJUATO 2016

PODER EJECUTIVO / SECTOR PARAESTATAL

GASTO POR CATEGORIA PROGRAMÁTICA

Del 1 de Enero al 31 de Marzo de 2016

Ente Público: UNIVERSIDAD POLITÉCNICA DEL BICENTENARIO

Concepto	Egresos							Subejercicio 6 = (3 - 4)
	Aprobado	Ampliaciones/ (Reducciones)	Modificado	Comprometido	Devengado	Ejercido	Pagado	
	1	2	3 = (1 + 2)	4	5	6	7	
Programas								
Subsidios: Sector Social y Privado o Entidades Federativas y Municipios	0	0			0		0	0
Sujetos a Reglas de Operación								0
Otros Subsidios								0
Desempeño de las Funciones	0	0			0		0	0
Prestación de Servicios Públicos								0
Provisión de Bienes Públicos								0
Planeación, seguimiento y evaluación de políticas públicas								0
Promoción y fomento								0
Regulación y supervisión								0
Funciones de las Fuerzas Armadas (Únicamente Gobierno Federal)								0
Específicos								0
Proyectos de Inversión								0
Administrativos y de Apoyo	0	0			0		0	0
Apoyo al proceso presupuestario y para mejorar la eficiencia institucional								0
Apoyo a la función pública y al mejoramiento de la gestión								0
Operaciones ajenas								0
Compromisos	0	0			0		0	0
Obligaciones de cumplimiento de resolución jurisdiccional								0
Desastres Naturales								0
Obligaciones	0	0			0		0	0
Pensiones y jubilaciones								0
Aportaciones a la seguridad social								0
Aportaciones a fondos de estabilización								0
Aportaciones a fondos de inversión y reestructura de pensiones								0
Programas de Gasto Federalizado (Gobierno Federal)	0	0			0		0	0
Gasto Federalizado								0
Participaciones a entidades federativas y municipios								0
Costo financiero, deuda o apoyos a deudores y ahorradores de la banca								0
Adeudos de ejercicios fiscales anteriores								0
Total del Gasto	0	0	0		0		0	0

NO APLICA

Bajo protesta de decir verdad declaramos que los Estados Financieros y sus Notas son razonablemente correctos y responsabilidad del emisor


ALMA VERÓNICA LÓPEZ LÓPEZ
RECTORA


MIRNA VERÓNICA HERNÁNDEZ MEZA
SECRETARÍA ADMINISTRATIVA

PODER EJECUTIVO / SECTOR PARAESTATAL

PROGRAMAS Y PROYECTOS DE INVERSIÓN

Del 1 de Enero al 31 de Marzo de 2016

Ente Público: UNIVERSIDAD POLITÉCNICA DEL BICENTENARIO

Tipo de Programas y Proyectos	Programa o Proyecto	Denominación	UR	Egresos							Subejercicio 6 = (3 - 5)	% Avance Financiero	
				Aprobado	Ampliaciones/ (Reducciones)	Modificado	Comprometido	Devengado	Ejercido	Pagado		Devengado/ Aprobado	Devengado Modificado
				1	2	3 = (1 + 2)	4	5	6	7		8/1	8/3
ESTRATEGICO	P0769	ACTUALIZACIÓN DE PROGRAMAS Y CONTENIDOS EDUCATIVO	3049	51,000.00	-	51,000.00	6,632.01	6,632.01	6,632.01	6,632.01	44,367.99	13.00%	13.00%
ESTRATEGICO	P0770	ADMINISTRACIÓN E IMPARTICIÓN DE LOS SERVICIOS EDUCATIVOS EXISTENTES	3049	16,198,752.13	2,514,282.54	18,713,034.67	7,208,534.00	6,931,914.80	6,931,914.80	6,931,914.80	11,781,119.87	42.79%	37.00%
ESTRATEGICO	P0771	APLICACIÓN DE PLANES DE TRABAJO DE ATENCIÓN A LA DESERCIÓN Y REPROBACIÓN	3049	154,417.02	34,664.05	189,081.07	75,348.36	74,543.89	74,543.89	74,543.89	114,537.18	48.27%	39.40%
ESTRATEGICO	P0772	APOYOS PARA LA PROFESIONALIZACIÓN	3049	484,717.02	34,664.05	519,381.07	76,528.88	75,724.41	75,724.41	75,724.41	443,656.66	15.62%	14.50%
ESTRATEGICO	P0773	CAPACITACIÓN Y CERTIFICACIÓN DE COMPETENCIAS OCUPA	3049	2,000.00	-	2,000.00	-	-	-	-	2,000.00	0.00%	0.00%
ESTRATEGICO	P0774	CURSOS Y EVENTOS DE FORTALECIMIENTO A LA FORMACIÓN INTEGRAL	3049	440,000.00	102,820.00	542,820.00	145,077.51	142,777.51	142,777.51	142,777.51	400,042.49	32.45%	26.50%
ESTRATEGICO	P0775	GESTIÓN DEL PROCESO DE ACREDITACIÓN Y EVALUACIÓN DE PROGRAMAS DE IES PÚBLICAS	3049	20,000.00	-	20,000.00	-	-	-	-	20,000.00	0.00%	0.00%
ESTRATEGICO	P0776	GESTIÓN DE CERTIFICACIÓN DE PROCESOS	3049	89,000.00	118,757.00	205,757.00	-	-	-	-	205,757.00	0.00%	0.00%
ESTRATEGICO	P0777	MANTENIMIENTO DE LA INFRAESTRUCTURA	3049	563,189.55	239,205.36	802,394.91	190,535.39	165,151.71	165,151.71	165,151.71	637,243.20	29.32%	20.50%
ESTRATEGICO	P0778	OPERACIÓN DE OTORGAMIENTO DE BECAS Y APOYOS	3049	307,209.96	28,352.11	333,562.07	123,373.47	122,569.00	122,569.00	122,569.00	210,993.07	39.80%	36.70%
ESTRATEGICO	P0779	OPERACIÓN DE SERVICIOS DE VINCULACIÓN CON EL ENTORNO	3049	1,848,185.96	402,338.35	2,251,522.31	647,660.08	574,950.91	574,950.91	574,950.91	1,876,571.40	31.09%	25.50%
ESTRATEGICO	P0781	REALIZACIÓN DE FOROS DE EMPRENURISMO Y EXPERIENCIA	3049	272,226.63	60,916.05	333,143.28	126,462.99	124,853.95	124,853.95	124,853.95	208,289.33	45.89%	37.40%
ESTRATEGICO	Q0542	INFRAESTRUCTURA DE LA UNIVERSIDAD POLITÉCNICA DEL BICENTENARIO	3049	-	31,770,084.55	31,770,084.55	5,561,403.18	4,335,138.22	4,335,138.22	4,335,138.22	27,434,926.33	13.60%	13.60%
GESTION	G0101	GESTION	3049	2,479,222.84	917,129.93	3,396,352.57	1,195,700.78	1,161,963.27	1,161,963.27	1,161,963.27	2,234,389.30	46.87%	34.20%
GESTION	G0102	MANDO	3049	2,144,577.09	637,242.80	2,781,819.69	903,677.59	881,163.30	881,163.30	881,163.30	1,920,658.39	40.16%	30.60%
Total del	0		0	25,055,498.00	38,666,435.19	61,941,933.19	18,258,934.12	14,677,382.98	14,677,382.98	14,677,382.98	47,334,550.21		

Bajo protesta de decir verdad declaramos que los Estados Financieros y sus Notas son razonablemente correctos y responsabilidad del emisor

ALMA VERÓNICA LÓPEZ LÓPEZ
RECTORA

MIRNA VERÓNICA FERNÁNDEZ MEZA
SECRETARÍA ADMINISTRATIVA



Anexos

CUENTA PÚBLICA
DE GUANAJUATO 2016

RELACIÓN DE ESQUEMAS BURSÁTILES Y DE COBERTURAS FINANCIERAS

Al 31 de Marzo de 2016


Ente Público:

UNIVERSIDAD POLITÉCNICA DEL BICENTENARIO

Instrumentos Financieros	Valor Razonable	Riesgos
	NO APLICA	

Bajo protesta de decir verdad declaramos que los Estados Financieros y sus Notas son razonablemente correctos y responsabilidad del emisor


ALMA VERÓNICA LÓPEZ LÓPEZ
RECTORA


MIRNA VERÓNICA HERNÁNDEZ MEZA
SECRETARIA ADMINISTRATIVA

RELACIÓN DE CUENTAS BANCARIAS PRODUCTIVAS ESPECÍFICAS

Al 31 de Marzo de 2016

RELACIÓN DE CUENTAS BANCARIAS PRODUCTIVAS ESPECÍFICAS

Ente Público:

UNIVERSIDAD POLITÉCNICA DEL BICENTENARIO

Fondo, Programa o Convenio	Datos de la Cuenta Bancaria	
	Institución Bancaria	Número de Cuenta
FAM 2013	BBVA BANCOMER	0193531503
FAFEFF 2013	BBVA BANCOMER	0192758253
FADOEES FEDERAL 2013	BBVA BANCOMER	0194344898
FADOEES ESTATAL 2013	BBVA BANCOMER	00193531384
PIFI 2013	BBVA BANCOMER	0194344847
PROEXOES 2015	BBVA BANCOMER	0101274430
PROMEPE 2013	BBVA BANCOMER	0194391470
FONDO DE FISCALIZACION (CANCHA DE USOS MULTIPLES)	BBVA BANCOMER	0198499071
CONCYTEG	BBVA BANCOMER	0197523009
FAM 2015	BBVA BANCOMER	0100669318
FAM 2010	BANBAJIO	63348660101
PROPIOS	BANBAJIO	63116410101

Bajo protesta de decir verdad declaramos que los Estados Financieros y sus Notas son razonablemente correctos y responsabilidad del emisor


ALMA VERÓNICA LÓPEZ LÓPEZ
RECTORA


MIRNA VERÓNICA HERNÁNDEZ MEZA
SECRETARÍA ADMINISTRATIVA