



Instituto Tecnológico Superior de Guanajuato

CUENTA PÚBLICA
GUANAJUATO 2016

Índice

Contenido	Página
Introducción	1
Información Contable	
Estado de Actividades	1
Estado de Situación Financiera	2
Estado de Cambios en la Situación Financiera	3
Estado Analítico del Activo	4
Estado Analítico de la Deuda y Otros Pasivos	5
Estado de Variación en la Hacienda Pública	6
Estado de Flujo de Efectivo	7
Informe de pasivos contingentes	8
Notas a los Estados Financieros	
Notas de Desglose	*
Notas al Estado de Situación Financiera	*
Notas al Estado de actividades	*
Notas al Estado de Variación en la Hacienda Pública	*
Notas al Estado de Flujo de Efectivo	*
Conciliación Contable-Presupuestaria	*
Notas de Memoria (Cuentas de Orden)	*
Notas de Gestión Administrativa	*
Información Presupuestaria	
Estado Analítico de los Ingresos	1
Estado Analítico del Ejercicio del Presupuesto de Egresos:	
Por Clasificación Administrativa	*
Por Clasificación por Objeto del Gasto	*
Por Clasificación Económica (Tipo de Gasto)	*
Por Clasificación Funcional	*
Endeudamiento Neto	*
Intereses de la Deuda	*
Indicadores de Postura Fiscal	*
Información Programática	
Gasto por Categoría Programática	1
Programas y Proyectos de Inversión	*
Indicadores de Resultados	*
Anexos	
Relación de Cuentas Bancarias Productivas Específicas	1
Relación de Esquemas Bursátiles y de Coberturas Financieras	2
Relación de Bienes Muebles (Electrónico)	
Relación de Bienes Inmuebles (Electrónico)	



Información Financiera

CUENTA PÚBLICA
GUANAJUATO 2016



Introducción

CUENTA PÚBLICA
GUANAJUATO 2016

INSTITUTO TECNOLÓGICO SUPERIOR DE GUANAJUATO

Los Estados Financieros de los entes públicos, proveen de información financiera a los principales usuarios de la misma, al Congreso y a los ciudadanos.

El objetivo del presente documento es la revelación del contexto y de los aspectos económicos financieros más relevantes que influyeron en las decisiones del período, y que deberán ser considerados en la elaboración de los estados financieros para la mayor comprensión de los mismos y sus particularidades.

De esta manera, se informa y explica la respuesta del gobierno a las condiciones relacionadas con la información financiera de cada período de gestión; además, de exponer aquellas políticas que podrían afectar la toma de decisiones en períodos posteriores.



Información Contable

CUENTA PÚBLICA
GUANAJUATO 2016





ESTADO DE ACTIVIDADES
Del 01 de Enero al 31 de Marzo del 2016 y 2015
(Pesos)

Ente Público: INSTITUTO TECNOLÓGICO SUPERIOR DE GUANAJUATO

Concepto	2016	2015	Concepto	2016	2015
INGRESOS Y OTROS BENEFICIOS			GASTOS Y OTRAS PÉRDIDAS		
Ingresos de la Gestión	75,299	1,702,100	Gastos de Funcionamiento	4,892,514	4,913,096
Impuestos	0	0	Servicios Personales	4,355,523	4,130,482
Cuotas y Aportaciones de Seguridad Social	0	0	Materiales y Suministros	39,489	83,465
Contribuciones de Mejoras	0	0	Servicios Generales	497,502.05	699,150
Derechos	0	909,506	Transferencia, Asignaciones, Subsidios y Otras Ayudas	52,670	44,155
Productos de Tipo Corriente	43,009	30,848	Transferencias Internas y Asignaciones al Sector Público	0	0
Aprovechamientos de Tipo Corriente	32,290	761,746	Transferencias al Resto del Sector Público	0	0
Ingresos por Venta de Bienes y Servicios	0	0	Subsidios y Subvenciones	0	0
Ingresos no Comprendidos en las Fracciones de la Ley de Ingresos Causados en Ejercicios Fiscales Anteriores Pendientes de Liquidación o Pago	0	0			
Participaciones, Aportaciones, Transferencias, Asignaciones, Subsidios y Otras Ayudas	11,793,019	9,548,828	Ayudas Sociales	52,670	44,155
Participaciones y Aportaciones	3,894,337	9,548,828	Pensiones y Jubilaciones	0	0
Transferencia, Asignaciones, Subsidios y Otras ayudas	7,898,682	0	Transferencias a Fideicomisos, Mandatos y Contratos Análogos	0	0
Otros Ingresos y Beneficios	141,321	679,364	Transferencias a la Seguridad Social	0	0
Ingresos Financieros	141,319	122,315	Donativos	0	0
Incremento por Variación de Inventarios	0	0	Transferencias al Exterior	0	0
Disminución del Exceso de Estimaciones por Pérdida o Deterioro u Obsolescencia	0	0	Participaciones y Aportaciones	0	0
Disminución del Exceso de Provisiones	0	0	Participaciones	0	0
Otros Ingresos y Beneficios Varios	2.00	557,049	Aportaciones	0	0
Total de Ingresos y Otros Beneficios	12,009,639	11,930,293	Convenios	0	0
			Intereses, Comisiones y Otros Gastos de la Deuda Pública	0	0
			Intereses de la Deuda Pública	0	0
			Comisiones de la Deuda Pública	0	0
			Gastos de la Deuda Pública	0	0
			Costo por Coberturas	0	0
			Apoyos Financieros	0	0
			Otros Gastos y Pérdidas Extraordinarias	0	0
			Estimaciones, Depreciaciones, Deterioros, Obsolescencia y Amortizaciones	0	0
			Provisiones	0	0
			Disminución de Inventarios	0	0
			Aumento por Insuficiencia de Estimaciones por Pérdida o Deterioro u Obsolescencia	0	0
			Aumento por Insuficiencia de Provisiones	0	0
			Otros Gastos	0.08	0
			Inversión Pública	0	0
			Inversión Pública no Capitalizable	0	0
			Total de Gastos y Otras Pérdidas	4,945,184	4,957,251
			Resultados del Ejercicio (Ahorro/Desahorro)	7,064,455	6,973,042

Bajo protesta de decir verdad declaramos que los Estados Financieros y sus Notas son razonablemente correctos y responsabilidad del emisor


C.P.M.F Enrique Navaño González
Director General


Lic. Félix Valencia Rocha
Subdirector de Administración y Finanzas




ESTADO DE SITUACIÓN FINANCIERA
Al 31 de Marzo del 2016 y 2015
(Pesos)

Ente Público: INSTITUTO TECNOLÓGICO SUPERIOR DE GUANAJUATO

CONCEPTO	Año		CONCEPTO	Año	
	2016	2015		2016	2015
ACTIVO			PASIVO		
Activo Circulante			Pasivo Circulante		
Efectivo y Equivalentes	5,980,402	10,981,011	Cuentas por Pagar a Corto Plazo	356,536	13,024,485
Derechos a Recibir Efectivo o Equivalentes	28,632,640	25,917,964	Documentos por Pagar a Corto Plazo	0	0
Derechos a Recibir Bienes o Servicios	3,192,540	3,970,788	Porción a Corto Plazo de la Deuda Pública a Largo Plazo	0	0
Inventarios	0	0	Títulos y Valores a Corto Plazo	0	0
Almacenes	0	0	Pasivos Diferidos a Corto Plazo	0	0
Estimación por Pérdida o Deterioro de Activos Circulantes	0	0	Fondos y Bienes de Terceros en Garantía y/o Administración a Corto Plazo	0	0
Otros Activos Circulantes	0	0	Provisiones a Corto Plazo	0	5,023,759
Total de Activos Circulantes	37,805,583	40,869,763	Otros Pasivos a Corto Plazo	0	0
Activo No Circulante			Total de Pasivos Circulantes	356,536	18,048,245
Inversiones Financieras a Largo Plazo	0	0	Pasivo No Circulante		
Derechos a Recibir Efectivo o Equivalentes a Largo Plazo	0	0	Cuentas por Pagar a Largo Plazo	0	0
Bienes Inmuebles, Infraestructura y Construcciones en Proceso	38,904,146	35,291,189	Documentos por Pagar a Largo Plazo	0	0
Bienes Muebles	11,510,281	10,765,971	Deuda Pública a Largo Plazo	0	0
Activos Intangibles	0	0	Pasivos Diferidos a Largo Plazo	0	0
Depreciación, Deterioro y Amortización Acumulada de Bienes	0	0	Fondos y Bienes de Terceros en Garantía y/o en Administración a Largo Plazo	0	0
Activos Diferidos	0	0	Provisiones a Largo Plazo	0	0
Estimación por Pérdida o Deterioro de Activos no Circulantes	0	0	Total de Pasivos No Circulantes	0	0
Otros Activos no Circulantes	0	0	Total del Pasivo	356,536	18,048,245
Total de Activos No Circulantes	50,414,426	46,057,160	HACIENDA PÚBLICA/ PATRIMONIO		
Total del Activo	88,220,009	86,926,923	Hacienda Pública/Patrimonio Contribuido	49,799,726	38,973,575
			Aportaciones	49,799,726	38,973,575
			Donaciones de Capital	0	0
			Actualización de la Hacienda Pública / Patrimonio	0	0
			Hacienda Pública/Patrimonio Generado	38,063,748	29,905,103
			Resultados del Ejercicio (Ahorro / Desahorro)	7,064,455	0
			Resultados de Ejercicios Anteriores	30,999,293	29,905,103
			Revalúos	0	0
			Reservas	0	0
			Rectificaciones de Resultados de Ejercicios Anteriores	0	0
			Exceso o Insuficiencia en la Actualización de la Hacienda Pública/Patrimonio	0	0
			Resultado por Posición Monetaria	0	0
			Resultado por Tenencia de Activos no Monetarios	0	0
			Total Hacienda Pública/ Patrimonio	87,863,473	68,878,678
			Total del Pasivo y Hacienda Pública / Patrimonio	88,220,009	86,926,923

Bajo protesta de decir verdad declaramos que los Estados Financieros y sus Notas son razonablemente correctos y responsabilidad del emisor


C.P.M.F Enrique Navarro González
Director General


Lic. Félix Valencia Rocha
Subdirector de Administración y Finanzas




ESTADO DE CAMBIOS EN LA SITUACIÓN FINANCIERA
Al 31 de Marzo del 2016
(Pesos)

Ente Público: INSTITUTO TECNOLÓGICO SUPERIOR DE GUANAJUATO

Concepto	Origen	Aplicación	Concepto	Origen	Aplicación
ACTIVO	5,778,857	7,071,943	PASIVO	0	17,691,709
Activo Circulante	5,778,857	2,714,677	Pasivo Circulante	0	17,691,709
Efectivo y Equivalentes	5,000,609	0	Cuentas por Pagar a Corto Plazo	0	12,667,950
Derechos a Recibir Efectivo o Equivalentes	0	2,714,677	Documentos por Pagar a Corto Plazo	0	0
Derechos a Recibir Bienes o Servicios	778,248	0	Porción a Corto Plazo de la Deuda Pública a Largo Plazo	0	0
Inventarios	0	0	Títulos y Valores a Corto Plazo	0	0
Almacenes	0	0	Pasivos Diferidos a Corto Plazo	0	0
Estimación por Pérdida o Deterioro de Activos Circulantes	0	0	Fondos y Bienes de Terceros en Garantía y/o Administración a Corto Plazo	0	0
Otros Activos Circulantes	0	0	Provisiones a Corto Plazo	0	5,023,759
Activo No Circulante	0	4,357,266	Otros Pasivos a Corto Plazo	0	0
Inversiones Financieras a Largo Plazo	0	0	Pasivo No Circulante	0	0
Derechos a Recibir Efectivo o Equivalentes a Largo Plazo	0	0	Cuentas por Pagar a Largo Plazo	0	0
Bienes Inmuebles, Infraestructura y Construcciones en Proceso	0	3,612,957	Documentos por Pagar a Largo Plazo	0	0
Bienes Muebles	0	744,310	Deuda Pública a Largo Plazo	0	0
Activos Intangibles	0	0	Pasivos Diferidos a Largo Plazo	0	0
Depreciación, Deterioro y Amortización Acumulada de Bienes	0	0	Fondos y Bienes de Terceros en Garantía y/o en Administración a Largo Plazo	0	0
Activos Diferidos	0	0	Provisiones a Largo Plazo	0	0
Estimación por Pérdida o Deterioro de Activos no Circulantes	0	0	HACIENDA PÚBLICA/ PATRIMONIO	18,984,795	0
Otros Activos no Circulantes	0	0	Hacienda Pública/Patrimonio Contribuido	10,826,151	0
			Aportaciones	10,826,151	0
			Donaciones de Capital	0	0
			Actualización de la Hacienda Pública / Patrimonio	0	0
			Hacienda Pública/Patrimonio Generado	8,158,644	0
			Resultados del Ejercicio (Ahorro / Desahorro)	7,064,455	0
			Resultados de Ejercicios Anteriores	1,094,189	0
			Revalúos	0	0
			Reservas	0	0
			Rectificaciones de Resultados de Ejercicios Anteriores	0	0
			Exceso o Insuficiencia en la Actualización de la Hacienda Pública/Patrimonio	0	0
			Resultado por Posición Monetaria	0	0
			Resultado por Tenencia de Activos no Monetarios	0	0

Bajo protesta de decir verdad declaramos que los Estados Financieros y sus Notas son razonablemente correctos y responsabilidad del emisor


C.P.M.F Enrique Navarro González
Director General


Lic. Félix Valencia Rocha
Subdirector de Administración y Finanzas





ESTADO ANALÍTICO DEL ACTIVO
Al 31 de Marzo del 2016
(Pesos)

Ente Público: INSTITUTO TECNOLÓGICO SUPERIOR DE GUANAJUATO

Concepto	Saldo Inicial	Cargos del Periodo	Abonos del Periodo	Saldo Final	Variación del Periodo
	1	2	3	4 = (1+2-3)	(4-1)
ACTIVO	86,926,923	58,130,799	56,837,713	88,220,009	1,293,086
Activo Circulante	40,869,763	52,866,077	55,930,258	37,805,583	-3,064,181
Efectivo y Equivalentes	10,981,011	24,879,155	29,879,764	5,980,402	-5,000,609
Derechos a Recibir Efectivo o Equivalentes	25,917,964	27,681,283	24,966,606	28,632,640	2,714,677
Derechos a Recibir Bienes o Servicios	3,970,788	305,639	1,083,887	3,192,540	-778,248
Inventarios	0	0	0	0	0
Almacenes	0	0	0	0	0
Estimación por Pérdida o Deterioro de Activos Circulantes	0	0	0	0	0
Otros Activos Circulantes	0	0	0	0	0
Activo No Circulante	46,057,160	5,264,722	907,456	50,414,426	4,357,266
Inversiones Financieras a Largo Plazo	0	0	0	0	0
Derechos a Recibir Efectivo o Equivalentes a Largo Plazo	0	0	0	0	0
Bienes Inmuebles, Infraestructura y Construcciones en Proceso	35,291,189	3,956,864.87	343,908	38,904,146	3,612,957
Bienes Muebles	10,765,971	1,307,857.34	563,548	11,510,281	744,310
Activos Intangibles	0	0	0	0	0
Depreciación, Deterioro y Amortización Acumulada de Bienes	0	0	0	0	0
Activos Diferidos	0	0	0	0	0
Estimación por Pérdida o Deterioro de Activos no Circulantes	0	0	0	0	0
Otros Activos no Circulantes	0	0	0	0	0

Bajo protesta de decir verdad declaramos que los Estados Financieros y sus Notas son razonablemente correctos y responsabilidad del emisor


C.P.M.F Enrique Navarro González
Director General


Lic. Félix Valencia Rocha
Subdirector de Administración y Finanzas



ESTADO ANALÍTICO DE LA DEUDA Y OTROS PASIVOS
Al 31 de Marzo del 2016
(Pesos)

Ente Público: INSTITUTO TECNOLÓGICO SUPERIOR DE GUANAJUATO

Denominación de las Deudas	Moneda de Contratación	Institución o País Acreedor	Saldo Inicial del Periodo	Saldo Final del Periodo
DEUDA PÚBLICA				
Corto Plazo				
Deuda Interna			0	0
Instituciones de Crédito			0	0
Títulos y Valores			0	0
Arrendamientos Financieros			0	0
Deuda Externa			0	0
Organismos Financieros Internacionales			0	0
Deuda Bilateral			0	0
Títulos y Valores			0	0
Arrendamientos Financieros			0	0
Subtotal a Corto Plazo			0	0
Largo Plazo				
Deuda Interna			0	0
Instituciones de Crédito			0	0
Títulos y Valores			0	0
Arrendamientos Financieros			0	0
Deuda Externa			0	0
Organismos Financieros Internacionales			0	0
Deuda Bilateral			0	0
Títulos y Valores			0	0
Arrendamientos Financieros			0	0
Subtotal a Largo Plazo			0	0
Otros Pasivos			18,048,245	356,536
Total Deuda y Otros Pasivos			18,048,245	356,536

Bajo protesta de decir verdad declaramos que los Estados Financieros y sus Notas son razonablemente correctos y responsabilidad del emisor

C.P.M.F Enrique Navarro González
Director General

Lic. Félix Valencia Rocha
Subdirector de Administración y Finanzas




ESTADO DE VARIACIÓN DE LA HACIENDA PÚBLICA
Al 31 de Marzo del 2016
(pesos)

Ente Público: INSTITUTO TECNOLÓGICO SUPERIOR DE GUANAJUATO

Concepto	Hacienda Pública/Patrimonio Contribuido	Hacienda Pública/Patrimonio Generado de Ejercicios Anteriores	Hacienda Pública/Patrimonio Generado del Ejercicio	Ajustes por Cambios de Valor	TOTAL
Rectificaciones de Resultados de Ejercicios Anteriores	0	0	0	0	0
Patrimonio Neto Inicial Ajustado del Ejercicio	38,973,575	0	0	0	38,973,575
Aportaciones	38,973,575	0	0	0	38,973,575
Donaciones de Capital	0	0	0	0	0
Actualización de la Hacienda Pública/Patrimonio	0	0	0	0	0
Variaciones de la Hacienda Pública/Patrimonio Neto del Ejercicio	0	29,905,103	0	0	29,905,103
Resultados del Ejercicio (Ahorro/Desahorro)	0	0	0	0	0
Resultados de Ejercicios Anteriores	0	29,905,103	0	0	29,905,103
Revalúos	0	0	0	0	0
Reservas	0	0	0	0	0
Hacienda Pública/Patrimonio Neto Final del Ejercicio 2015	38,973,575	29,905,103	0	0	68,878,678
Cambios en la Hacienda Pública/Patrimonio Neto del Ejercicio 2016	10,826,151	0	0	0	10,826,151
Aportaciones	10,826,151	0	0	0	10,826,151
Donaciones de Capital	0	0	0	0	0
Actualización de la Hacienda Pública/Patrimonio	0	0	0	0	0
Variaciones de la Hacienda Pública/Patrimonio Neto del Ejercicio	0	1,094,189	7,064,455	0	8,158,644
Resultados del Ejercicio (Ahorro/Desahorro)	0	0	7,064,455	0	7,064,455
Resultados de Ejercicios Anteriores	0	1,094,189	0	0	1,094,189
Revalúos	0	0	0	0	0
Reservas	0	0	0	0	0
Saldo Neto en la Hacienda Pública / Patrimonio 2016	49,799,726	30,999,293	7,064,455	0	87,863,473

Bajo protesta de decir verdad declaramos que los Estados Financieros y sus Notas son razonablemente correctos y responsabilidad del emisor


C.P.M.F Enrique Navarro González
Director General


Lic. Félix Valencia Rocha
Subdirector de Administración y Finanzas




ESTADOS DE FLUJOS DE EFECTIVO
Al 31 de Marzo del 2016
(Pesos)

Ente Público: INSTITUTO TECNOLÓGICO SUPERIOR DE GUANAJUATO

Concepto	2016	2015	Concepto	2016	2015
Flujos de Efectivo de las Actividades de Gestión			Flujos de Efectivo de las Actividades de Inversión		
Origen	12,009,639	25,604,443	Origen	10,826,151	38,973,575
Impuestos	0	0	Bienes Inmuebles, Infraestructura y Construcciones en Proceso	10,418,555.75	27,687,172.80
Cuotas y Aportaciones de Seguridad Social			Bienes Muebles	407,594.91	11,286,402.32
Contribuciones de mejoras	0	0	Otros Orígenes de Inversión	0	0
Derechos	0	1,412,512	Aplicación	4,357,266	46,057,160
Productos de Tipo Corriente	43,009	106,200	Bienes Inmuebles, Infraestructura y Construcciones en Proceso	3,612,956.60	35,291,189.10
Aprovechamientos de Tipo Corriente	32,290	409,820	Bienes Muebles	744,309.82	10,765,970.71
Ingresos por Venta de Bienes y Servicios	0	0	Otras Aplicaciones de Inversión	0	0
Ingresos no Comprendidos en las Fracciones de la Ley de Ingresos Causados en Ejercicios Fiscales Anteriores Pendientes de Liquidación o	0	0	Flujos Netos de Efectivo por Actividades de Inversión	6,468,884	7,083,585
Participaciones y Aportaciones	3,894,337	23,120,474			
Transferencias, Asignaciones y Subsidios y Otras Ayudas	7,898,682	0	Flujo de Efectivo de las Actividades de Financiamiento		
Otros Orígenes de Operación	141,321.08	555,437	Origen	17,691,709	18,048,245
Aplicación	4,945,184	25,604,443	Endeudamiento Neto	0	0
Servicios Personales	4,355,523.21	19,094,901	Interno	0	0
Materiales y Suministros	39,488.84	1,145,833	Externo	0	0
Servicios Generales	497,502.05	5,047,529	Otros Orígenes de Financiamiento	17,691,709.30	18,048,244.82
Transferencias Internas y Asignaciones al Sector Público	0	0	Aplicación	842,239	16,351
Transferencias al resto del Sector Público	0	0	Servicios de la Deuda	0	0
Subsidios y Subvenciones	0	0	Interno	0	0
Ayudas Sociales	52,670.00	316,180	Externo	0	0
Pensiones y Jubilaciones	0	0	Otras Aplicaciones de Financiamiento	842,239.47	16,351.24
Transferencias a Fideicomisos, Mandatos y Contratos Análogos	0	0	Flujos netos de Efectivo por Actividades de Financiamiento	18,533,949	18,064,596
Transferencias a la Seguridad Social	0	0			
Donativos	0	0	Incremento/Disminución Neta en el Efectivo y Equivalentes al Efectivo	-5,000,609	10,981,011
Transferencias al Exterior	0	0			
Participaciones	0	0	Efectivo y Equivalente al Efectivo al Inicio del Ejercicio	10,981,011	0
Aportaciones	0	0	Efectivo y Equivalente al Efectivo al Final del Ejercicio	5,980,402	10,981,011
Convenios	0	0			
Otras Aplicaciones de Operación	0	0			
Flujos Netos de Efectivo por Actividades de Operación	7,064,455	0			

Bajo protesta de decir verdad declaramos que los Estados Financieros y sus Notas son razonablemente correctos y responsabilidad del emisor


C.P.M.F Enrique Navarío González
Director General


Lic. Félix Valencia Rocha
Subdirector de Administración y Finanzas



INFORME DE PASIVOS CONTIGENTES
Al 31 de Marzo del 2016
(Pesos)


Ente Público: **INSTITUTO TECNOLÓGICO SUPERIOR DE GUANAJUATO**

NOMBRE	CONCEPTO
JUICIOS	
GARANTÍAS	NO APLICA
AVALES	
PENSIONES Y JUBILACIONES	

Bajo protesta de decir verdad declaramos que los Estados Financieros y sus Notas son razonablemente correctos y responsabilidad del emisor



C.P.M.F Enrique Navarro González
Director General



Lic. Félix Valencia Rocha
Subdirector de Administración y Finanzas



NOTAS A LOS ESTADOS FINANCIEROS

Al 31 de Marzo del 2016

Ente Público: INSTITUTO TECNOLÓGICO SUPERIOR DE GUANAJUATO

NOTAS DE DESGLOSE

I) NOTAS AL ESTADO DE SITUACIÓN FINANCIERA

ACTIVO

* EFECTIVO Y EQUIVALENTES

ESF-01 FONDOS C/INVERSIONES FINANCIERAS	MONTO	TIPO	MONTO PARCIAL
1114 Inversiones a 3 meses			
1121107002 SANTAND.655030096794	1,968	PAPEL GUBERNAMENTAL	
1121107003 SANTAND65-50283089-5	10,616,858	PAPEL GUBERNAMENTAL	
1121107004 SANTAND65-50260799-4	168	PAPEL GUBERNAMENTAL	
1121107005 SANTAND18-00002464-0	4,688,257	PAPEL GUBERNAMENTAL	
1121107007 SANTAND18-00002441-0	73,627	PAPEL GUBERNAMENTAL	
1121107008 SANTAND18-00002286-6	2,867,467	PAPEL GUBERNAMENTAL	
1121107009 SANTAND18-00002178-3	14,162	PAPEL GUBERNAMENTAL	
1121190001 ACTINVER 01736445801	7,529,294	PAPEL GUBERNAMENTAL	
1121190002 ACTINVER 01736446602	2	PAPEL GUBERNAMENTAL	
1121190003 ACTINVER 01736444103	1,257,436	PAPEL GUBERNAMENTAL	
1121 Inversiones mayores a 3 meses hasta 12.			
1211 INVERSIONES A LP			
	27,049,239		0

* DERECHOSA RECIBIR EFECTIVO Y EQUIVALENTES Y BIENES O SERVICIOS A RECIBIR

ESF-02 INGRESOS P/RECUPERAR	MONTO	2016	2015
1122 CUENTAS POR COBRAR CP NO APLICA			
1124 INGRESOS POR RECUPERAR CP			
1122602001 CUENTAS POR COBRAR A CP	1,572,944.00	1,572,944.00	73,900.00
	1,572,944.00	1,572,944.00	73,900.00

ESF-03 DEUDORES P/RECUPERAR	MONTO	90 DIAS	180 DIAS	365 DIAS
1123 DEUDORES PENDIENTES POR RECUPERAR				
1123103301 SUBSIDIO AL EMPLEO	458	458		
1125 DEUDORES POR ANTICIPOS				
1125102001 FONDO FIJO	10,000.00	10,000		
	10,458	10,458	0	0

*** BIENES DISPONIBLES PARA SU TRANSFORMACIÓN O CONSUMO.**

ESF-05 INVENTARIO Y ALMACENES	MONTO	METODO
1140 INVENTARIOS		
NO APLICA		
1150 ALMACENES		
NO APLICA		
	0	

*** INVERSIONES FINANCIERAS.**

ESF-06 FIDEICOMISOS, MANDATOS Y CONTRATOS ANAL	MONTO	TIPO	CARACTERISTICAS	NOMBRE DE FIDEICOMIS00	OBJETO
1213 FIDEICOMISOS, MANDATOS Y CONTRATOS ANALOGOS					
NO APLICA					
	0				

ESF-07 PARTICIPACIONES Y APORTACIONES DE CAPITAL	MONTO	TIPO	EMPRESA/OPDES
1214 PARTICIPACIONES Y APORTACIONES DE CAPITAL			
NO APLICA			
	0		

*** BIENES MUEBLES, INMUEBLES E INTAGIBLES**

ESF-08 BIENES MUEBLES E INMUEBLES	SALDO INICIAL	SALDO FINAL	FLUJO	CRITERIO
1230 BIENES INMUEBLES, INFRAESTRUCTURA Y CONTR	35,291,189	38,904,146	3,612,956.60	
1233058300 EDIFICIOS NO HABITACIONALES	26,523,713	26,523,713	-	
1236262200 Edificación no habitacional	8,767,476	12,380,433	3,612,956.60	
1240 BIENES MUEBLES	10,765,971	11,510,281	744,310	
1241151100 MUEBLES DE OFICINA Y	150,240	278,821	128,580	
1241251200 MUEBLES, EXCEPTO DE	55,800	55,800		
1241351500 EQ DE CÔMP Y DE TECN	929,652	1,174,825	245,173	
1241951900 OTROS MOBILIARIOS Y	113,334	120,192	6,857	
1242152100 EQUIPO Y APARATOS AU	162,776	212,916	50,140	
1242352300 CÁMARAS FOTOGRÁFICAS	13,550	91,771	78,221	
1242952900 OTRO MOB. Y EQUIPO E	14,000	14,000		
1243153100 EQUIPO MÉDICO Y DE L	8,400,190	8,429,176	28,986	
1244154100 AUTOMÓVILES Y CAMIONES 2011	857,773	857,773	-	
1246556500 EQUIPO DE COMUNICACI	18,171	20,421	2,250	
1246656600 EQ DE GENER. ELÉCTRI	-	54,400	54,400	
1246756700 HERRAMIENTAS Y MÁQUI	-	53,743	53,743	
1246956900 OTROS EQUIPOS 2011	50,485	146,444	95,959	
1260 DEPRECIACIÓN, DETERIORO Y AMORTIZACIÓN ACUMULADA DE BIENES				
	46,057,160	50,414,426	4,357,266	

ESF-09 INTANGIBLES Y DIFERIDOS	SALDO INICIAL	SALDO FINAL	FLUJO	CRITERIO
1250 ACTIVOS INTANGIBLES NO APLICA				
1270 ACTIVOS DIFERIDOS NO APLICA				
1260 DEPRECIACIÓN, DETERIORO Y AMORTIZACIÓN ACUMULADA DE BIENES NO APLICA				
	0	0	0	

ESF-10 ESTIMACIONES Y DETERIOROS	MONTO
1280 ESTIMACIÓN POR PÉRDIDA O DETERIORO DE ACTIVOS NO CIRCULANTES NO APLICA	
	0

ESF-11 OTROS ACTIVOS	MONTO	CARACTERÍSTICAS
NO APLICA		
	0	

PASIVO

ESF-12 CUENTAS Y DOCUMENTOS POR PAGAR	MONTO	90 DIAS	180 DIAS	365 DIAS
2110 CUENTAS POR PAGAR A CORTO PLAZO				
2111101002 SUELDOS DEVENGADOS	5,262.12	5,262		
2117101003 ISR POR SUELDOS Y SALARIOS	220,199.51	220,200		
2117202004 APORTACIÓN TRABAJADOR IMSS	36,591.98	36,592		
2117910000 VIVIENDAS	44,099.22	44,099		
2119904001 ENTIDADES	31,035.74	31,036		
2119904003 CXP GEG POR RENDIMIENTOS	14,467.82	14,468		
2119904005 CXP POR REMANENTES	4,879.13	4,879		
	356,536	356,536	0	0

ESF-13 OTROS PASIVOS DIFERIDOS A CORTO PLAZO	MONTO	NATURALEZA	CARACTERÍSTICAS
2159 OTROS PASIVOS DIFERIDOS A CORTO PLAZO NO APLICA			
	0		

ESF-13 FONDOS Y BIENES DE TERCEROS EN GARANTÍA Y/O ADMINISTRACIÓN A CORTO PLAZO	MONTO	NATURALEZA	CARACTERÍSTICAS
2160 FONDOS Y BIENES DE TERCEROS EN GARANTÍA Y/O ADMINISTRACIÓN CP NO APLICA			
	0		

ESF-13 PASIVO DIFERIDO A LARGO PLAZO	MONTO	NATURALEZA	CARACTERÍSTICAS
2240 PASIVOS DIFERIDOS A LARGO PLAZO NO APLICA			
	0		

ESF-14 OTROS PASIVOS CIRCULANTES	MONTO	NATURALEZA	CARACTERÍSTICAS
2199 OTROS PASIVOS CIRCULANTES NO APLICA			
	0		

II) NOTAS AL ESTADO DE ACTIVIDADES

INGRESOS DE GESTIÓN

ERA-01 INGRESOS	MONTO	NOTA	CARACTERÍSTICAS
4100 INGRESOS DE GESTIÓN	75,299		
4151510253 POR CONCEPTO DE RENT	4,501		
4151510261 RENTA DE ESPACIOS DIVERSOS	3,112		
4159510701 POR CONCEPTO DE FICH	15,300		
4159510710 REEXPEDICIÓN DE CREDENCIAL	3,096		
4159510715 GESTORIA TRÁMITE DE TITULACIÓN	17,000		
4162 Multas	290		
4169 Otros Aprovechamientos	32,000		
4200 PARTICIPACIONES, APORTACIONES, TRANSFERENCIAS, ASIGNACIONES, SUBSIDIOS Y OTRAS AYUDAS	11,793,019		
4213831000 CONVENIO SERVICIOS P	3,541,687.00		
4213832000 CONVENIO MATERIALES	87,550.00		
4213833000 CONVENIO MATERIALES	265,100.00		
4221911000 SERVICIOS PERSONALES	6,373,206.35		
4221912000 MATERIALES Y SUMINIS	463,983.80		
4221913000 SERVICIOS GENERALES	1,061,492.20		
	11,868,318		

ERA-02 OTROS INGRESOS Y BENEFICIOS	MONTO	NOTA	CARACTERÍSTICAS
4300 OTROS INGRESOS Y BENEFICIOS			
4311 Int.Ganados de Val.,Créditos, Bonos	141,319.08	COMISIONES BANCARIAS	
4399 Otros Ingresos y Beneficios Varios	2.00	OTROS INGRESOS	
	141,321		

GASTOS Y OTRAS PÉRDIDAS

ERA-03 GASTOS	MONTO	%GASTO	EXPLICACION
5000 GASTOS Y OTRAS PERDIDAS			
5111113000 SUELDOS BASE AL PERS	3,363,921	68.02	DE ACUERDO AL PLAN DE
5113131000 PRIMAS POR AÑOS DE S	6,829	0.14	GOBIERNO, CON LO QUE
5113132000 PRIMAS DE VACAS., D	400,800	8.10	RESPECTA AL SECTOR
5114141000 APORTACIONES DE SEGURIDAD SOCIAL	202,881	4.10	EDUCACIÓN Y SU FINALIDAD
5114142000 APORTACIONES A FONDOS DE VIVIENDA	125,529	2.54	SOCIAL, EL INSTITUTO ESTA
5114143000 APORTACIONES AL SIST	128,954	2.61	SUJETO A SU CAPITAL
5115154000 PRESTACIONES CONTRACTUALES	126,609	2.56	HUMANO QUE DESARROLLA
5122221000 ALIMENTACIÓN DE PERSONAS	11,333	0.23	SU PRINCIPAL FUNCIÓN
5126261000 COMBUSTIBLES, LUBRI	28,156	0.57	COMO OBJETO SOCIAL
5131311000 SERVICIO DE ENERGIA ELÉCTRICA	41,944	0.85	PARA LA QUE FUE CREADO,
5131313000 SERVICIO DE AGUA POTABLE	21,791	0.44	Y POR TANTO EL MAYOR
5131314000 TELEFONÍA TRADICIONAL	75,645	1.53	
5131315000 TELEFONÍA CELULAR	5,788	0.12	
5133336000 SERV. CONSULT. ADM.	14,533	0.29	
5133338000 SERVICIOS DE VIGILANCIA	129,456	2.62	
5134341000 SERVICIOS FINANCIEROS Y BANCARIOS	25,021	0.51	
5135352000 INST., REPAR. MTTO.	1,531	0.03	
5135357000 INST., REPAR. Y MTT	22,922	0.46	
5135358000 SERVICIOS DE LIMPIEZ	100,746	2.04	
5137372000 PASAJES TERRESTRES	6,244	0.13	
5137375000 VIATICOS EN EL PAIS	5,519	0.11	
5138385000 GASTOS DE REPRESENTACION	1,852	0.04	
5139392000 OTROS IMPUESTOS Y DERECHOS	640	0.01	
5139398000 IMPUESTO DE NOMINA	43,870	0.89	
5242442000 BECAS Y OT. AYUDAS P	52,670	1.07	
5599000006 DIFERENCIA POR REDONDEO	0		
	4,945,184	100	

III) NOTAS AL ESTADO DE VARIACIÓN A LA HACIEDA PÚBLICA

VHP-01 PATRIMONIO CONTRIBUIDO	SALDO INICIAL	SALDO FINAL	MODIFICACION	TIPO	NATURALEZA
3110 HACIENDA PUBLICA/PATRIMONIO CONTRIBUIDO					
3110916000 OBRA PÚBLICA		5,500,000	5,500,000	APORTACIONES	ESTATAL
3111836000 CONVENIO OBRA PÚBLIC		7,532,365	7,532,365	APORTACIONES	FEDERAL
3113825206 FAM EDU SUPERIOR OBR	9,500,000	9,500,000	-	APORTACIONES	FEDERAL
3113828006 FAFEF OBRA PÚBLICA E	2,160,671	2,160,671	-	APORTACIONES	FEDERAL
3113835000 CONV B MUB EI EJ ANT	6,144,042	6,144,042	-	APORTACIONES	FEDERAL
3113836000 CONV. OB. P. EJ. ANT	6,988,265	4,374,455	2,613,810	APORTACIONES	FEDERAL
3113915000 ESTATALES BIENES MU	5,142,360	5,549,955	407,595	APORTACIONES	ESTATAL
3113916000 ESTATALES OBRA PUBL	9,038,237	9,038,237	-	APORTACIONES	ESTATAL
	38,973,575	49,799,726	10,826,151		

VHP-02 PATRIMONIO GENERADO	SALDO INICIAL	SALDO FINAL	MODIFICACION	NATURALEZA
3210 HACIENDA PUBLICA /PATRIMONIO GENERADO				
3210 Resultado del Ejercicio (Ahorro/Des		7,064,455	7,064,455	
3220000019 RESULTADO EJERCICIO 2011	10,197,796	10,197,796		
3220000020 RESULTADO EJERCICIO 2012	6,551,539	6,551,539		
3220000021 RESULTADO EJERCICIO 2013	1,795,291	1,795,291		
3220000022 RESULTADO DEL EJERCICIO 2014	3,543,729	3,543,729		
3220000023 RESULTADO DEL EJERCICIO 2015	5,250,354	4,484,347	-766,007	
3220001000 CAPITALIZACIÓN RECURSOS PROPIOS	2,566,393	2,801,661	235,268	
3220690201 APLICACIÓN DE REMANENTE PROPIO		1,624,929	1,624,929	
	29,905,103	38,063,748	8,158,644	

IV) NOTAS AL ESTADO DE FLUJO DE EFECTIVO

EFE-01 FLUJO DE EFECTIVO	SALDO INICIAL	SALDO FINAL	FLUJO
1110 EFECTIVO Y EQUIVALENTES			
1112102001 BANCOMER 01706104538	5,338,237	2,215,913	-3,122,324
1112102002 BANCOMER 01699469694	4,460,066	2,532,272	-1,927,794
1112102003 BANCOMER01699468297	440,305	319,909	-120,396
1112107001 SANTAND.655034582453	711,161	889,718	178,556
1112107002 SANTANDER 655030096794 GASTO	20,887	12,233	-8,654
1112107003 SANTANDER 65-50283089-5 R	795	795	
1112107004 SANTANDER 65-50260799-4 F	9,560	9,562	2
1112107008 SANTANDER 18-00002286-6		1	1
	10,981,011	5,980,402	-5,000,609

EFE-02 ADQ. BIENES MUEBLES E INMUEBLES	FLUJO	% SUB
1210 INVERSIONES FINANCIERAS A LARGO PLAZO		
NO APLICA		
1236 Construcciones en Proceso en Bienes	3,812,957	83%
1240 BIENES MUEBLES		
1241 Mobiliario y Equipo de Administraci	380,611	9%
1242 Mobiliario y Equipo Educativo y R	128,361	3%
1243 Equipo e Instrumental Médico y de L	28,986	1%
1246 Maquinaria, Otros Equipos y Herrami	206,352	5%
1250 ACTIVOS INTANGIBLES		
NO APLICA		
	4,357,266	100%

Handwritten signature and a large blue circle.


IV) CONCILIACIÓN DE LOS INGRESOS PRESUPUESTARIOS Y CONTABLES, ASI COMO ENTRE LOS EGRESOS PRESUPUESTARIOS Y LOS GASTOS

Conciliación entre los Ingresos Presupuestarios y Contables Correspondiente del 1 de enero al 31 de Marzo 2016 (Cifras en pesos)		
1. Ingresos Presupuestarios		26,666,931
2. Más ingresos contables no presupuestarios		2
Incremento por variación de inventarios	\$XXX	
Disminución del exceso de estimaciones por pérdida o deterioro u obsolescencia	\$XXX	
Disminución del exceso de provisiones	\$XXX	
Otros ingresos y beneficios varios		2.00
Otros ingresos contables no presupuestarios		-
3. Menos ingresos presupuestarios no contables		14,657,294
Productos de capital	\$XXX	
Aprovechamientos capital	\$XXX	
Ingresos derivados de financiamientos	\$XXX	
Otros Ingresos presupuestarios no contables		14,657,294
4. Ingresos Contables (4 = 1 + 2 - 3)		12,009,639

Conciliación entre los Egresos Presupuestarios y los Gastos Contables Correspondiente del 1 de enero al 31 de Marzo 2016 (Cifras en pesos)		
1. Total de egresos (presupuestarios)		8,659,588
2. Menos egresos presupuestarios no contables		3,714,403.65
Mobiliario y equipo de administración		101,447
Mobiliario y equipo educacional y recreativo	\$XXX	
Equipo e instrumental médico y de laboratorio	\$XXX	
Vehículos y equipo de transporte	\$XXX	
Equipo de defensa y seguridad	\$XXX	
Maquinaria, otros equipos y herramientas	\$XXX	
Activos biológicos	\$XXX	
Bienes inmuebles	\$XXX	
Activos intangibles	\$XXX	
Obra pública en bienes propios		3,612,957
Acciones y participaciones de capital	\$XXX	
Compra de títulos y valores	\$XXX	
Inversiones en fideicomisos, mandatos y otros análogos	\$XXX	
Provisiones para contingencias y otras erogaciones especiales	\$XXX	
Amortización de la deuda pública	\$XXX	
Adeudos de ejercicios fiscales anteriores (ADEFAS)	\$XXX	
Otros Egresos Presupuestales No Contables		0.00
3. Más Gasto Contables No Presupuestales		-
Estimaciones, depreciaciones, deterioros, obsolescencia y amortizaciones	\$XXX	
Provisiones	\$XXX	
Disminución de inventarios	\$XXX	
Aumento por insuficiencia de estimaciones por pérdida o deterioro u obsolescencia	\$XXX	
Aumento por insuficiencia de provisiones	\$XXX	
Otros Gastos	\$XXX	
Otros Gastos Contables No Presupuestales	\$XXX	
4. Total de Gasto Contable (4 = 1 - 2 + 3)		4,945,184

NOTAS DE MEMORIA

NOTAS DE MEMORIA.	SALDO INICIAL	SALDO FINAL	FLUJO
7000 CUENTAS DE ORDEN CONTABLES			
NO APLICA	0	0	0





NOTAS DE GESTIÓN ADMINISTRATIVA

Los Estados Financieros de los entes públicos, proveen de información financiera a los principales usuarios de la misma, al Congreso y a los ciudadanos.

El objetivo del presente documento es la revelación del contexto y de los aspectos económicos financieros más relevantes que influyeron en las decisiones del período, y que deberán ser considerados en la elaboración de los estados financieros para la mayor comprensión de los mismos y sus particularidades.

De esta manera, se informa y explica la respuesta del gobierno a las condiciones relacionadas con la información financiera de cada período de gestión; además, de exponer aquellas políticas que podrían afectar la toma de decisiones en períodos posteriores.

1. Introducción:

Las principales actividades del Instituto Tecnológico Superior de Guanajuato son:

- I. Impartir educación superior tecnológica de calidad;
- II. Expedir títulos, certificados, diplomas, reconocimientos, constancias, distinciones especiales y demás documentos inherentes a sus funciones;
- III. Tramitar la revalidación y equivalencia de estudios realizados en otras instituciones educativas nacionales y extranjeras, de conformidad con la Ley General de Educación;
- IV. Determinar, planear y desarrollar sus programas de investigación y vinculación;
- V. Fijar los términos de ingreso, promoción y permanencia del personal académico;
- VI. Establecer los lineamientos de ingreso, permanencia y egreso de los estudiantes;
- VII. Fungir como centro capacitador y evaluador de competencias, de acuerdo con las normas y disposiciones aplicables;
- VIII. Administrar y acrecentar su patrimonio conforme a lo establecido en este Decreto, expidiendo las disposiciones internas que lo regulen;
- IX. Planear, desarrollar y evaluar programas de superación académica, administrativa y de actualización, dirigidos tanto a los integrantes de la comunidad tecnológica como a la población en general; y
- X. Las demás que le señale el Decreto y otras disposiciones legales y reglamentarias aplicables.

INSTITUTO TECNOLÓGICO SUPERIOR DE GUANAJUATO

2. Describir el panorama Económico y Financiero:

El Instituto Tecnológico Superior de Guanajuato obtiene sus recursos financieros de las siguientes fuentes de financiamiento:

a) Los ingresos propios.- Provenientes de servicios educacionales, de los ingresos por productos y aprovechamiento que se generan por las diversas actividades de la entidad, productos del patrimonio, así como por convenios específicos suscritos con el Consejo de Ciencia y Tecnología del Estado de Guanajuato (CONCyTEG) y otros organismos.

b) Transferencias, asignaciones, subsidios y otras ayudas.- Constituidos por los subsidios de naturaleza ordinaria y extraordinaria que aporta el gobierno del Estado de Guanajuato.

c) Participaciones y aportaciones.- Constituidos por las aportaciones ordinarias y extraordinarias que realiza el gobierno Federal a través de convenios específicos con la Secretaría de Educación Pública (SEP) por medio del Tecnológico Nacional de México.

Estos fondos o fuentes de financiamiento de recursos, permiten el funcionamiento operativo de la Instituto y favorecen su crecimiento y desarrollo. La Institución concentra su esfuerzo hacia funciones sustantivas de Docencia, Investigación y Extensión. Lo anterior se refleja en el establecimiento de metas académicas y administrativas para llevar al Instituto a la mejora continua.

Por todo lo anterior expuesto, el panorama económico y financiero del Instituto para los ejercicios fiscales correspondientes, esta sujeto a las políticas tanto económicas, sociales y financieras que establece el gobierno Estatal como Federal, y que de ello depende, continuar con los subsidios y aportaciones que permiten continuar con las operaciones y propósitos básicos del Instituto.

3. Autorización e Historia:

a) Fecha de creación:

Ante la creciente necesidad de espacios educativos, el Gobierno Federal y Estatal, alineados a los Planes Sectoriales de Educación, acordaron poner en marcha el desarrollo estratégico de nuevos proyectos en materia de educación superior, que permitiera cubrir la demanda y el rezago educativo que existe en el país, establecido como una prioridad, de acuerdo al Plan Nacional de Desarrollo 2007 – 2012.

Hoy en día, el Instituto Tecnológico Superior de Guanajuato, forma parte de este desarrollo estratégico en materia de educación superior dentro del estado de Guanajuato y del municipio.

Uno de los antecedentes que se tiene y que dio fundamento al inicio de operaciones de este Instituto dentro del Municipio de Guanajuato, son los resultados del estudio de factibilidad, el cual muestra un rezago educativo en materia de educación y que a su vez dicho resultado se convierte en una necesidad prioritaria de atención para la sociedad local y regional del Estado de Guanajuato.

El 21 de Agosto del 2009, el Instituto Tecnológico Superior de Guanajuato, recibe su aprobación por medio de Decreto Gubernativo del Estado de Guanajuato No. 117, las facultades para operar como Instituto independiente, consolidándose su administración y gestión directiva a partir del 01 de Enero del año 2010.

INSTITUTO TECNOLÓGICO SUPERIOR DE GUANAJUATO

b) Principales cambios en su estructura:

La estructura bajo la cual fue creado el Instituto desde el 21 de Agosto del 2009 a la fecha no ha tenido cambios y se presenta de acuerdo al Reglamento Interior "Estatuto Orgánico".

Para el estudio, planeación, operación, ejecución y despacho de los asuntos que le competen, el Instituto contará con la siguiente estructura orgánica:

- I. Dirección General;
- II. Subdirecciones:
 - a) Académica;
 - b) Planeación y Vinculación; y
 - c) Administración y Finanzas.
- III. Abogado General;
- IV. Contraloría Interna; y
- V. Coordinadores de Carrera.

Dicha estructura estará sujeta a las modificaciones que el desarrollo del Instituto en general, requiera para tal fin y aprueben las autoridades competentes.

4. Organización y Objeto Social:

Se informará sobre:

a) Objeto social.

1. Contribuir, a través del proceso educativo, a mejorar las condiciones de vida de los guanajuatenses;
2. Ampliar las posibilidades de la educación superior tecnológica a todos los habitantes del Estado;
3. Realizar investigación aplicada e innovación científica y tecnológica, así como desarrollar estudios o proyectos en las áreas de su competencia, que se traduzcan en aportaciones concretas que contribuyan al mejoramiento y mayor eficiencia de la producción de bienes o servicios, así como a la elevación de la calidad de vida de la comunidad apoyando las estrategias del desarrollo del Estado de Guanajuato.

b) Principal actividad.

1. Impartir educación tecnológica en los niveles de técnico superior, licenciatura, maestría y doctorado, así como cursos de actualización, especialización y superación académica, en sus modalidades escolares y extraescolar;

INSTITUTO TECNOLÓGICO SUPERIOR DE GUANAJUATO

g) Fideicomisos, mandatos y análogos de los cuales es fideicomitente o fideicomisario.

No aplica para el organismo.

5. Bases de Preparación de los Estados Financieros:

Se informará sobre:

a) Si se ha observado la normatividad emitida por el CONAC y las disposiciones legales aplicables.

Las Bases de Preparación de los Estados Financieros, sí observan en cierta medida la normatividad emitida por el CONAC y las disposiciones legales aplicables.

b) La normatividad aplicada para el reconocimiento, valuación y revelación de los diferentes rubros de la información financiera, así como las bases de medición utilizadas para la elaboración de los estados financieros; por ejemplo: costo histórico, valor de realización, valor razonable, valor de recuperación o cualquier otro método empleado y los criterios de aplicación de los mismos.

Al tener conocimiento sobre los documentos emitidos por el CONAC, se comprende lo antes mencionado.

c) Postulados básicos.

Las Bases de Preparación de los Estados Financieros aplican los Postulados Básicos de Registro Contable, el devengo del ingreso del egreso, esta considerando dentro de los diferentes rubros de la información financiera, a partir del cierre del presente trimestre.

d) Normatividad supletoria. En caso de emplear varios grupos de normatividades (normatividades supletorias), deberá realizar la justificación razonable correspondiente, su alineación con los PBCG y a las características cualitativas asociadas descritas en el MCCG (documentos publicados en el Diario Oficial de la Federación, agosto 2009).

No aplicamos dicha normatividad supletoria.

e) Para las entidades que por primera vez estén implementando la base devengado de acuerdo a la Ley de Contabilidad, deberán:

*Revelar las nuevas políticas de reconocimiento:

Conforme a los procesos de incorporación que esta realizando el Instituto Tecnológico Superior de Guanajuato a la Plataforma Estatal de Información (PEI), administrada por la Secretaría de Finanzas, Inversión y Administración (como organismo rector y autoridad competente en la materia), a partir del presente trimestre del ejercicio 2016:

- Los Ingresos: Se están registrando, cuando jurídicamente se tiene el derecho de cobro de los servicios prestados por el Instituto.
- Los Egresos: Se están registrando, cuando se reconoce la obligación de pagos a favor de terceros.

A large, stylized handwritten signature in blue ink is written over the bottom right portion of the page. To the right of the signature is a small, circular blue ink stamp or mark.

INSTITUTO TECNOLÓGICO SUPERIOR DE GUANAJUATO

*Plan de implementación:

1. Los trabajos de incorporación al sistema SAP R3, iniciaron en el mes de Enero 2016, a través de los esfuerzos del personal de la Dirección General de Contabilidad Gubernamental y del área Contable del Instituto.
2. La carga de saldos 2015, permitió iniciar los asientos de apertura y registro de las actividades 2016 del Instituto, lo que permite determinar los avances y revisión de los saldos presupuestales y contables.
3. El sistema SAP contiene los criterios y políticas sobre las que se tiene definido el devengado de acuerdo a la Ley General de Contabilidad Gubernamental.
4. El cierre del trimestre Enero – Marzo 2016, permitió generar la información financiera a través del sistema rector, por lo que para el siguiente periodo, se atenderá el reconomiento de movimientos que por ajuste o reclasificación puedan presentarse conforme a los criterios contables establecidos por la autoridad competente.

*Revelar los cambios en las políticas, la clasificación y medición de las mismas, así como su impacto en la información financiera:

Nos apegaremos a las establecidas en el sistema debidamente revisadas por la Dirección General de Contabilidad Gubernamental; conforme al Oficio Circular No. DGCG 010/2016, en el que contempla la guía, calendarios y las instrucciones para la integración de la información financiera, además de integrar la firma en los EEFF de los ODEs solicitados por el CONAC publicados en el DOF y PO.

6. Políticas de Contabilidad Significativas:

Se informará sobre:

a) Actualización: Se informará del método utilizado para la actualización del valor de los activos, pasivos y Hacienda Pública/Patrimonio y las razones de dicha elección. Así como informar de la desconexión o reconexión inflacionaria:

A la fecha no se ha implementado los criterios de actualización por que no tenemos sistema, ahora con la integración al sistema rector, solicitaremos la actualización por actuario en el caso de los inmuebles, apegandonos a las instrucciones que nos dicte la Dirección de Control Patrimonial, así como la DGCG.

b) Informar sobre la realización de operaciones en el extranjero y de sus efectos en la información financiera gubernamental:

No aplica para el Instituto.

c) Método de valuación de la inversión en acciones de Compañías subsidiarias no consolidadas y asociadas:

No aplica para el Instituto.

d) Sistema y método de valuación de inventarios y costo de lo vendido:

No aplica para el Instituto.

INSTITUTO TECNOLÓGICO SUPERIOR DE GUANAJUATO

e) Beneficios a empleados: Revelar el cálculo de la reserva actuarial, valor presente de los ingresos esperados comparado con el valor presente de la estimación de gastos tanto de los beneficiarios actuales como futuros:

Para el presente ejercicio 2016, el Instituto reconoce la prima de antigüedad del personal empleado docente y administrativo, al carecer de contrato colectivo de trabajo, la prestación esta contemplada mediante los oficios de asignación presupuestal que emite la Federación y que concurre por convenio el Estado, prestación que esta considerada a nivel de Ley Federal de Trabajo. Su revelación contable, estara sujeta a las indicaciones que nos dicte la DGCG toda vez que para el ejercicio presupuestal estan considerados dichos recursos y que se pagara conforme a los efectos de Ley.

f) Provisiones:

Las provisiones registradas al cierre del ejercicio 2015, fueron canceladas y reconocidas para su ejecución en el presente año. Durante el periodo no se generaron provisiones.

g) Reservas: objetivo de su creación, monto y plazo:

No se generan reservas en este trimestre

h) Cambios en políticas contables y corrección de errores junto con la revelación de los efectos que se tendrá en la información financiera del ente público, ya sea retrospectivos o prospectivos:


Los Organismos Descentralizados, a partir del ejercicio fiscal 2011 han venido presentando la nueva estructura de registro contable y presupuestal normada por el CONAC. Asimismo, las guías contabilizadoras, la matriz de conversión y los nuevos procesos de registro que de ellas emanan han sido aplicadas en el SIHP.

i) Reclasificaciones: Se deben revelar todos aquellos movimientos entre cuentas por efectos de cambios en los tipos de operaciones:

- ✓ De activo: Las de clasificación del activo fijo, que por registro institucional se tenían de forma global (4to. Nivel) en la cuenta contable correspondiente, y ahora su registro se tiene de forma desglosada al 5to. Nivel.
- ✓ De patrimonio: Se tenía registrado de forma global los resultados de los ejercicios y ahora se tienen por el tipo de fondo y aportación, esto derivado del asiento de apertura e incorporación al sistema rector.
- ✓ Del flujo de efectivo: El saldo inicial y final de 2015 tiene variación a los presentados en la cuenta publica 2015, por el asiento de apertura y carga de saldos en los procesos de incorporación al sistema SAP, mismo que no son incorrectos, el efecto es por la clasificación contable que realiza el sistema de las inversiones en valores.

j) Depuración y cancelación de saldos:

No presentamos saldos a cancelar ni a depurar.



7. Posición en Moneda Extranjera y Protección por Riesgo Cambiario:

Se informará sobre:

- a) Activos en moneda extranjera: N/A
- b) Pasivos en moneda extranjera: N/A
- c) Posición en moneda extranjera: N/A
- d) Tipo de cambio: N/A
- e) Equivalente en moneda nacional: N/A

Lo anterior por cada tipo de moneda extranjera que se encuentre en los rubros de activo y pasivo.
Adicionalmente se informará sobre los métodos de protección de riesgo por variaciones en el tipo de cambio.

8. Reporte Analítico del Activo:

Debe mostrar la siguiente información:

- a) Vida útil o porcentajes de depreciación, deterioro o amortización utilizados en los diferentes tipos de activos:

A la fecha no se ha implementado los criterios de actualización, porque con la incorporación al sistema rector, estamos en proceso de regularización de los activos fijos del Instituto.

- b) Cambios en el porcentaje de depreciación o valor residual de los activos:

De conformidad con la norma de CONAC y los alcances del SIHP, actualmente sólo pueden considerarse las 40 clases de activos vigentes.

- c) Importe de los gastos capitalizados en el ejercicio, tanto financieros como de investigación y desarrollo: N/A

- d) Riesgos por tipo de cambio o tipo de interés de las inversiones financieras:

Instrumento de inversión STERGOB B3 y ACTIGOB.

- e) Valor activado en el ejercicio de los bienes construidos por la entidad:

A la fecha no se ha implementado los criterios de actualización, porque con la incorporación al sistema rector, estamos en proceso de regularización de los activos fijos del Instituto.

A large, hand-drawn blue circle is present in the lower right quadrant of the page. Below the circle, there is a handwritten signature in blue ink. To the right of the signature, there is a small, circular stamp or mark, also in blue ink.

INSTITUTO TECNOLÓGICO SUPERIOR DE GUANAJUATO

f) Otras circunstancias de carácter significativo que afecten el activo, tales como bienes en garantía, señalados en embargos, litigios, títulos de inversiones entregados en garantías, baja significativa del valor de inversiones financieras, etc.:

- No existen eventos a reportar en el periodo.

g) Desmantelamiento de Activos, procedimientos, implicaciones, efectos contables:

No aplica al Instituto.

h) Administración de activos; planeación con el objetivo de que el ente los utilice de manera más efectiva:

No aplica al Instituto.

Adicionalmente, se deben incluir las explicaciones de las principales variaciones en el activo, en cuadros comparativos como sigue:

a) Inversiones en valores:

A large, handwritten signature in blue ink is written over the text. To the right of the signature is a circular stamp, also in blue ink, which appears to be a seal or official mark. The signature and stamp are positioned over the right side of the page, partially overlapping the text area.

INSTITUTO TECNOLÓGICO SUPERIOR DE GUANAJUATO

ANEXO
INSTITUTO TECNOLÓGICO SUPERIOR DE GUANAJUATO
INVERSIONES EN VALORES AL 31 DE MARZO 2016

1	2	3	4	5	6	7	8	9	10
Institución	Capital	Tipo de instrumento	Instrumento	Clave de pizarra	Fecha de inicio	Fecha de vencimiento	Calificación instrumento	Serie del fondo de inversión	Liquidez de Fondos de Inversión
SANTANDER CTA.0895	\$ 4,224,610.50	Papel Gubernamental	Fondos de Inversión STERGOB, instrumentos de deuda (no invierte en Acciones)	NA	23/08/2013	NA	mxAAAf / mxS1+	STERGOB B0	Diario, de 9:00 a 13:30 Hrs
SANTANDER CTA.0895	\$ 702.57	Papel Gubernamental	Fondos de Inversión STERGOB, instrumentos de deuda (no invierte en Acciones)	NA	19/08/2013	NA	mxAAAf / mxS1+	STERGOB B1	Diario, de 9:00 a 13:30 Hrs
SANTANDER CTA.0895	\$ 2,014,944.64	Papel Gubernamental	Fondos de Inversión STERGOB, instrumentos de deuda (no invierte en Acciones)	NA	26/08/2013	NA	mxAAAf / mxS1+	STERGOB B2	Diario, de 9:00 a 13:30 Hrs
SANTANDER CTA.0895	\$ 4,376,301.19	Papel Gubernamental	Fondos de Inversión STERGOB, instrumentos de deuda (no invierte en Acciones)	NA	03/09/2013	NA	mxAAAf / mxS1+	STERGOB B3	Diario, de 9:00 a 13:30 Hrs
SANTANDER CTA. 7994	\$ 167.58	Papel Gubernamental	Fondos de Inversión STERGOB, instrumentos de deuda (no invierte en Acciones)	NA	30/06/2013	NA	mxAAAf / mxS1+	STERGOB B0	Diario, de 9:00 a 13:30 Hrs
SANTANDER CTA. 7994	\$ 20.70	Papel Gubernamental	Fondos de Inversión STERGOB, instrumentos de deuda (no invierte en Acciones)	NA	30/06/2014	NA	mxAAAf / mxS1+	STERGOB B1	Diario, de 9:00 a 13:30 Hrs
SANTANDER CTA.9679	\$ 1,029.33	Papel Gubernamental	Fondos de Inversión STERGOB, instrumentos de deuda (no invierte en Acciones)	NA	30/06/2014	NA	mxAAAf / mxS1+	STERGOB B0	Diario, de 9:00 a 13:30 Hrs
SANTANDER CTA.9679	\$ 878.42	Papel Gubernamental	Fondos de Inversión STERGOB, instrumentos de deuda (no invierte en Acciones)	NA	17/03/2015	NA	mxAAAf / mxS1+	STERGOB B1	Diario, de 9:00 a 13:30 Hrs

INSTITUTO TECNOLÓGICO SUPERIOR DE GUANAJUATO

SANTANDER CTA.1783	\$ 13,797.12	Papel Gubernamental	Fondos de Inversión STERGOB, instrumentos de deuda (no invierte en Acciones)	NA	14/11/2014	NA	mxAAAF / mxS1+	STERGOB B1	Diario, de 9:00 a 13:30 Hrs
SANTANDER CTA.1783	\$ 323.01	Papel Gubernamental	Fondos de Inversión STERGOB, instrumentos de deuda (no invierte en Acciones)	NA	06/03/2015	NA	mxAAAF / mxS1+	STERGOB B2	Diario, de 9:00 a 13:30 Hrs
SANTANDER CTA.1783	\$ 40.01	Papel Gubernamental	Fondos de Inversión STERGOB, instrumentos de deuda (no invierte en Acciones)	NA	12/08/2015	NA	mxAAAF / mxS1+	STERGOB B3	Diario, de 9:00 a 13:30 Hrs
SANTANDER CTA.4640	\$ 4,688,257.04	Papel Gubernamental	Fondos de Inversión STERGOB, instrumentos de deuda (no invierte en Acciones)	NA	12/08/2015	NA	mxAAAF / mxS1+	STERGOB B1	Diario, de 9:00 a 13:30 Hrs
SANTANDER CTA.4410	\$ 73,626.56	Papel Gubernamental	Fondos de Inversión STERGOB, instrumentos de deuda (no invierte en Acciones)	NA	20/02/2015	NA	mxAAAF / mxS1+	STERGOB B1	Diario, de 9:00 a 13:30 Hrs
SANTANDER CTA.2866	\$ 2,778,808.40	Papel Gubernamental	Fondos de Inversión STERGOB, instrumentos de deuda (no invierte en Acciones)	NA	15/05/2015	NA	mxAAAF / mxS1+	STERGOB B0	Diario, de 9:00 a 13:30 Hrs
SANTANDER CTA.2866	\$ 88,658.83	Papel Gubernamental	Fondos de Inversión STERGOB, instrumentos de deuda (no invierte en Acciones)	NA	17/09/2015	NA	mxAAAF / mxS1+	STERGOB B1	Diario, de 9:00 a 13:30 Hrs
ACTINVER CTA.4466	\$ 2.10	Papel Gubernamental	Fondos de Inversión ACTIGOB, instrumentos de deuda Gubernamental	NA	30/06/2014	NA	AAA (MEX)	SERIE E	Diario
ACTINVER CTA.4458	\$ 12,041.48	Papel Gubernamental	Fondos de Inversión ACTIGOB, instrumentos de deuda Gubernamental	NA	30/06/2014	NA	AAA (MEX)	SERIE E	Diario
ACTINVER CTA.4458	\$ 3,395,492.72	Papel Gubernamental	Fondos de Inversión ACTIGOB, instrumentos de deuda Gubernamental	NA	27/02/2015	NA	AAA (MEX)	SCOTIAG-TE2	Diario
ACTINVER CTA.4458	\$ 4,121,755.60	Papel Gubernamental	Fondos de Inversión ACTIGOB, instrumentos de deuda Gubernamental	NA	22/01/2016	NA	AAA (MEX)	REPOGUBER GZ	Diario
ACTINVER CTA.4441	\$ 201,087.80	Papel Gubernamental	Fondos de Inversión ACTIGOB, instrumentos de deuda Gubernamental	NA	30/06/2014	NA	AAA (MEX)	SERIE E	Diario
ACTINVER CTA.4441	\$ 1,056,347.42	Papel Gubernamental	Fondos de Inversión ACTIGOB, instrumentos de deuda Gubernamental	NA	29/10/2015	NA	AAA (MEX)	SCOTIAG-TE2	Diario

- b) Patrimonio de Organismos descentralizados de Control Presupuestario Indirecto: N/A
- c) Inversiones en empresas de participación mayoritaria: N/A
- d) Inversiones en empresas de participación minoritaria: N/A
- e) Patrimonio de organismos descentralizados de control presupuestario directo, según corresponda: N/A


9. Fideicomisos, Mandatos y Análogos: N/A

Se deberá informar:

- a) Por ramo administrativo que los reporta: N/A
- b) Enlistar los de mayor monto de disponibilidad, relacionando aquéllos que conforman el 80% de las disponibilidades: N/A

10. Reporte de la Recaudación:

- a) Análisis del comportamiento de la recaudación correspondiente al ente público o cualquier tipo de ingreso, de forma separada los ingresos locales de los federales:

A handwritten signature in blue ink is located on the right side of the page. The signature consists of a large, circular loop followed by a horizontal line and a small flourish. Below the signature is a small, oval-shaped stamp or mark, also in blue ink.

INSTITUTO TECNOLÓGICO SUPERIOR DE GUANAJUATO

TECNOLÓGICO NACIONAL DE MÉXICO
DIRECCIÓN DE INSTITUTOS TECNOLÓGICOS DESCENTRALIZADOS
COORDINACIÓN DE PLANEACIÓN Y DESARROLLO
AVANCE FINANCIERO 2016

(INGRESOS REPORTADOS POR TRIMESTRE DE 2016)

NOMBRE DEL PLANTEL: INSTITUTO TECNOLÓGICO SUPERIOR DE GUANAJUATO

(Pesos)

MES	SUBSIDIO FEDERAL			SUBSIDIO ESTATAL			CURSOS POR DERECHOS EDUCATIVOS (EST)			RECURSOS PROPIOS			PROYECTO EQUIPAMIENTO Y GO 2016 ACUERDOS DE H. JUMTA DIRECTIVA #FONDO: 415610680		PROGRAMA DE EXPANSIÓN A LA OFERTA EDUCATIVA PROEXOE 2014 2DA. ETAPA UAY			PROGRAMA DE EXPANSIÓN A LA OFERTA EDUCATIVA PROEXOE 2014 CNC			PROYECTO CONCYTEG - ITESG 2015 / 2016	
	AUTORIZADO	RADICADO	EJERCIDO	AUTORIZADO	RADICADO	EJERCIDO	AUTORIZADO	RADICADO	EJERCIDO	AUTORIZADO	RADICADO	EJERCIDO	PROPIOS	EJERCIDO	FEDERAL (514832196)	ESTATAL	EJERCIDO	FEDERAL (514832305)	ESTATAL	EJERCIDO	PROPIOS	EJERCIDO
ENE / MZO	3,894,337.00	2,321,393.00	115,589.80	7,000,176.30	7,000,176.30	4,762,145.96	380,409.00	898,506.00	14,778.34	21,000.00	75,298.86	96,820.00	1,551,028.59	117,297.05	4,411,030.88	0.00	1,736,834.94	3,121,334.38	5,500,000.00	1,876,121.66	73,900.00	0.00
ENERO	1,297,151.00	0.00	0.00	2,320,402.10	2,320,402.10	1,180,933.70	63,150.00	790,416.00	552.14	3,000.00	11,603.80	8,000.00	1,193,384.17	0.00	0.00	0.00	0.00	0.00	0.00	0.00	73,900.00	0.00
FEBRERO	1,024,242.00	2,321,393.00	69,233.18	2,350,872.10	2,350,872.10	1,445,898.02	213,219.00	100,740.00	11,603.20	9,000.00	26,121.00	16,820.00	0.00	2,860.00	0.00	0.00	0.00	0.00	0.00	0.00	0.00	0.00
MARZO	1,572,944.00	0.00	46,356.62	2,328,902.10	2,328,902.10	2,135,314.24	104,040.00	7,350.00	2,623.00	9,000.00	37,574.06	12,000.00	357,644.42	114,437.05	4,411,030.88	0.00	1,736,834.94	3,121,334.38	5,500,000.00	1,876,121.66	0.00	0.00
ABR / JUN	3,328,787.00	0.00	0.00	7,448,596.70	0.00	0.00	761,051.15	0.00	0.00	15,000.00	0.00	0.00	0.00	0.00	0.00	0.00	0.00	0.00	0.00	0.00	0.00	0.00
ABRIL	1,097,402.00			2,905,898.10			383,458.80			3,000.00												
MAYO	1,133,983.00			2,320,402.10			144,747.50			3,000.00												
JUNIO	1,097,402.00			2,222,296.50			232,844.85			9,000.00												
JUL / SEPT	3,365,368.00	0.00	0.00	375,877.65	0.00	0.00	590,612.00	0.00	0.00	144,000.00	0.00	0.00	0.00	0.00	0.00	0.00	0.00	0.00	0.00	0.00	0.00	0.00
JULIO	1,133,983.00			125,000.00			202,310.00			6,000.00												
AGOSTO	1,133,983.00			125,877.65			195,252.00			115,000.00												
SEPTIEMBRE	1,097,402.00			125,000.00			193,050.00			23,000.00												
OCT / DIC	4,535,990.00	0.00	0.00	292,545.35	0.00	0.00	270,289.85	0.00	0.00	62,280.00	0.00	0.00	0.00	0.00	0.00	0.00	0.00	0.00	0.00	0.00	0.00	0.00
OCTUBRE	1,133,983.00			125,000.00			110,002.35			23,000.00												
NOVIEMBRE	1,829,004.00			77,545.35			79,637.50			38,080.00												
DICIEMBRE	1,572,943.00			50,000.00			80,650.00			1,200.00												
TOTAL	15,124,422.00	2,321,393.00	115,589.80	15,077,296.00	7,000,176.30	4,762,145.96	2,002,362.80	898,506.00	14,778.34	242,280.00	75,298.86	96,820.00	1,551,028.59	117,297.05	4,411,030.88	0.00	1,736,834.94	3,121,334.38	5,500,000.00	1,876,121.66	73,900.00	0.00

a) Proyección de la recaudación e ingresos en el mediano plazo:

DERECHOS 2016	
ENERO	790,416.00
FEBRERO	100,740.00
MARZO	7,350.00

11. Información sobre la Deuda y el Reporte Analítico de la Deuda:

a) Utilizar al menos los siguientes indicadores: Deuda respecto al PIB y deuda respecto a la recaudación tomando, como mínimo, un período igual o menor a 5 años.

No Aplica para el Instituto.

b) Información de manera agrupada por tipo de valor gubernamental o instrumento financiero en la que se consideren intereses, comisiones, tasa, perfil de vencimiento y otros gastos de la deuda.

* Se anexara la información en las notas de desglose.

Esta respuesta sólo es Aplicable a la contabilidad Central, por lo tanto, este espacio no le aplicará al Sector Paraestatal.

12. Calificaciones otorgadas:

Informar, tanto del ente público como cualquier transacción realizada, que haya sido sujeta a una calificación crediticia:

Esta respuesta sólo es Aplicable a la contabilidad Central, por lo tanto, este espacio no le aplicará al Sector Paraestatal.

13. Proceso de Mejora:

Se informará de:

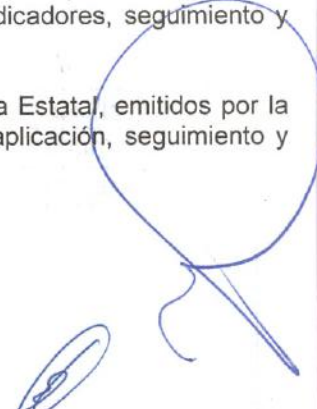
a) Principales Políticas de control interno:

Conforme a los Lineamientos Generales de Control Interno y sus Normas de Aplicación para la Administración Pública del Estado de Guanajuato, el Instituto Tecnológico Superior de Guanajuato, ha establecido su contenido en el Sistema Integral de Gestión a la Calidad (SIGCA) Certificación ISO-9001-2008 e ISO-14001-2004; mismos que contemplan el proceso sustantivo, administración, procedimientos, metas, indicadores, seguimiento y supervisión.

Además de lo anterior, cada ejercicio difundimos el contenido de los Lineamientos Generales de la Administración Pública Estatal, emitidos por la Secretaría de Finanzas, Inversión y Administración, los cuales permiten en su conjunto establecer líneas de acción de aplicación, seguimiento y apego al estricto apego del ejercicio de los recursos públicos.

b) Medidas de desempeño financiero, metas y alcance:

Este rubro se presenta de forma analítica, a través del Estado Programático IR_2016 Indicador para Resultados.



14. Información por Segmentos: N/A

Cuando se considere necesario se podrá revelar la información financiera de manera segmentada debido a la diversidad de las actividades y operaciones que realizan los entes públicos, ya que la misma proporciona información acerca de las diferentes actividades operativas en las cuales participa, de los productos o servicios que maneja, de las diferentes áreas geográficas, de los grupos homogéneos con el objetivo de entender el desempeño del ente, evaluar mejor los riesgos y beneficios del mismo; y entenderlo como un todo y sus partes integrantes.

Consecuentemente, esta información contribuye al análisis más preciso de la situación financiera, grados y fuentes de riesgo y crecimiento potencial de negocio.

15. Eventos Posteriores al Cierre: N/A

El ente público informará el efecto en sus estados financieros de aquellos hechos ocurridos en el período posterior al que informa, que proporcionan mayor evidencia sobre eventos que le afectan económicamente y que no se conocían a la fecha de cierre.
No aplica para este periodo.

16. Partes Relacionadas: N/A

Se debe establecer por escrito que no existen partes relacionadas que pudieran ejercer influencia significativa sobre la toma de decisiones financieras y operativas.

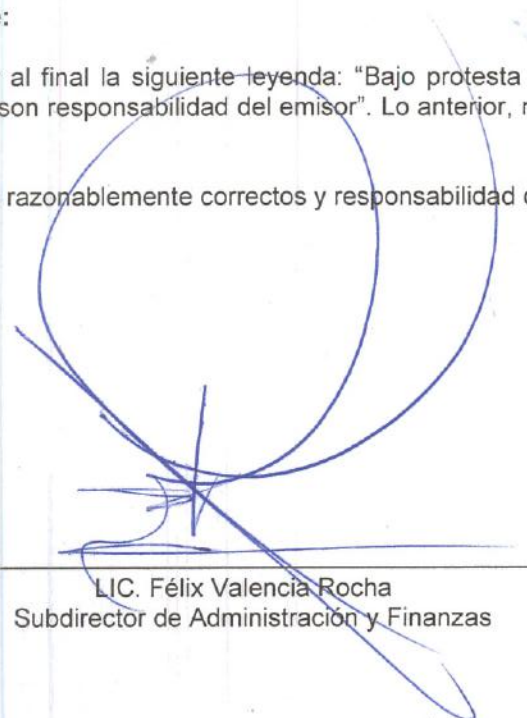
17. Responsabilidad Sobre la Presentación Razonable de la Información Contable:

La Información Contable deberá estar firmada en cada página de la misma e incluir al final la siguiente leyenda: "Bajo protesta de decir verdad declaramos que los Estados Financieros y sus notas, son razonablemente correctos y son responsabilidad del emisor". Lo anterior, no será aplicable para la información contable consolidada.

Bajo protesta de decir verdad declaramos que los Estados Financieros y sus Notas son razonablemente correctos y responsabilidad del emisor



C.P.M.F Enrique Navarro González
Director General



LIC. Félix Valencia Rocha
Subdirector de Administración y Finanzas



Información Presupuestaria

CUENTA PÚBLICA
GUANAJUATO 2016



ESTADO ANALÍTICO DE INGRESOS
POR FUENTE DE FINANCIAMIENTO Y FUENTE DE FINANCIAMIENTO/RUBRO
 Del 1 de Enero al 31 de Marzo de 2016


Ente Público: **INSTITUTO TECNOLÓGICO SUPERIOR DE GUANAJUATO**

Rubro de Ingresos	Ingreso					Diferencia (6 = 5 - 1)
	Estimado	Ampliaciones y Reducciones	Modificado	Devengado	Recaudado	
	(1)	(2)	(3= 1 + 2)	(4)	(5)	
Impuestos	-	-	-	-	-	-
Cuotas y Aportaciones de Seguridad Social	-	-	-	-	-	-
Contribuciones de Mejoras	-	-	-	-	-	-
Derechos	-	-	-	-	-	-
Productos	241,080	144,947	386,027	184,328	184,328	56,752
Corriente	241,080	144,947	386,027	184,328	184,328	56,752
Capital	-	-	-	-	-	-
Aprovechamientos	1,200	1,656,929	1,658,129	1,657,219	1,657,219	1,656,019
Corriente	1,200	1,656,929	1,658,129	1,657,219	1,657,219	1,656,019
Capital	-	-	-	-	-	-
No Comprendidos en las fracciones de la Ley de Ingresos ejercicios fiscales anteriores pendiente de liquidación o pago	-	-	-	-	-	-
Ingresos por Ventas de Bienes y Servicios	-	-	-	-	-	-
Participaciones y Aportaciones	-	22,656,787	22,656,787	11,426,702	9,853,758	9,853,758
Transferencias, Asignaciones, Subsidios y Otras Ayudas	17,079,658	5,500,000	22,579,658	13,398,682	13,398,682	3,680,976
Ingresos Derivados de Financiamientos	-	-	-	-	-	-
Total	17,321,938	29,958,663	47,280,601	26,666,931	25,093,987	7,772,049
				Ingresos excedentes¹		

Estado Analítico de Ingresos Por Fuente de Financiamiento	Ingreso					Diferencia (6 = 5 - 1)
	Estimado	Ampliaciones y Reducciones	Modificado	Devengado	Recaudado	
	(1)	(2)	(3= 1 + 2)	(4)	(5)	
Impuestos	242,280	24,458,663	24,700,943	13,268,249	11,695,305	11,453,025
Cuotas y Aportaciones de Seguridad Social	-	-	-	-	-	-
Contribuciones de Mejoras	-	-	-	-	-	-
Derechos	-	-	-	-	-	-
Productos	241,080	144,947	386,027	184,328	184,328	56,752
Corriente	241,080	144,947	386,027	184,328	184,328	56,752
Capital	-	-	-	-	-	-
Aprovechamientos	1,200	1,656,929	1,658,129	1,657,219	1,657,219	1,656,019
Corriente	1,200	1,656,929	1,658,129	1,657,219	1,657,219	1,656,019
Capital	-	-	-	-	-	-
Ingresos por Ventas de Bienes y Servicios	-	-	-	-	-	-
Participaciones y Aportaciones	-	22,656,787	22,656,787	11,426,702	9,853,758	9,853,758
Transferencias, Asignaciones, Subsidios y Otras Ayudas	17,079,658	5,500,000	22,579,658	13,398,682	13,398,682	3,680,976
Ingresos Derivados de Financiamientos	-	-	-	-	-	-
Total	17,321,938.00	29,958,663	47,280,601	26,666,931	25,093,987	7,772,049
				Ingresos excedentes¹		

Bajo protesta de decir verdad declaramos que los Estados Financieros y sus Notas son razonablemente correctos y responsabilidad del emisor

¹ Los ingresos excedentes se presentan para efectos de cumplimiento de la Ley General de Contabilidad Gubernamental y el importe reflejado debe ser siempre mayor a cero


 C.P.M.F Enrique Navarro González
 Director General


 Ljc. Félix Valencia Rocha
 Subdirector de Administración y Finanzas



ESTADO ANALÍTICO DEL EJERCICIO DEL PRESUPUESTO DE EGRESOS
 CLASIFICACIÓN POR OBJETO DEL GASTO (CAPÍTULO Y CONCEPTO)
 Del 1 de Enero al 31 de Marzo de 2016

Ente Público: INSTITUTO TECNOLÓGICO SUPERIOR DE GUANAQUATO

Concepto	Egresos								Subejercicio
	Aprobado	Ampliaciones/ (Reducciones)	Modificado	Comprometido	Devengado	Ejercido	Pagado		
	1	2	3 = (1 + 2)	4	5	6	7	8 = (3 - 6)	
Servicios Personales	12,648,307	13,161,671	25,799,978	4,847,732	4,366,623	4,366,623	4,366,623	21,444,488	
Remuneraciones al Personal de Carácter Permanente	9,288,554	9,385,560	18,674,114	3,842,537	3,363,921	3,363,921	3,363,921	15,311,293	
Remuneraciones al Personal de Carácter Transitorio	-	-	-	-	-	-	-	-	
Remuneraciones Adicionales y Especiales	1,597,599	1,790,128	3,387,727	407,894	407,630	407,630	407,630	2,980,097	
Siguridad Social	1,337,719	1,337,719	2,675,438	457,363	457,363	457,363	457,363	2,218,074	
Otras Prestaciones Sociales y Económicas	424,435	424,435	848,870	139,938	126,609	126,609	126,609	722,261	
Provisiones	-	-	-	-	-	-	-	-	
Pago de Estímulos a Servidores Públicos	-	212,729	212,729	-	-	-	-	212,729	
Materiales y Suministros	656,806	417,188	1,073,994	183,107	39,488	39,488	39,488	1,036,606	
Materiales de Administración, Emisión de Documentos y Artículos Oficiales	239,248	62,537	301,785	101,070	-	-	-	301,785	
Alimentos y Utensilios	48,000	74,900	122,900	11,786	11,333	11,333	11,333	111,567	
Materiales Primas y Materiales de Producción y Comercialización	35,000	627	35,627	25,000	-	-	-	35,627	
Materiales y Artículos de Construcción y de Reparación	45,500	34,063	79,563	1,000	-	-	-	79,563	
Productos Químicos, Farmacéuticos y de Laboratorio	105,130	71,423	176,553	7,315	-	-	-	176,553	
Combustibles, Lubricantes y Aditivos	10,800	137,700	148,500	28,156	28,156	28,156	28,156	120,344	
Combustibles, Blancos, Prendas de Protección y Artículos Deportivos	31,560	-	31,560	5,780	-	-	-	31,560	
Materiales y Suministros Para Seguridad	-	-	-	-	-	-	-	-	
Herramientas, Refacciones y Accesorios Menores	143,669	85,918	229,587	3,000	-	-	-	229,587	
Servicios Generales	5,243,749	1,938,470	7,182,219	732,697	497,602	497,602	497,602	4,684,717	
Servicios Básicos	448,100	458,000	906,100	145,158	145,168	145,168	145,168	760,932	
Servicios de Arrendamiento	70,500	37,000	107,500	45,000	-	-	-	107,500	
Servicios Profesionales, Científicos, Técnicos y Otros Servicios	713,537	368,300	1,081,837	143,989	143,989	143,989	143,989	937,848	
Servicios Financieros, Bancarios y Comerciales	-	301,319	301,319	25,021	25,021	25,021	25,021	276,298	
Servicios de Instalación, Reparación, Mantenimiento y Conservación	670,093	241,251	911,344	164,668	125,199	125,199	125,199	786,145	
Servicios de Comunicación Social y Publicidad	-	253,000	253,000	40,000	-	-	-	253,000	
Servicios de Traslado y Viajes	304,300	210,250	514,550	62,255	11,763	11,763	11,763	502,787	
Servicios Oficiales	611,534	35,600	647,134	57,926	1,852	1,852	1,852	645,282	
Otros Servicios Generales	425,185	20,670	445,855	48,510	44,510	44,510	44,510	401,345	
Transferencias, Asignaciones, Subsidios y Otras Ayudas	191,000	142,356	333,356	58,670	52,670	52,670	52,670	280,766	
Transferencias Internas y Asignaciones al Sector Público	-	-	-	-	-	-	-	0.00	
Transferencias al Resto del Sector Público	-	-	-	-	-	-	-	0.00	
Subsidios y Subvenciones	-	-	-	-	-	-	-	0.00	
Ayudas Sociales	191,000.00	142,355.27	333,355.27	58,670.00	52,670.00	52,670.00	52,670.00	280,765.27	
Pensiones y Jubilaciones	-	-	-	-	-	-	-	0.00	
Transferencias a Fideicomisos, Mandatos y Otros Análogos	-	-	-	-	-	-	-	0.00	
Transferencias a la Seguridad Social	-	-	-	-	-	-	-	0.00	
Darwinios	-	-	-	-	-	-	-	0.00	
Transferencias al Exterio	-	-	-	-	-	-	-	0.00	
Bienes Muebles, Inmuebles e Intangibles	-	1,278,638	1,278,638	101,447	101,447	101,447	101,447	1,178,196	
Mobiliario y Equipo de Administración	-	897,135	897,135	101,447	101,447	101,447	101,447	795,688	
Mobiliario y Equipo Educativo y Recreativo	-	49,761	49,761	-	-	-	-	49,761	
Equipo e Instrumental Médico de Laboratorio	-	60,000	60,000	-	-	-	-	60,000	
Vehículos y Equipo de Transporte	-	-	-	-	-	-	-	-	
Equipo de Defensa y Seguridad	-	-	-	-	-	-	-	-	
Maquinaría, Otros Equipos y Herramientas	-	272,738	272,738	-	-	-	-	272,738	
Activos Biológicos	-	-	-	-	-	-	-	-	
Bienes Inmuebles	-	-	-	-	-	-	-	-	
Activos Intangibles	-	-	-	-	-	-	-	-	
Inversión Pública	-	13,032,365	13,032,365	12,010,141	3,612,957	3,612,957	3,612,957	9,419,408	
Otra Pública en Bienes de Dominio Público	-	-	-	-	-	-	-	0.00	
Otra Pública en Bienes Propios	-	13,032,365	13,032,365	12,010,141	3,612,957	3,612,957	3,612,957	9,419,409	
Proyectos Productivos y Acciones de Fomento	-	-	-	-	-	-	-	0.00	
Inversiones Financieras y Otras Provisiones	579,896	-	579,896	-	-	-	-	579,896	
Inversiones Para el Fomento de Actividades Productivas	-	-	-	-	-	-	-	0.00	
Acciones y Participaciones de Capital	-	-	-	-	-	-	-	0.00	
Compra de Títulos y Valores	-	-	-	-	-	-	-	0.00	
Concesión de Préstamos	-	-	-	-	-	-	-	0.00	
Inversiones en Fideicomisos, Mandatos y Otros Análogos	-	-	-	-	-	-	-	0.00	
Otras Inversiones Financieras	-	-	-	-	-	-	-	0.00	
Provisiones para Contingencias y Otras erogaciones Especiales	579,896.00	-	579,896.00	-	-	-	-	579,896.00	
Participaciones y Aportaciones	-	-	-	-	-	-	-	0.00	
Participaciones	-	-	-	-	-	-	-	0.00	
Aportaciones	-	-	-	-	-	-	-	0.00	
Convenios	-	-	-	-	-	-	-	0.00	
Deuda Pública	-	-	-	-	-	-	-	0.00	
Amortización de la Deuda Pública	-	-	-	-	-	-	-	0.00	
Intereses de la Deuda Pública	-	-	-	-	-	-	-	0.00	
Comisiones de la Deuda Pública	-	-	-	-	-	-	-	0.00	
Gastos de la Deuda Pública	-	-	-	-	-	-	-	0.00	
Costo por Coberturas	-	-	-	-	-	-	-	0.00	
Ayudas Financieras	-	-	-	-	-	-	-	0.00	
Adornos de Ejercicios Finales (Ahorros (Fidelias))	-	-	-	-	-	-	-	0.00	
Total del Gasto	17,321,930	29,968,683	47,290,613	17,993,634	8,658,608	8,658,608	8,658,608	38,632,013	

Dijo protesta de decir verdad declarando que los Estados Financieros y sus Notas son razonablemente correctos y responsabilidad del emisor.

C.P.M.F Enrique Navarro González
 Director General

Lic. Félix Valencia Rocha
 Subdirector de Administración y Finanzas



ESTADO ANALÍTICO DEL EJERCICIO DEL PRESUPUESTO DE EGRESOS
CLASIFICACIÓN ECONÓMICA (POR TIPO DE GASTO)
Del 1 de Enero al 31 de Marzo de 2016

Ente Público: **INSTITUTO TECNOLÓGICO SUPERIOR DE GUANAJUATO**

Concepto	Egresos							Subejercicio
	Aprobado	Ampliaciones/ (Reducciones)	Modificado	Comprometid o	Devengado	Ejercido	Pagado	
	1	2	3 = (1 + 2)	4	5	6	7	
Gasto Corriente	17,321,938	15,646,665	32,968,603	5,822,046	4,945,184	4,945,184	4,945,184	28,023,419
Gasto de Capital	-	14,311,998	14,311,998	12,111,588	3,714,404	3,714,404	3,714,404	10,597,595
Amortización de la Deuda y Disminución de Pasivos	-	-	-	-	-	-	-	-
Total del Gasto	17,321,938	29,958,663	47,280,601	17,933,634	8,659,588	8,659,588	8,659,588	38,621,013

Bajo protesta de decir verdad declaramos que los Estados Financieros y sus Notas son razonablemente correctos y responsabilidad del emisor

C.P.M.F Enrique Navarro González
Director General

Lic. Félix Valencia Rocha
Subdirector de Administración y Finanzas



ESTADO ANALÍTICO DEL EJERCICIO DEL PRESUPUESTO DE EGRESOS
 CLASIFICACIÓN FUNCIONAL (FINALIDAD Y FUNCIÓN)
 Del 01 de Enero al 31 de Marzo de 2016

Ente Público: **INSTITUTO TECNOLÓGICO SUPERIOR DE GUANAJUATO**

Concepto	Egresos							Subejercicio
	Aprobado	Ampliaciones/ (Reducciones)	Modificado	Comprometido	Devengado	Ejercido	Pagado	
	1	2	3 = (1 + 2)	4	5	6	7	
Gobierno								
Legislación								-
Justicia								0
Coordinación de la Política de Gobierno								0
Relaciones Exteriores								0
Asuntos Financieros y Hacendarios								0
Seguridad Nacional								0
Asuntos de Orden Público y de Seguridad Interior								0
Otros Servicios Generales								0
Desarrollo Social	17,321,938	29,958,663	47,280,601		8,659,588		8,659,588	38,621,013
Protección Ambiental								-
Vivienda y Servicios a la Comunidad								-
Salud								-
Recreación, Cultura y Otras Manifestaciones Sociales								-
Educación	17,321,938	29,958,663	47,280,601	17,933,634	8,659,588	8,659,588	8,659,588	38,621,013
Protección Social								0
Otros Asuntos Sociales								0
Desarrollo Económico								
Asuntos Económicos, Comerciales y Laborales en General								-
Agropecuaria, Silvicultura, Pesca y Caza								-
Combustibles y Energía								-
Minería, Manufacturas y Construcción								-
Transporte								-
Comunicaciones								-
Turismo								-
Ciencia, Tecnología e Innovación								-
Otras Industrias y Otros Asuntos Económicos								-
Otras no Clasificadas en Funciones Anteriores								
Transacciones de la Deuda Pública / Costo Financiero de la Deuda								-
Transferencias, Participaciones y Aportaciones entre Diferentes Niveles y Ordenes de Gobierno								-
Saneamiento del Sistema Financiero								-
Adeudos de Ejercicios Fiscales Anteriores								-
Total del Gasto	17,321,938	29,958,663	47,280,601	-	8,659,588	-	8,659,588	38,621,013

Bajo protesta de decir verdad declaramos que los Estados Financieros y sus Notas son razonablemente correctos y responsabilidad del emisor

C.P.M.F Enrique Navarro González
 Director General

Lic. Félix Valencia Rocha
 Subdirector de Administración y Finanzas

**ESTADO ANALÍTICO DEL EJERCICIO DEL PRESUPUESTO DE EGRESOS****INDICADORES DE POSTURA FISCAL**

Del 01 de Enero al 31 de Marzo de 2016

Ente Público: **INSTITUTO TECNOLÓGICO SUPERIOR DE GUANAJUATO**

Concepto	Estimado	Devengado	Pagado ³
I. Ingresos Presupuestarios (I=1+2)	17,321,938	26,666,931	25,093,987
1. Ingresos del Gobierno de la Entidad Federativa ¹	0	0	0
2. Ingresos del Sector Paraestatal ¹	17,321,938	26,666,931	25,093,987
II. Egresos Presupuestarios (II=3+4)	17,321,938	8,659,588	8,659,588
3. Egresos del Gobierno de la Entidad Federativa ²			
4. Egresos del Sector Paraestatal ²	17,321,938	8,659,588	8,659,588
III. Balance Presupuestario (Superávit o Déficit) (III = I - II)	-	18,007,343	16,434,399

Concepto	Estimado	Devengado	Pagado ³
III. Balance presupuestario (Superávit o Déficit)	0	18,007,343	16,434,399
IV. Intereses, Comisiones y Gastos de la Deuda			
V. Balance Primario (Superávit o Déficit) (V= III - IV)	0	18,007,343	16,434,399



Concepto	Estimado	Devengado	Pagado ³
A. Financiamiento	0	0	0
B. Amortización de la deuda			
C. Endeudamiento ó desendeudamiento (C = A - B)	0	0	0

Bajo protesta de decir verdad declaramos que los Estados Financieros y sus Notas son razonablemente correctos y responsabilidad del emisor

1 Los Ingresos que se presentan son los ingresos presupuestario totales sin incluir los ingresos por financiamientos. Los Ingresos del Gobierno de la Entidad Federativa corresponden a los del Poder Ejecutivo, Legislativo Judicial y Autónomos

2 Los egresos que se presentan son los egresos presupuestarios totales sin incluir los egresos por amortización. Los egresos del Gobierno de la Entidad Federativa corresponden a los del Poder Ejecutivo, Legislativo, Judicial y Organos Autónomos

3 Para Ingresos se reportan los ingresos recaudados; para egresos se reportan los egresos pagados


C.P.M.F Enrique Navarro González
Director General
Lic. Félix Valencia Rocha
Subdirector de Administración y Finanzas



Información Programática

CUENTA PÚBLICA
GUANAJUATO 2016



GASTO POR CATEGORIA PROGRAMÁTICA

Del 1 de Enero al 31 de Marzo de 2016

Ente Público: INSTITUTO TECNOLÓGICO SUPERIOR DE GUANAJUATO

Concepto	Egresos							Subejercicio 6 = (3 - 5)
	Aprobado	Ampliaciones/ (Reducciones)	Modificado	Comprometid o	Devengado	Ejercido	Pagado	
	1	2	3 = (1 + 2)	4	5	6	7	
Programas								
Subsidios: Sector Social y Privado o Entidades Federativas y Municipios	-	-	-	-	-	-	-	-
Sujetos a Reglas de Operación								
Otros Subsidios								0
Desempeño de las Funciones	17,321,938	29,958,663	47,280,601	17,933,634	8,659,588	8,659,588	8,659,588	38,621,013
Prestación de Servicios Públicos	17,321,938	29,958,663	47,280,601	17,933,634	8,659,588	8,659,588	8,659,588	38,621,013
Provisión de Bienes Públicos								0
Planeación, seguimiento y evaluación de políticas públicas								0
Promoción y fomento								0
Regulación y supervisión								0
Funciones de las Fuerzas Armadas (Únicamente Gobierno Federal)								0
Específicos								0
Proyectos de Inversión								0
Administrativos y de Apoyo	0							0
Apoyo al proceso presupuestario y para mejorar la eficiencia institucional								0
Apoyo a la función pública y al mejoramiento de la gestión								0
Operaciones ajenas								0
Compromisos	0							0
Obligaciones de cumplimiento de resolución jurisdiccional								0
Desastres Naturales								0
Obligaciones	0							0
Pensiones y jubilaciones								0
Aportaciones a la seguridad social								0
Aportaciones a fondos de estabilización								0
Aportaciones a fondos de inversión y reestructura de pensiones								0
Programas de Gasto Federalizado (Gobierno Federal)	0							0
Gasto Federalizado								0
Participaciones a entidades federativas y municipios								0
Costo financiero, deuda o apoyos a deudores y ahorradores de la banca								0
Adeudos de ejercicios fiscales anteriores								0
Total del Gasto	17,321,938	29,958,663	47,280,601	17,933,634	8,659,588	8,659,588	8,659,588	38,621,013

Bajo protesta de decir verdad declaramos que los Estados Financieros y sus Notas son razonablemente correctos y responsabilidad del emisor

C.P.M.F Enrique Navarro González
Director General

Lic. Félix Valencia Rocha
Subdirector de Administración y Finanzas



PROGRAMAS Y PROYECTOS DE INVERSIÓN


Del 1 de Enero al 31 de Marzo de 2016

Ente Público: Instituto Tecnológico Superior de Guanajuato

Tipo de Programas y Proyectos	Programa o Proyecto	Denominación	UR	Egresos							Subejercicio 6 = (3 - 5)	% Avance Financiero	
				Aprobado	Ampliaciones/ (Reducciones)	Modificado	Comprometido	Devengado	Ejercido	Pagado		Devengado/ Aprobado	Devengado/ Modificado
				1	2	3 = (1 + 2)	4	5	6	7		5/1	5/3
INVERSIÓN	Q0593	"Inicio a la construcción de la 2da. Etapa de la Unidad Académica Departamental Vertical"	3043	-	5,882,580.63	5,882,580.63	5,882,580.63	1,736,834.94	1,736,834.94	1,736,834.94	4,145,745.69	#,DIV/0!	30%
INVERSIÓN	Q0593	"Construcción de un Laboratorio CNC"	3043	-	8,669,604.99	8,669,604.99	8,669,604.99	1,876,121.66	1,876,121.66	1,876,121.66	6,793,483.33	#,DIV/0!	22%
	0												
	0												
	0												
	0												
	0												
Total del Gasto	0				14,552,185.62	14,552,185.62	14,552,185.62	3,612,956.60	3,612,956.60	3,612,956.60	10,939,229.02	#,DIV/0!	51%

Bajo protesta de decir verdad declaramos que los Estados Financieros y sus Notas son razonablemente correctos y responsabilidad del emisor


Mtro. Enrique Navarro González
Director General


Lic. Rosa Ma. Del Socorro de la Cruz Cordero
Subdirectora de Planeación y Vinculación

INDICADORES PARA RESULTADOS

Del 1 de Enero al 31 de Marzo de 2016


Ente Público: INSTITUTO TECNOLÓGICO SUPERIOR DE GUANAJUATO

PROGRAMA DE GOBIERNO	Eje	Estrategia Transversal	CATEGORIA PROGRAMÁTICA					INDICADORES						METAS					PRESUPUESTO (PESOS)					
			F	FN	SF	PP	UR	Denominación del Indicador	Nivel	Tipo	Dimensión a Medir	Frecuencia de Medición	Unidad de Medida	Fórmula	Programada	Modificada	Alcanzadas	Porcentaje de Cumplimiento		Aprobado	Modificado	Devengado	Porcentaje de Presupuesto	
																		Alc. / Prog.	Alc. / Modif.				Dev. / Aprob.	Dev. / Modif.
III - Guanajuato Educativo	02	02.05	02.05.03	P0713	43000201	Actualización de programas y contenidos educativos con relación a las demandas del entorno	PROCESOS	Normal	Eficacia	anual	Estudio de factibilidad realizado		1	0	0	0	#,DIV/0!		447,955.14	901,500.15	154,347.65	34%	17%	
III - Guanajuato Educativo	02	02.05	02.05.03	P0714	43000201	Administración e impartición de los Servicios Educativos Existentes	PROCESOS	Normal	Eficacia	anual	Estudiantes reinscritos		101	0	57	0.56	#,DIV/0!		6,191,417.50	15,312,107.00	1,905,542.23	31%	14%	
III - Guanajuato Educativo	02	02.05	02.05.03	P0714	43000201	Administración e impartición de los Servicios Educativos Existentes	PROCESOS	Sobredemanda	Eficacia	anual	Estudiantes inscritos		924	0	0	0	#,DIV/0!							
III - Guanajuato Educativo	02	02.05	02.05.03	P0714	43000201	Administración e impartición de los Servicios Educativos Existentes	PROCESOS	Normal	Eficacia	mensual	Visitas industriales realizadas		385	0	0	0	#,DIV/0!							
III - Guanajuato Educativo	02	02.05	02.05.03	P0714	43000201	Administración e impartición de los Servicios Educativos Existentes	PROCESOS	Normal	Eficacia	semestral	Estudiantes vinculados		3	0	1	0.33	#,DIV/0!							
III - Guanajuato Educativo	02	02.05	02.05.03	P0714	43000201	Administración e impartición de los Servicios Educativos Existentes	PROCESOS	Normal	Eficacia	anual	Forum educativo organizado		1	0	1	1	#,DIV/0!							
III - Guanajuato Educativo	02	02.05	02.05.03	P0714	43000201	Administración e impartición de los Servicios Educativos Existentes	PROCESOS	Normal	Eficacia	cuatrimestral	Estudiantes en actividades deportivas		1	0	1	1	#,DIV/0!							
III - Guanajuato Educativo	02	02.05	02.05.03	P0714	43000201	Administración e impartición de los Servicios Educativos Existentes	PROCESOS	Normal	Eficacia	anual	Plan de Promoción ofertado		1	0	1	1	#,DIV/0!							
III - Guanajuato Educativo	02	02.05	02.05.03	P0714	43000201	Administración e impartición de los Servicios Educativos Existentes	PROCESOS	Normal	Eficacia	anual	Plan académico ofertado		31	0	18	0.58	#,DIV/0!							
III - Guanajuato Educativo	02	02.05	02.05.03	P0715	43000201	Aplicación de planes de trabajo de atención a la selección y reproducción	PROCESOS	Normal	Eficacia	semestral	Talleres psicopedagógicos impartidos		3	0	1	0.33	#,DIV/0!		157,283.96	345,807.79	51,577.43	33%	15%	
III - Guanajuato Educativo	02	02.05	02.05.03	P0715	43000201	Aplicación de planes de trabajo de atención a la selección y reproducción	PROCESOS	Normal	Eficacia	semestral	Talleres impartidos		3	0	0.10	0.03	#,DIV/0!							
III - Guanajuato Educativo	02	02.05	02.05.03	P0716	43000401	Apoyos para la profesionalización	PROCESOS	Normal	Eficacia	cuatrimestral	Eventos formativos realizados		20	0	2	0.1	#,DIV/0!		146,730.96	501,757.79	55,690.42	38%	11%	
III - Guanajuato Educativo	02	02.05	02.05.03	P0716	43000201	Apoyos para la profesionalización	PROCESOS	Normal	Eficacia	semestral	Eventos de capacitación realizados		1	0	1	1	#,DIV/0!							
III - Guanajuato Educativo	02	02.05	02.05.03	P0716	43000201	Apoyos para la profesionalización	PROCESOS	Normal	Eficacia	semestral	Personal docente y académico capacitado		20	0	20	1	#,DIV/0!							
III - Guanajuato Educativo	02	02.05	02.05.03	P0717	43000201	Capacitación y certificación de competencias ocupacionales	PROCESOS	Normal	Eficacia	semestral	Capacitaciones recibidas		5	0	0	0	#,DIV/0!		482,955.14	936,500.15	154,347.65	32%	16%	
III - Guanajuato Educativo	02	02.05	02.05.03	P0718	43000301	Cursos y eventos de fortalecimiento a la formación integral de los estudiantes del Instituto.	PROCESOS	Sobredemanda	Eficacia	trimestral	Plan de Eventos Institucionales realizado		301	0	0	0	#,DIV/0!		230,080.00	230,060.00	0	0%	0%	
III - Guanajuato Educativo	02	02.05	02.05.03	P0718	43000301	Cursos y eventos de fortalecimiento a la formación integral de los estudiantes del Instituto.	PROCESOS	Normal	Eficacia	cuatrimestral	Eventos Institucionales realizados		4	0	0	0	#,DIV/0!							
III - Guanajuato Educativo	02	2.05	02.05.03	P0718	43000301	Cursos y eventos de fortalecimiento a la formación integral de los estudiantes del Instituto.	PROCESOS	Sobredemanda	Eficacia	cuatrimestral	participantes en eventos institucionales		1	0	1	1	#,DIV/0!							
III - Guanajuato Educativo	02	02.05	02.05.03	P0719	43000201	Gestión del proceso de Acreditación y evaluación de programas de IES públicos.	PROCESOS	Normal	Eficacia	anual	Carta de aceptación recibida		1	0	0	0	#,DIV/0!		543,955.14	1,001,180.15	157,761.05	29%	16%	
III - Guanajuato Educativo	02	02.05	02.05.03	P0719	43000201	Gestión del proceso de Acreditación y evaluación de programas de IES públicos.	PROCESOS	Normal	Eficacia	anual	Evaluación de Acreditación realizada		1	0	1	1	#,DIV/0!							
III - Guanajuato Educativo	02	02.05	02.05.03	P0719	43000201	Gestión del proceso de Acreditación y evaluación de programas de IES públicos.	PROCESOS	Normal	Eficacia	anual	Autoevaluación realizada		1	0	0	0	#,DIV/0!							
III - Guanajuato Educativo	02	02.05	02.05.03	P0721	43000301	Integración y difusión de un sistema de información sobre fondos de proyectos de emprendedores	PROCESOS	Sobredemanda	Eficacia	anual	Cursos de capacitación realizados		1	0	1	1	#,DIV/0!		114,692.34	257,309.15	96,417.03	84%	37%	
III - Guanajuato Educativo	02	02.05	02.05.03	P0722	43000401	Mantenimiento de la Infraestructura	PROCESOS	Sobredemanda	Eficacia	anual	Edificios atendidos con acciones de mantenimiento		3	0	1	0.33	#,DIV/0!		888,290.04	1,290,040.25	162,483.75	16%	13%	
III - Guanajuato Educativo	02	02.05	02.05.03	P0722	43000401	Mantenimiento de la Infraestructura	PROCESOS	Sobredemanda	Eficacia	bimestral	Mobiliario y equipo atendido con acciones de mantenimiento.		10	0	6	0.6	#,DIV/0!							
III - Guanajuato Educativo	02	02.05	02.05.03	P0723	43000301	Administración de los servicios escolares, operación y otorgamiento de becas y apoyos	PROCESOS	Sobredemanda	Eficacia	semestral	Convocatoria publicada		2	0	1	0.5	#,DIV/0!		712,884.84	1,272,724.26	177,375.78	25%	14%	

III - Guanajuato Educado	02	02.05	02.05.03	P0723	43000301	Administración de los servicios escolares, operación y otorgamiento de becas y apoyos	PROCESOS	Sobredemanda	Eficacia	semestral	Solicitudes de becas recibidas	100	0	102	0.64	#DIV/0!						
III - Guanajuato Educado	02	02.05	02.05.03	P0723	43000301	Administración de los servicios escolares, operación y otorgamiento de becas y apoyos	PROCESOS	Sobredemanda	Eficacia	semestral	estudiantes beneficiados	100	0	103	1.20625	#DIV/0!						
III - Guanajuato Educado	02	02.05	02.05.03	P0724	43000301	Operación de servicios de vinculación con el entorno	PROCESOS	Sobredemanda	Eficacia	semestral	Informe de mejora elaborado	55	0	0	0	#DIV/0!	845,114.96	1,256,074.70	132,308.86	21%	11%	
III - Guanajuato Educado	02	02.05	02.05.03	P0724	43000301	Operación de servicios de vinculación con el entorno	PROCESOS	Sobredemanda	Eficacia	trimestral	Egresados encuestados	13	0	3	0.23	#DIV/0!						
III - Guanajuato Educado	02	02.05	02.05.03	P0724	43000301	Operación de servicios de vinculación con el entorno	PROCESOS	Sobredemanda	Eficacia	anual	Empresas vinculadas	2	0	0	0	#DIV/0!						
III - Guanajuato Educado	02	02.05	02.05.03	P0726	43000201	Programas adaptados para la empleabilidad	PROCESOS	Normal	Eficacia	anual	Egresados y estudiantes evaluados	5	0	2	0.4	#DIV/0!	307,900.76	585,371.35	93,802.92	30%	15%	
III - Guanajuato Educado	02	02.05	02.05.03	P0726	43000201	Programas adaptados para la empleabilidad	PROCESOS	Normal	Eficacia	anual	Egresados aprobados en EGEL titulados	20	0	0	0	#DIV/0!						
III - Guanajuato Educado	02	02.05	02.05.03	P0727	43000301	Realización de taller de emprendedurismo y experiencias exitosas	PROCESOS	Sobredemanda	Eficacia	anual	Talleres realizados	1	0	0	0	#DIV/0!	141,030.06	245,649.99	28,324.15	20%	12%	
Total del Gasto																	11,010,833.96	22,136,102.77	3,170,730.42	395%	192%	

Bajo protesta de decir verdad declaramos que los Estados Financieros y sus Notas son razonablemente correctos y responsabilidad del emisor.


 Mtro. Enrique Navarro González
 Director General


 Lic. Rosa M. Delgado de la Cruz Cardero
 Subdirectora de Planeación y Vinculación



Anexos

CUENTA PÚBLICA
GUANAJUATO 2016




RELACION DE CUENTAS BANCARIAS PRODUCTIVAS ESPECÍFICAS

Al 31 de Marzo del 2016

Ente Público: **INSTITUTO TECNOLÓGICO SUPERIOR DE GUANAJUATO**

Fondo, Programa o Convenio	Datos de la Cuenta Bancaria		
	Institución Bancaria	Número de Cuenta	Cuenta Contable
Estatal Gto. de operación (Conv. de Coord. y Operación)	Bancomer	169946969	1112102002
Federal Gto. de operación (Conv. de Coord. y Operación)	Bancomer	170610453	1112102001
Propios	Bancomer	169946829	1112102003
Estatal (Estimulo Fiscal Aplicado)	Actinver	7364466	1121190002
Federal (Proyecto de mantto. Federal)	Actinver	7364458	1121190001
Propios (Proyecto de equipamiento)	Actinver	7364441	1121190003
Estatal (obra pública) C. Corriente/Productiva	Santander	65503009679	1112107002
Estatal (obra pública) Impto. sobre nómina 2012	Santander	STERGOB B0	1121107002
Estatal (obra pública) Disp. Eje. Ant.	Santander	STERGOB B1	1121107002
Federal (obra pública) C. Corriente/Productiva	Santander	65502607994	1112107004
Federal (obra pública) FAFEF conv. PIFIT 2012	Santander	STERGOB B1	1121107004
Federal (obra pública) Otros AP. FED. (PIFIT 2012)	Santander	STERGOB B0	1121107004
Federal (obra pública) C. Corriente/Productiva PROEXOE	Santander	18000022866	1112107008
Federal (obra pública) C. Corriente/Productiva PROEXOE	Santander	STERGOB B0	1121107008
Estatal (obra pública) C. Corriente/Productiva	Santander	18000021783	1112107009
Estatal (obra pública) Fondo Fisc. P/Estado PROEXOE PIFIT 2014	Santander	STERGOB B1	1121107009
Remanentes ej. Anteriores Productiva e inversión	Santander	65502830895	1112107003
Estatal de Derechos por Serv. De Educ. Sup.	Santander	66503458245	1112107001
Estatal (obra pública) C. Corriente/Productiva	Santander	18000024640	1112107005
Estatal (obra pública) Concurrencia Estatal PROEXOE 2014	Santander	STERGOB B1	1121107005
CNC	Santander	STERGOB B1	1121107005
Federal (obra pública) C. Corriente/Productiva	Santander	18000024410	1112107007
Federal (obra pública) Fondo Fisc. P/Estado PROEXOE	Santander	STERGOB B1	1121107007

Bajo protesta de decir verdad declaramos que los Estados Financieros y sus Notas son razonablemente correctos y responsabilidad del emisor


C.P.M.F Enrique Navarro González
Director General


Lic. Félix Valencia Rocha
Subdirector de Administración y Finanzas



RELACIÓN DE ESQUEMAS BURSÁTILES Y DE COBERTURAS FINANCIERAS

Al 31 de Marzo del 2016

Ente Público: INSTITUTO TECNOLÓGICO SUPERIOR DE GUANAJUATO

Instrumentos Financieros	Valor Razonable	Riesgos
	NO APLICA	

Bajo protesta de decir verdad declaramos que los Estados Financieros y sus Notas son razonablemente correctos y responsabilidad del emisor

C.P.M.F Enrique Navarro González
Director General

Lic. Felix Valencia Rocha
Subdirector de Administración y Finanzas

12419	PUPITRE PARA AULA ESCOLAR	1,224.96
12419	PUPITRE PARA AULA ESCOLAR	1,224.96
12419	PUPITRE PARA AULA ESCOLAR	1,224.96
12419	PUPITRE PARA AULA ESCOLAR	1,224.96
12419	PUPITRE PARA AULA ESCOLAR	1,224.96
12419	PUPITRE PARA AULA ESCOLAR	1,224.96
12419	PUPITRE PARA AULA ESCOLAR	1,224.96
12419	PUPITRE PARA AULA ESCOLAR	1,224.96
12419	PUPITRE PARA AULA ESCOLAR	1,224.96
12419	PUPITRE PARA AULA ESCOLAR	1,224.96
12419	PUPITRE PARA AULA ESCOLAR	1,224.96
12419	PUPITRE PARA AULA ESCOLAR	1,224.96
12419	PUPITRE PARA AULA ESCOLAR	1,224.96
12419	PUPITRE PARA AULA ESCOLAR	1,224.96
12419	PUPITRE PARA AULA ESCOLAR	1,224.96
12411	SILLA EJECUTIVA MOSCU	3,098.77
12411	SILLA EJECUTIVA MOSCU	3,098.77
12411	ESCRITORIO OFIMEX	3,900.00
12411	SILLA SECRETARIAL C/BASE GIRATORIA	3,266.55
12419	RADIOGRABADORA SONY ZS-PS50	1,325.00
12419	RADIOGRABADORA SONY ZS-PS50	1,325.00
12419	RADIOGRABADORA SONY ZS-PS50	1,325.00
12419	RADIOGRABADORA SONY ZS-PS50	1,325.00
12419	RADIOGRABADORA SONY ZS-PS50	1,325.00
12419	RADIOGRABADORA SONY ZS-PS50	1,325.00
12419	RADIOGRABADORA SONY ZS-PS50	1,325.00
12419	RADIOGRABADORA SONY ZS-PS50	1,325.00
12419	TRITURADORA	2,200.00
12411	MESA DE TRABAJO PARA AULA	870.00
12411	MESA DE TRABAJO PARA AULA	870.00
12411	MESA DE TRABAJO PARA AULA	870.00
12411	MESA DE TRABAJO PARA AULA	870.00
12411	MESA DE TRABAJO PARA AULA	870.00
12411	SILLA EJECUTIVA	2,300.00
12411	SILLA SECRETARIAL AFICISA	1,106.64
12411	SILLA SECRETARIAL AFICISA	1,106.64
12411	SILLA SECRETARIAL MARCA ROBUS	816.64
12411	SILLA SECRETARIAL MARCA ROBUS	816.64
12411	SILLA SECRETARIAL MARCA ROBUS	816.64
12411	SILLA SECRETARIAL MARCA ROBUS	816.64
12419	HORNO DE MICROONDAS DAEWOO	1,500.00
12419	ASPIRADORA TRUPER	2,015.00
12413	CREDENCIALIZADORA DATACARD	89,203.78
12413	COMPUTADORA LAPTOP HP 240	11,300.00
12413	COMPUTADORA PORTATIL IMAC APPLE MACINTOSH	31,164.76
12413	COMPUTADORA PORTATIL IMAC APPLE MACINTOSH	31,164.76
12413	COMPUTADORA PORTATIL IMAC APPLE MACINTOSH	31,164.76
12413	COMPUTADORA PORTATIL IMAC APPLE MACINTOSH	31,164.77
12419	HORNO TOSTADOR	1,142.40
12411	ARCHIVERO METÁLICO 4 GAVETAS	2,349.37
12411	ARCHIVERO METÁLICO 4 GAVETAS	2,349.37
12411	ARCHIVERO METÁLICO 4 GAVETAS	2,349.37

12411	BANCO-TABURETE	697.25
12411	BANCO-TABURETE	697.25
12411	BANCO-TABURETE	697.25
12411	BANCO-TABURETE	697.25
12411	BANCO-TABURETE	697.25
12411	BANCO-TABURETE	697.25
12411	BANCO-TABURETE	697.25
12411	BANCO-TABURETE	697.25
12411	BANCO-TABURETE	697.25
12411	BANCO-TABURETE	697.25
12411	BANCO-TABURETE	697.25
	TOTAL MOBILIARIO Y EQUIPO DE ADMINISTRACIÓN	1,629,637.32
12429	REFRACTOMETRO	14,000.00
12421	VIDEOPROYECTOR POWERLITE	6,955.63
12423	VIDEOCAMARA	7,910.00
12423	VIDEOCAMARA	1,880.00
12423	VIDEOCAMARA	1,880.00
12423	VIDEOCAMARA	1,880.00
12421	VIDEOPROYECTOR	7,420.00
12421	VIDEOPROYECTOR	7,420.00
12421	VIDEOPROYECTOR	7,420.00
12421	VIDEOPROYECTOR	7,420.00
12421	VIDEOPROYECTOR	7,420.00
12421	VIDEOPROYECTOR	7,420.00
12421	VIDEOPROYECTOR	7,420.00
12421	VIDEOPROYECTOR	7,420.00
12421	VIDEOPROYECTOR	7,420.00
12421	VIDEOPROYECTOR	7,420.00
12421	VIDEOPROYECTOR	7,420.00
12421	VIDEOPROYECTOR	7,420.00
12421	VIDEOPROYECTOR	7,420.00
12421	VIDEOPROYECTOR	7,420.00
12421	VIDEOPROYECTOR	7,420.00
12421	VIDEO PROYECTOR HACER P1283	6,590.00
12421	VIDEO PROYECTOR HACER P1283	6,590.00
12421	VIDEO PROYECTOR HACER P1283	6,590.00
12421	VIDEO PROYECTOR HACER P1283	6,590.00
12421	VIDEO PROYECTOR HACER P1283	6,590.00
12421	VIDEO PROYECTOR HACER P1283	6,590.00
12421	PANTALLA SMART TV LED SAMSUNG 60"	21,560.43
12421	PANTALLA SMART TV LED SAMSUNG 60"	21,560.43
12423	CAMARA NIKON D 7100+LENTE	26,900.00
12421	SISTEM DE AUDIO BEHRINGER	8,200.00
12421	RADIOGRABADORAS	1,325.00
12421	RADIOGRABADORAS	1,325.00
12421	RADIOGRABADORAS	1,325.00

12421	RADIOGRABADORAS	1,325.00
12421	RADIOGRABADORAS	1,325.00
12421	RADIOGRABADORAS	1,325.00
12421	RADIOGRABADORAS	1,325.00
12421	RADIOGRABADORAS	1,325.00
	TOTAL MOBILIARIO Y EQUIPO EDUCACIONAL Y RECREATIVO	318,686.50
12441	CAPTIVA SPORT LT	285,000.00
12441	CHEVY C2 3P BASE, STD OCUP. 5	112,400.00
12441	VENTO ESTYLE TDI	190,475.00
12441	HILUX	269,898.00
	TOTAL VEHÍCULOS Y EQUIPOS DE TRANSPORTE	857,773.00
12431	MODULOS DE ESTUDIO DE TIEMPOS Y MOVIMIENTOS	1,078,220.00
12431	CENTRO DE MAQUINADO CNC	870,000.00
12431	SISTEMA DIDACTICO MODULAR PARA CONTROL DE PROCESOS COMPATCO	588,058.45
12431	IMPRESORA DE ESTEROLITOGRAFIA PARA PROTOTIPOS RAPIDOS	433,000.00
12431	MAQUINA CORTADORA LAZER CNC	355,348.99
12431	MAQUINA DE INYECCION DE PLASTICOS	305,000.01
12431	MODULO DE NEUMATICA BASICA	216,827.20
12431	MODULO DE NEUMATICA BASICA	216,827.20
12431	MODULO DE NEUMATICA BASICA	216,827.20
12431	BANDA TRANSPORTADORA	179,999.52
12431	FRESADORA UNIVERSAL	133,864.00
12431	MESA FLEXILAB	90,000.00
12431	MESA FLEXILAB	90,000.00
12431	MESA FLEXILAB	90,000.00
12431	MESA FLEXILAB	90,000.00
12431	RECTIFICADORA DE SUPERFICIES PLANAS	79,999.40
12431	GENERADOR DE FUNCIONES MOD:AFG3251	74,407.30
12431	TORNO PARALELO	71,117.28
12431	CAMPANA DE EXTRACCION DE HUMOS	59,571.80
12431	TALADRO DE COLUMNA	59,000.01
12431	PIZARRA INTERACTIVA	59,000.00
12431	CENTURION KIT	54,810.00
12431	SIMULADOR DE ENTRENAMIENTO EN SERVO ROBOT ROBOCIM	52,269.60
12431	BANCADA DE VERIFICACION DE CIL	49,976.98
12431	SWITCH	49,435.87
12431	SWITCH	49,435.87
12431	SWITCH	49,435.87
12431	COMPRESORA	48,000.00
12431	TALADRO FRESADOR	42,893.87
12431	EQUIPO DE FIREWALL	42,523.31
12431	SILLON DE 3 PLAZAS	39,845.42
12431	CINTAS REFLECTORAS DE SEGURIDAD LOTE	39,108.32
12431	SERVIDOR	36,992.40
12431	BALANZA ANALITICA	33,216.60
12431	ANALIZADOR DE ESPECTRO	32,805.07
12431	MUFLA DIGITAL	29,154.05
12431	BASCULA DIGITAL SECA	28,000.00
12431	ESTUFA INCUBADORA BACTERIOLOGICA DE 90CM	26,332.00
12431	CIZALLA, DOBLADORA Y ROLADORA	25,000.00
12431	DINAMOMETRO DE ESPALDA METALICA	24,215.00
12431	MESA CENTRAL DE ACERO INOXIDABLE	22,509.66

12431	MESA CENTRAL DE ACERO INOXIDABLE	22,509.66
12431	MESA CENTRAL DE ACERO INOXIDABLE	22,509.66
12431	MESA CENTRAL DE ACERO INOXIDABLE	22,509.66
12431	MESA ESTACION DE TRABAJO	22,500.00
12431	MESA ESTACION DE TRABAJO	22,500.00
12431	MESA ESTACION DE TRABAJO	22,500.00
12431	MESA ESTACION DE TRABAJO	22,500.00
12431	GABINETE DE SEGURIDAD	22,000.00
12431	CASILLEROS	22,000.00
12431	PIZARRON INTERACTIVO	19,524.70
12431	GABINETE PARA HERRAMIENTA	18,979.22
12431	GABINETE PARA HERRAMIENTA	18,979.22
12431	GABINETE PARA HERRAMIENTA	18,979.22
12431	GABINETE PARA HERRAMIENTA	18,979.22
12431	BANCO MEDIDOR DE LCR/ESR	18,035.68
12431	FUENTE DE ALIMENTACION TRIPLE	17,875.60
12431	FUENTE DE ALIMENTACION TRIPLE	17,875.60
12431	FUENTE DE ALIMENTACION TRIPLE	17,875.60
12431	FUENTE DE ALIMENTACION TRIPLE	17,875.60
12431	REPISA CON DEPOSITOS	17,500.00
12431	MANIQUI DE ESQUELETO HUMANO	16,474.90
12431	VIDEO PROYECTOR	16,000.00
12431	VIDEO PROYECTOR	16,000.00
12431	VIDEO PROYECTOR	16,000.00
12431	ALMACEN PARA HERRAMIENTAS / JAULA DE SEGURIDAD	14,999.99
12431	COMPUTADORA	14,545.03
12431	COMPUTADORA	14,545.03
12431	COMPUTADORA	14,545.03
12431	COMPUTADORA	14,545.03
12431	COMPUTADORA	14,545.03
12431	COMPUTADORA	14,545.03
12431	COMPUTADORA COMPAQ P4 A 3.4GHZ DCORE	13,471.78
12431	COMPUTADORA COMPAQ P4 A 3.4GHZ DCORE	13,471.78
12431	OSCILOSCOPIO DE ALMACENAMIENTO DIGITAL	13,391.75
12431	OSCILOSCOPIO DE ALMACENAMIENTO DIGITAL	13,391.75
12431	OSCILOSCOPIO DE ALMACENAMIENTO DIGITAL	13,391.75
12431	OSCILOSCOPIO DE ALMACENAMIENTO DIGITAL	13,391.75
12431	OSCILOSCOPIO DE ALMACENAMIENTO DIGITAL	13,391.75
12431	OSCILOSCOPIO DE ALMACENAMIENTO DIGITAL	13,391.75
12431	ESCRITORIO BASICO P/COMPUTADORA DE 1.20 X 0.60	11,131.77
12431	ESCRITORIO BASICO P/COMPUTADORA DE 1.20 X 0.60	11,131.77
12431	ESCRITORIO BASICO P/COMPUTADORA DE 1.20 X 0.60	11,131.77
12431	ESCRITORIO BASICO P/COMPUTADORA DE 1.20 X 0.60	11,131.77
12431	ESCRITORIO BASICO P/COMPUTADORA DE 1.20 X 0.60	11,131.77
12431	ESCRITORIO BASICO P/COMPUTADORA DE 1.20 X 0.60	11,131.77
12431	OSCILOSCOPIO DIGITAL	10,725.36
12431	OSCILOSCOPIO DIGITAL	10,725.36
12431	COMPUTADORA DE ESCRITORIO	10,706.68
12431	COMPUTADORA DE ESCRITORIO	10,706.68
12431	COMPUTADORA DE ESCRITORIO	10,706.68
12431	COMPUTADORA DE ESCRITORIO	10,706.68
12431	COMPUTADORA DE ESCRITORIO	10,706.68

12431	COMPUTADORA DE ESCRITORIO	10,706.68
12431	COMPUTADORA DE ESCRITORIO	10,706.68
12431	VIDEO PROYECTOR DE 2800 ANSI LUMENES C/CONTROL	10,300.00
12431	VIDEO PROYECTOR DE 2800 ANSI LUMENES C/CONTROL	10,300.00
12431	MESA ANTIVIBRATORIA	9,907.53
12431	CPU	9,626.84
12431	CPU	9,626.84
12431	CPU	9,626.84
12431	CPU	9,626.84
12431	CPU	9,626.84
12431	CPU	9,624.83
12431	CPU	9,624.83
12431	CPU	9,624.83
12431	CPU	9,624.83
12431	CPU	9,624.83
12431	CPU	9,624.83
12431	CPU	9,624.83
12431	CPU	9,624.83
12431	CPU	9,624.83
12431	CPU	9,624.83
12431	CPU	9,624.83
12431	CPU	9,624.83
12431	CPU	9,624.83
12431	CPU	9,624.83
12431	CPU	9,624.83
12431	REGADERA DE SEGURIDAD CON LAVAJOS	8,621.26
12431	TELEVISION LED DE 42	8,278.92
12431	COMPUTADORA 512 MB CON MONITOR LCD V7 19 WIDE	8,219.37
12431	ESMERIL	7,399.64
12431	PANTALLAS DE PARED	7,314.00
12431	PANTALLAS DE PARED	7,314.00
12431	PANTALLAS DE PARED	7,314.00
12431	PANTALLAS DE PARED	7,314.00
12431	PANTALLAS DE PARED	7,314.00
12431	PANTALLAS DE PARED	7,314.00
12431	PANTALLAS DE PARED	7,314.00
12431	CARRO PARA PROYECTOS 33.7X19.7	6,999.44
12431	CARRO PARA PROYECTOS 33.7X19.7	6,999.44
12431	CARRO PARA PROYECTOS 33.7X19.7	6,999.44
12431	CARRO PARA PROYECTOS 33.7X19.7	6,999.44
12431	MESAS DE TRABAJO PARA LABORATORIOS	6,994.80
12431	MESAS DE TRABAJO PARA LABORATORIOS	6,994.80
12431	BALANZA GRANITARIA	6,960.00
12431	MESA DE TRABAJO CON PROFUNDIDAD DE 30, ALTURA 3	6,853.43
12431	MESA DE TRABAJO CON PROFUNDIDAD DE 30, ALTURA 3	6,853.43
12431	MESA DE TRABAJO CON PROFUNDIDAD DE 30, ALTURA 3	6,853.43
12431	MESA DE TRABAJO CON PROFUNDIDAD DE 30, ALTURA 3	6,853.43
12431	MESA DE TRABAJO CON PROFUNDIDAD DE 30, ALTURA 3	6,853.43
12431	MESA DE TRABAJO CON PROFUNDIDAD DE 30, ALTURA 3	6,853.43
12431	MESA DE TRABAJO CON PROFUNDIDAD DE 30, ALTURA 3	6,853.43
12431	REPISAS DE DOS REMACHES	6,499.48
12431	REPISAS DE DOS REMACHES	6,499.48
12431	ESMERILADORA	5,599.32
12431	PODIUM	5,568.00

12431	MARMOL DE GRANITO, GRADO A SIN BORDES 12 POR 12	5,566.00
12431	MARMOL DE GRANITO, GRADO A SIN BORDES 12 POR 12	5,566.00
12431	ROBOT EDUCATIVO PROGRAMABLE: MINDSTORMS NXT ROBOT	5,199.00
12431	ROBOT EDUCATIVO PROGRAMABLE: MINDSTORMS NXT ROBOT	5,199.00
12431	ROBOT EDUCATIVO PROGRAMABLE: MINDSTORMS NXT ROBOT	5,199.00
12431	ROBOT EDUCATIVO PROGRAMABLE: MINDSTORMS NXT ROBOT	5,199.00
12431	ROBOT EDUCATIVO PROGRAMABLE: MINDSTORMS NXT ROBOT	5,199.00
12431	ROBOT EDUCATIVO PROGRAMABLE: MINDSTORMS NXT ROBOT	5,199.00
12431	ROBOT EDUCATIVO PROGRAMABLE: MINDSTORMS NXT ROBOT	5,199.00
12431	ROBOT EDUCATIVO PROGRAMABLE: MINDSTORMS NXT ROBOT	5,199.00
12431	ESPEJO DE DOMO PANORAMICO	4,999.60
12431	KIT LOGO! TD NEWS BOX 12/24	4,860.40
12431	MESA PARA MAQUINARIA CON CAPACIDAD PARA 454 KGS	4,638.49
12431	MESA PARA MAQUINARIA CON CAPACIDAD PARA 454 KGS	4,638.49
12431	MESA MULTIUSOS DE 1.20X.60 Y BASE METALICA	4,300.44
12431	MESA MULTIUSOS DE 1.20X.60 Y BASE METALICA	4,300.44
12431	MESA MULTIUSOS DE 1.20X.60 Y BASE METALICA	4,300.44
12431	MESA MULTIUSOS DE 1.20X.60 Y BASE METALICA	4,300.44
12431	MESA MULTIUSOS DE 1.20X.60 Y BASE METALICA	4,300.44
12431	MESA MULTIUSOS DE 1.20X.60 Y BASE METALICA	4,300.44
12431	MESA MULTIUSOS DE 1.20X.60 Y BASE METALICA	4,300.44
12431	MESA MULTIUSOS DE 1.20X.60 Y BASE METALICA	4,300.44
12431	MESA MULTIUSOS DE 1.20X.60 Y BASE METALICA	4,300.44
12431	MESA MULTIUSOS DE 1.20X.60 Y BASE METALICA	4,300.44
12431	MESA MULTIUSOS DE 1.20X.60 Y BASE METALICA	4,300.44
12431	MESA MULTIUSOS DE 1.20X.60 Y BASE METALICA	4,300.44
12431	GENERADOR DE SEÑAL	4,049.04
12431	GENERADOR DE SEÑAL	4,049.03
12431	GENERADOR DE SEÑAL	4,049.03
12431	GENERADOR DE SEÑAL	4,049.03
12431	GENERADOR DE SEÑAL	4,049.03
12431	GENERADOR DE SEÑAL	4,049.03
12431	GENERADOR DE SEÑAL	4,049.03
12431	MEDIDOR DE WATTS	3,999.94
12431	ALARMA COMPLETA CONTRA INCENDIO	3,801.90
12431	ALARMA COMPLETA CONTRA INCENDIO	3,801.90
12431	EXTINTOR DE 4.5KG	3,801.90
12431	EXTINTOR DE 4.5KG	3,801.90
12431	EXTINTOR DE 4.5KG	3,801.90
12431	EXTINTOR DE 4.5KG	3,801.90
12431	EXTINTOR DE 4.5KG	3,801.90
12431	EXTINTOR DE 4.5KG	3,801.90
12431	EXTINTOR DE 4.5KG	3,801.90
12431	EXTINTOR DE 4.5KG	3,801.90
12431	EXTINTOR DE 4.5KG	3,801.90
12431	EXTINTOR DE 4.5KG	3,801.90
12431	TORNILLO DE BANCO GIRATORIO	3,692.02
12431	FUENTE DE ALIMENTACIÓN DE BANCO	3,636.88
12431	ESPEJO DE DOMO PANORAMICO	3,499.72
12431	ESCRITORIO DIRECTIVO C/2 CAJONERAS 180*80*75	3,317.60
12431	ARCHIVERO VERTICAL 4 GABETAS	3,148.24
12431	ARCHIVERO VERTICAL 4 GABETAS	3,148.24
12431	ARCHIVERO VERTICAL 4 GABETAS	3,148.24
12431	ARCHIVERO VERTICAL 4 GABETAS	3,148.24

	TOTAL EQUIPO E INSTRUMENTAL MÉDICO Y DE LABORATORIO	8,429,175.94
12467	DESBROZADORA CON MOTOR HONDA	9,000.00
12465	CICLORAMA	18,170.74
12467	COMPACT LD THORLABS	58,088.16
12467	FIBER POWER METER	17,046.43
12466	PROGRAMADOR UNIVERSAL	54,400.00
12467	ROTOMARTILLO 1/2" 1200W	1,520.00
12467	ROTOMARTILLO 1/2" 1200W	1,520.00
12467	ESMERILADORA ANGULAR DE 7" 1800 W	1,031.00
12467	ESMERILADORA ANGULAR DE 7" 1800 W	1,031.00
12467	ESMERILADORA ANGULAR DE 7" 1800 W	1,031.00
12467	ESMERILADORA ANGULAR DE 4 1/2" 800W TRUPPER	450.00
12469	FIBER OPTIC SWITCH	14,625.00
12469	INTENSITY MODULADOR, INTEGRATED PD	33,250.00
12469	VENTILADOR DE TORRE	870.00
12469	VENTILADOR DE TORRE	870.00
12469	VENTILADOR DE TORRE	870.00
12469	HIGD-SPEED FIBER-COUPLED THORLABS	8,824.19
12469	DESBROZADORA TRUPER	3,000.00
12469	ANTORCHA PARA PROCESO TIG	2,068.86
12469	CILINDRO CON REGULADOR	5,305.60
12469	FUENTE DE PODER	8,411.94
12469	JUEGO DE TANQUES Y CARRO PORTACILINDROS	13,589.77
12469	SOLDADORA DE CORRIENTE	17,784.08
12465	RADIO PORTATIL	1,125.00
12465	RADIO PORTATIL	1,125.00
	TOTAL MAQUINARIA, OTROS EQUIPOS Y HERRAMIENTAS	275,007.77

