

Estado de Situación Financiera
al 31 de Marzo de 2016 y 2015
(Pesos)

Ente Público: UNIVERSIDAD POLITÉCNICA DE GUANAJUATO

CONCEPTO	Año		CONCEPTO	Año	
	2016	2015		2016	2015
ACTIVO			PASIVO		
<i>Activo Circulante</i>			<i>Pasivo Circulante</i>		
Efectivo y Equivalentes	79,191,774	61,928,855	Cuentas por Pagar a Corto Plazo	3,392,708	4,020,233
Derechos a Recibir Efectivo o Equivalentes	474,444	75,371	Documentos por Pagar a Corto Plazo	0	0
Derechos a Recibir Bienes o Servicios	1,487,010	50,001	Porción a Corto Plazo de la Deuda Pública a Largo Plazo	0	0
Inventarios	0	0	Títulos y Valores a Corto Plazo	0	0
Almacenes	0	0	Pasivos Diferidos a Corto Plazo	0	0
Estimación por Pérdida o Deterioro de Activos Circulantes	0	0	Fondos y Bienes de Terceros en Garantía y/o Administración a Corto Plazo	0	0
Otros Activos Circulantes	0	0	Provisiones a Corto Plazo	0	0
Total de Activos Circulantes	81,153,228	62,054,226	Otros Pasivos a Corto Plazo	33,098	33,098
<i>Activo No Circulante</i>			Total de Pasivos Circulantes	3,425,806	4,053,331
Inversiones Financieras a Largo Plazo	0	0	<i>Pasivo No Circulante</i>		
Derechos a Recibir Efectivo o Equivalentes a Largo Plazo	0	0	Cuentas por Pagar a Largo Plazo	0	0
Bienes Inmuebles, Infraestructura y Construcciones en Proceso	212,539,422	212,539,422	Documentos por Pagar a Largo Plazo	0	0
Bienes Muebles	93,907,592	93,414,545	Deuda Pública a Largo Plazo	0	0
Activos Intangibles	0	0	Pasivos Diferidos a Largo Plazo	0	0
Depreciación, Deterioro y Amortización Acumulada de Bienes	-55,999,085	-55,999,085	Fondos y Bienes de Terceros en Garantía y/o en Administración a Largo Plazo	0	0
Activos Diferidos	0	0	Provisiones a Largo Plazo	0	0
Estimación por Pérdida o Deterioro de Activos no Circulantes	0	0	Total de Pasivos No Circulantes	0	0
Otros Activos no Circulantes	0	0	Total del Pasivo	3,425,806	4,053,331
Total de Activos No Circulantes	250,447,929	249,954,882	HACIENDA PÚBLICA/ PATRIMONIO		
Total del Activo	331,601,157	312,009,109	<i>Hacienda Pública/Patrimonio Contribuido</i>	349,354,937	349,334,937
			Aportaciones	343,211,615	343,191,615
			Donaciones de Capital	6,143,321	6,143,321
			Actualización de la Hacienda Pública / Patrimonio	0	0
			<i>Hacienda Pública/Patrimonio Generado</i>	61,847,281	31,237,454
			Resultados del Ejercicio (Ahorro / Desahorro)	20,333,848	-5,070,853
			Resultados de Ejercicios Anteriores	41,513,433	36,308,307
			Revalúos	0	0
			Reservas	0	0
			Rectificaciones de Resultados de Ejercicios Anteriores	0	0
			Exceso o Insuficiencia en la Actualización de la Hacienda Pública/Patrimonio	0	0
			Resultado por Posición Monetaria	0	0
			Resultado por Tenencia de Activos no Monetarios	0	0
			Total Hacienda Pública/ Patrimonio	411,202,217	380,572,391
			Total del Pasivo y Hacienda Pública / Patrimonio	414,628,023	384,625,722

Bajo protesta de decir verdad declaramos que los Estados Financieros y sus Notas son razonablemente correctos y responsabilidad del emisor

HUGO GARCÍA VARGAS
RECTOR DE LA UNIVERSIDAD POLITÉCNICA DE GUANAJUATO (UPG)

JOSÉ DE JESÚS ROMO GUTIÉRREZ
SECRETARIO ADMINISTRATIVO "UPG"

Estado de Actividades
Del 1 de Enero al 31 de Marzo de 2016 y 2015
(Pesos)

Ente Público: UNIVERSIDAD POLITÉCNICA DE GUANAJUATO

Concepto	2016	2015	Concepto	2016	2015
INGRESOS Y OTROS BENEFICIOS			GASTOS Y OTRAS PÉRDIDAS		
Ingresos de la Gestión	0	132,840	Gastos de Funcionamiento	15,513,558	16,134,772
Impuestos	0	0	Servicios Personales	13,186,984	12,655,775
Cuotas y Aportaciones de Seguridad Social	0	0	Materiales y Suministros	873,632	796,710
Contribuciones de Mejoras	0	0	Servicios Generales	1,652,941	2,682,286
Derechos	0	0			
Productos de Tipo Corriente	0	107,620	Transferencia, Asignaciones, Subsidios y Otras Ayudas	190,665	614,278
Aprovechamientos de Tipo Corriente	0	25,220	Transferencias Internas y Asignaciones al Sector Público	0	0
Ingresos por Venta de Bienes y Servicios	0	0	Transferencias al Resto del Sector Público	0	0
Ingresos no Comprendidos en las Fracciones de la Ley de Ingresos Causados en Ejercicios Fiscales Anteriores Pendientes de Liquidación o Pago	0	0	Subsidios y Subvenciones	0	0
Participaciones, Aportaciones, Transferencias, Asignaciones, Subsidios y Otras Ayudas	36,038,070	15,704,645	Ayudas Sociales	190,665	614,278
Participaciones y Aportaciones	0	7,577,298	Pensiones y Jubilaciones	0	0
Transferencia, Asignaciones, Subsidios y Otras ayudas	36,038,070	8,127,347			
			Transferencias a Fideicomisos, Mandatos y Contratos Análogos	0	0
Otros Ingresos y Beneficios	0	30,484	Transferencias a la Seguridad Social	0	0
Ingresos Financieros	0	4,540	Donativos	0	0
Incremento por Variación de Inventarios	0	0	Transferencias al Exterior	0	0
Disminución del Exceso de Estimaciones por Pérdida o Deterioro u Obsolescencia	0	0			
Disminución del Exceso de Provisiones	0	0	Participaciones y Aportaciones	0	0
Otros Ingresos y Beneficios Varios	0	25,944	Participaciones	0	0
Total de Ingresos y Otros Beneficios	36,038,071	15,867,970	Aportaciones	0	0
			Convenios	0	0
			Intereses, Comisiones y Otros Gastos de la Deuda Pública	0	0
			Intereses de la Deuda Pública	0	0
			Comisiones de la Deuda Pública	0	0
			Gastos de la Deuda Pública	0	0
			Costo por Coberturas	0	0
			Apoyos Financieros	0	0
			Otros Gastos y Pérdidas Extraordinarias	0	25,944
			Estimaciones, Depreciaciones, Deterioros, Obsolescencia y Amortizaciones	0	0
			Provisiones	0	0
			Disminución de Inventarios	0	0
			Aumento por Insuficiencia de Estimaciones por Pérdida o Deterioro y Obsolescencia	0	0
			Aumento por Insuficiencia de Provisiones	0	0
			Otros Gastos	0	25,944
			Inversión Pública	0	0
			Inversión Pública no Capitalizable	0	0
			Total de Gastos y Otras Pérdidas	15,704,223	16,774,994
			Resultados del Ejercicio (Ahorro/Desahorro)	20,333,848	-907,025

Bajo protesta de decir verdad declaramos que los Estados Financieros y sus Notas son razonablemente correctos y responsabilidad del emisor

HUGO GARCÍA VARGAS
 RECTOR DE LA UNIVERSIDAD POLITÉCNICA DE

JOSÉ DE JESÚS ROMO GUTIÉRREZ
 SECRETARIO ADMINISTRATIVO "UPG"

Estado de Variación en la Hacienda Pública
Del 1 de Enero al 31 de Marzo de 2016
 (pesos)

Ente Público: UNIVERSIDAD POLITÉCNICA DE GUANAJUATO

Concepto	Hacienda Pública/Patrimonio Contribuido	Hacienda Pública/Patrimonio Generado de Ejercicios Anteriores	Hacienda Pública/Patrimonio Generado del Ejercicio	Ajustes por Cambios de Valor	TOTAL
Rectificaciones de Resultados de Ejercicios Anteriores	0	0	0	0	0
Patrimonio Neto Inicial Ajustado del Ejercicio	343,191,615	6,143,321	0	0	349,334,937
Aportaciones	343,191,615	0	0	0	343,191,615
Donaciones de Capital	0	6,143,321	0	0	6,143,321
Actualización de la Hacienda Pública/Patrimonio	0	0	0	0	0
Variaciones de la Hacienda Pública/Patrimonio Neto del Ejercicio	0	36,308,307	-5,070,853	0	31,237,454
Resultados del Ejercicio (Ahorro/Desahorro)	0	0	-5,070,853	0	-5,070,853
Resultados de Ejercicios Anteriores	0	36,308,307	0	0	36,308,307
Revalúos	0	0	0	0	0
Reservas	0	0	0	0	0
Hacienda Pública/Patrimonio Neto Final del Ejercicio 2015	343,191,615	42,451,628	-5,070,853	0	380,572,391
Cambios en la Hacienda Pública/Patrimonio Neto del Ejercicio 2016	20,000	0	0	0	20,000
Aportaciones	20,000	0	0	0	20,000
Donaciones de Capital	0	0	0	0	0
Actualización de la Hacienda Pública/Patrimonio	0	0	0	0	0
Variaciones de la Hacienda Pública/Patrimonio Neto del Ejercicio	0	5,205,126	25,404,701	0	30,609,827
Resultados del Ejercicio (Ahorro/Desahorro)	0	0	25,404,701	0	25,404,701
Resultados de Ejercicios Anteriores	0	5,205,126	0	0	5,205,126
Revalúos	0	0	0	0	0
Reservas	0	0	0	0	0
Saldo Neto en la Hacienda Pública / Patrimonio 2016	343,211,615	47,656,754	20,333,848	0	411,202,217

Bajo protesta de decir verdad declaramos que los Estados Financieros y sus Notas son razonablemente correctos y responsabilidad del emisor

 HUGO GARCÍA VARGAS
 RECTOR DE LA UNIVERSIDAD POLITÉCNICA DE GUANAJUATO (UPG)

 JOSÉ DE JESÚS ROMO GUTIÉRREZ
 SECRETARIO ADMINISTRATIVO "UPG"

Estado de Flujos de Efectivo
al 31 de Marzo de 2016
(Pesos)

Ente Público: UNIVERSIDAD POLITÉCNICA DE GUANAJUATO

Concepto	2016	2015	Concepto	2016	2015
Flujos de Efectivo de las Actividades de Gestión			Flujos de Efectivo de las Actividades de Inversión		
Origen			Origen		
Impuestos	36,038,071	86,580,360	Bienes Inmuebles, Infraestructura y Construcciones en Proceso	20,000	60,917,055
Cuotas y Aportaciones de Seguridad Social	0	0	Bienes Muebles	0	0
Contribuciones de mejoras	0	0	Otros Orígenes de Inversión	0	0
Derechos	0	0		20,000	60,917,055
Productos de Tipo Corriente	0	1,197,294	Aplicación		
Aprovechamientos de Tipo Corriente	0	3,229,904	Bienes Inmuebles, Infraestructura y Construcciones en Proceso	493,047	24,908,806
Ingresos por Venta de Bienes y Servicios	0	0	Bienes Muebles	0	8,627,613
Ingresos no Comprendidos en las Fracciones de la Ley de Ingresos Causados en Ejercicios Fiscales Anteriores Pendientes de Liquidación o Pago	0	0	Otras Aplicaciones de Inversión	493,047	16,281,193
Participaciones y Aportaciones	0	31,286,819		0	0
Transferencias, Asignaciones y Subsidios y Otras Ayudas	36,038,070	50,623,582	Flujos Netos de Efectivo por Actividades de Inversión		
Otros Orígenes de Operación	0	242,760		-473,047	36,008,249
Aplicación			Flujo de Efectivo de las Actividades de Financiamiento		
Servicios Personales	15,704,223	85,212,851	Origen		
Materiales y Suministros	13,186,984	62,766,306	Endeudamiento Neto	10,275,979	7,634,827
Servicios Generales	673,632	5,694,507	Interno	0	0
	1,652,941	13,791,754	Externo	0	0
Transferencias Internas y Asignaciones al Sector Público	0	0	Otros Orígenes de Financiamiento	0	0
Transferencias al resto del Sector Público	0	0		10,275,979	7,634,827
Subsidios y Subvenciones	0	0	Aplicación		
Ayudas Sociales	190,665	2,960,284	Servicios de la Deuda	2,463,608	22,933,060
Pensiones y Jubilaciones	0	0	Interno	0	0
Transferencias a Fideicomisos, Mandatos y Contratos Análogos	0	0	Externo	0	0
Transferencias a la Seguridad Social	0	0	Otras Aplicaciones de Financiamiento	0	0
Donativos	0	0		2,463,608	22,933,060
Transferencias al Exterior	0	0	Flujos netos de Efectivo por Actividades de Financiamiento		
Participaciones	0	0		7,812,371	-15,298,233
Aportaciones	0	0	Incremento/Disminución Neta en el Efectivo y Equivalentes al Efectivo		
Convenios	0	0		27,673,172	22,077,523
Otras Aplicaciones de Operación	0	0	Efectivo y Equivalente al Efectivo al Inicio del Ejercicio		
Flujos Netos de Efectivo por Actividades de Operación				61,928,855	50,075,503
	20,333,848	1,367,508	Efectivo y Equivalente al Efectivo al Final del Ejercicio		
				79,191,774	61,928,855

Bajo protesta de decir verdad declaramos que los Estados Financieros y sus Notas son razonablemente correctos y responsabilidad del emisor

HUGO GARCÍA YARGAS
RECTOR DE LA UNIVERSIDAD POLITÉCNICA DE

JOSÉ DE JESÚS ROMO GUTIÉRREZ
SECRETARIO ADMINISTRATIVO "UPG"

**Estado de Cambios en la Situación Financiera
al 31 de Marzo de 2016
(Pesos)**

Ente Público: UNIVERSIDAD POLITÉCNICA DE GUANAJUATO

Concepto	Origen	Aplicación	Concepto	Origen	Aplicación
ACTIVO	0	19,592,049	PASIVO	0	627,525
Activo Circulante	0	19,099,002	Pasivo Circulante	0	627,525
Efectivo y Equivalentes	0	17,262,919	Cuentas por Pagar a Corto Plazo	0	627,525
Derechos a Recibir Efectivo o Equivalentes	0	399,073	Documentos por Pagar a Corto Plazo	0	0
Derechos a Recibir Bienes o Servicios	0	1,437,010	Porción a Corto Plazo de la Deuda Pública a Largo Plazo	0	0
Inventarios	0	0	Títulos y Valores a Corto Plazo	0	0
Almacenes	0	0	Pasivos Diferidos a Corto Plazo	0	0
Estimación por Pérdida o Deterioro de Activos Circulantes	0	0	Fondos y Bienes de Terceros en Garantía y/o Administración a Corto Plazo	0	0
Otros Activos Circulantes	0	0	Provisiones a Corto Plazo	0	0
Activo No Circulante	0	493,047	Otros Pasivos a Corto Plazo	0	0
Inversiones Financieras a Largo Plazo	0	0	Pasivo No Circulante	0	0
Derechos a Recibir Efectivo o Equivalentes a Largo Plazo	0	0	Cuentas por Pagar a Largo Plazo	0	0
Bienes Inmuebles, Infraestructura y Construcciones en Proceso	0	0	Documentos por Pagar a Largo Plazo	0	0
Bienes Muebles	0	493,047	Deuda Pública a Largo Plazo	0	0
Activos Intangibles	0	0	Pasivos Diferidos a Largo Plazo	0	0
Depreciación, Deterioro y Amortización Acumulada de Bienes	0	0	Fondos y Bienes de Terceros en Garantía y/o en Administración a Largo Plazo	0	0
Activos Diferidos	0	0	Provisiones a Largo Plazo	0	0
Estimación por Pérdida o Deterioro de Activos no Circulantes	0	0			
Otros Activos no Circulantes	0	0	HACIENDA PÚBLICA/ PATRIMONIO	30,629,827	0
			Hacienda Pública/Patrimonio Contribuido	20,000	0
			Aportaciones	20,000	0
			Donaciones de Capital	0	0
			Actualización de la Hacienda Pública / Patrimonio	0	0
			Hacienda Pública/Patrimonio Generado	30,609,827	0
			Resultados del Ejercicio (Ahorro / Desahorro)	25,404,701	0
			Resultados de Ejercicios Anteriores	5,205,126	0
			Revalúos	0	0
			Reservas	0	0
			Rectificaciones de Resultados de Ejercicios Anteriores	0	0
			Exceso o Insuficiencia en la Actualización de la Hacienda Pública/Patrimonio	0	0
			Resultado por Posición Monetaria	0	0
			Resultado por Tenencia de Activos no Monetarios	0	0

Bajo protesta de decir verdad declaramos que los Estados Financieros y sus Notas son razonablemente correctos y responsabilidad del emisor


 HUGO GARCÍA VARGAS
 RECTOR DE LA UNIVERSIDAD POLITÉCNICA DE GUANAJUATO (UPG)


 JOSÉ DE JESÚS ROMO GUTIÉRREZ
 SECRETARIO ADMINISTRATIVO "UPG"

Estado Analítico de la Deuda y Otros Pasivos
al 31 de Marzo de 2016
(Pesos)

Ente Público: UNIVERSIDAD POLITÉCNICA DE GUANAJUATO

Denominación de las Deudas	Moneda de Contratación	Institución o País Acreedor	Saldo Inicial del Periodo	Saldo Final del Periodo
DEUDA PÚBLICA				
Corto Plazo				
Deuda Interna			0	0
Instituciones de Crédito			0	0
Títulos y Valores			0	0
Arrendamientos Financieros			0	0
Deuda Externa			0	0
Organismos Financieros Internacionales			0	0
Deuda Bilateral			0	0
Títulos y Valores			0	0
Arrendamientos Financieros			0	0
Subtotal a Corto Plazo			0	0
Largo Plazo				
Deuda Interna			0	0
Instituciones de Crédito			0	0
Títulos y Valores			0	0
Arrendamientos Financieros			0	0
Deuda Externa			0	0
Organismos Financieros Internacionales			0	0
Deuda Bilateral			0	0
Títulos y Valores			0	0
Arrendamientos Financieros			0	0
Subtotal a Largo Plazo			0	0
Otros Pasivos			4,053,331	3,425,806
Total Deuda y Otros Pasivos			4,053,331	3,425,806

Bajo protesta de decir verdad declaramos que los Estados Financieros y sus Notas son razonablemente correctos y responsabilidad del emisor


 HUGO GARCÍA VARGAS
 RECTOR DE LA UNIVERSIDAD POLITÉCNICA DE



 JOSÉ DE JESÚS ROMO GUTIÉRREZ
 SECRETARIO ADMINISTRATIVO "UPG"

INFORME DE PASIVOS CONTINGENTES
Al 31 de marzo de 2016
(Pesos)


Ente Público: UNIVERSIDAD POLITÉCNICA DE GUANAJUATO

NOMBRE	CONCEPTO
FONDO DE CONTINGENCIA	<p>Tiene por objeto contar con recursos financieros de disponibilidad inmediata, para que sean ejercidos cuando se sobrevengan obligaciones generadas por contingencias y tengan que ser solventadas.</p> <p>Así como para los hechos que produzcan daños o perjuicios al patrimonio de la Universidad que no son imputables a persona alguna</p>

Bajo protesta de decir verdad declaramos que los Estados Financieros y sus Notas son razonablemente correctos y responsabilidad del emisor



Mtro. Hugo García Vargas
Rector de la Universidad Politécnica de Guanajuato



Mtro. José de Jesús Romo Gutiérrez
Secretario Administrativo

UNIVERSIDAD POLITÉCNICA DE GUANAJUATO
Notas a los Estados Financieros
al 31 de Marzo de 2016
 (Cifras en Pesos)

ESF-02

1122 Cuentas por Cobrar a Corto Plazo

Se integra de los derechos que se tienen por concepto de saldos derivados de cuentas por cobrar a corto plazo, abarcando desde las aportaciones, cuentas por cobrar por convenios y organismos descentralizados. En este sentido la administración central lleva a cabo constantemente depuración de saldos no vigentes, así como conciliaciones para una revelación adecuada en cuanto a este rubro.

Cuenta		Nombre de la Cuenta	Monto	Diciembre 2014	Diciembre 2013
NO APLICA	NO APLICA				
			-	-	-
			-	-	-
			-	-	-
			-	-	-
			-	-	-
			-	-	-
		Total	-	-	-

ESF-02

1124 Ingresos por Recuperar a Corto Plazo

Este rubro corresponde a los intereses pactados con las instituciones financieras, pendientes de cobrar derivados principalmente de los diversos plazos de vencimiento.

Cuenta		Nombre de la Cuenta	Monto	Diciembre 2014
NO APLICA	NO APLICA			
	Total		-	-

UNIVERSIDAD POLITÉCNICA DE GUANAJUATO
Notas a los Estados Financieros
al 31 de Marzo de 2016
 (Cifras en Pesos)

ESF-05

1150 Almacenes

Representa el valor de la existencia toda clase de materiales y suministros de consumo, requeridos para la prestación de bienes y servicios y para el desempeño de las actividades administrativas del ente público.

Cuenta	Nombre de la Cuenta	Monto
NO APLICA	NO APLICA	
Total		-

ESF-06

1213 Fideicomisos, Mandatos y Contratos Análogos

Se refieren a los recursos monetarios que crean o incrementan fideicomisos públicos y están destinados al apoyo de las actividades productivas inherentes y a las actividades propias al Gobierno del Estado.

Cuenta	Nombre de la Cuenta	Monto
NO APLICA	NO APLICA	
Total		-

ESF-07

1214 Participaciones y Aportaciones de Capital

En este rubro se incluyen las inversiones en empresas de participación estatal mayoritaria, así como en organismos descentralizados, que están constituidos mediante aportaciones patrimoniales.

Cuenta	Nombre de la Cuenta	Monto
NO APLICA	NO APLICA	
Total		-

UNIVERSIDAD POLITÉCNICA DE GUANAJUATO

Notas a los Estados Financieros

al 31 de Marzo de 2016

(Cifras en Pesos)

ESF-08

1230 Bienes Inmuebles, Infraestructura y Construcciones en Proceso

Son los bienes necesarios para cumplir diligentemente las actividades de gobierno, incluye las obras en proceso, las cuales a la fecha del presente informe financiero se encuentran pendientes o en vía de capitalización, incluyendo aquellas de bienes de dominio público y propios.

Cuenta	Nombre de la Cuenta	Saldo Inicial	Saldo Final	Flujo
1235961900	TRABAJOS DE ACABADOS EN EDIFICACIONES Y OTROS TRAB	558,273	558,273	-
1236262200	EDIFICACIÓN NO HABITACIONAL	21,111,553	21,111,553	-
1236462400	DIVISIÓN DE TERRENOS Y CONSTRUCCIÓN DE OBRAS DE UR	233,474	233,474	-
1236562500	CONSTRUCCIÓN DE VÍAS DE COMUNICACIÓN	3,061,801	3,061,801	-
1236662600	OTRAS CONSTRUCCIONES DE INGENIERÍ CIVIL U OBRA P	10,318,612	10,318,612	-
1236762700	INSTALACIONES Y EQUIPAMIENTO EN CONSTRUCCIONES	2,903,996	2,903,996	-
1236962001	CONSTRUCC EN PROC EN BIENES PROPIOS AL CIERRE	2,861,415	2,861,415	-
1236962900	TRABAJOS DE ACABADOS EN EDIFICACIONES Y OTROS TRAB	1,736,173	1,736,173	-
	Total	42,785,297	42,785,297	-

ESF-08

1240 Bienes Muebles

Cuenta	Nombre de la Cuenta	Saldo Inicial	Saldo Final	Flujo
1241151100	MUEBLES DE OFICINA Y ESTANTERÍA	4,135,895	4,135,895	-
1241251200	MUEBLES, EXCEPTO DE OFICINA Y ESTANTERÍA	1,415,410	1,415,410	-
1241351500	EQUIPO DE COMPUTO Y TECNOLG DE LA INFORMACIÓN	9,437,843	9,930,890	493,047
1241951900	OTROS MOBILIARIOS Y EQUIPOS DE ADMINISTRACIÓN	651,225	651,225	-
1242152100	EQUIPOS Y APARATOS AUDIOVISUALES	1,239,592	1,239,592	-
1242352300	CÁMARAS FOTOGRÁFICAS Y DE VIDEO	104,626	104,626	-
1242952900	OTRO MOBILIARIO Y EQUIPO EDUCACIONAL Y RECREATIVO	307,400	307,400	-
1243153100	EQUIPO MEDICO Y DE LABORATORIO	2,369,648	2,369,648	-
1243253200	INSTRUMENTAL MÉDICO Y DE LABORATORIO	151,506	151,506	-
1244154100	AUTOMOVILES Y CAMIONES	3,749,655	3,749,655	-
1244254200	CARROCERÍAS Y REMOLQUES	5,478	5,478	-
1244954900	OTROS EQUIPOS DE TRANSPORTE	278,586	278,586	-
1245055100	EQUIPO DE DEFENSA Y SEGURIDAD	225,354	225,354	-
1246256200	MAQUINARIA Y EQUIPO INDSUTRIAL	11,405,377	11,405,377	-
1246556500	EQUIPO DE COMUNICACIÓN Y TELECOMUNICACIÓN	893,976	893,976	-

Información Contable / 1

1246656600	EQUIPOS DE GENERACIÓN ELÉCTRICA, APARATOS Y ACCES	580,413	580,413	-
1246756700	HERRAMIENTAS Y MAQUINAS-HERRAMIENTA	331,222	331,222	-
1246956900	OTROS EQUIPOS	1,813,168	1,813,168	-
		-	-	-
	Total	39,267,140	39,760,186	493,047

ESF-08

1260 Depreciación, Deterioro y Amortización Acumulada de Bienes

Cuenta	Nombre de la Cuenta	Saldo Inicial	Saldo Final	Flujo
1263454901	DEP. ACUM. OTROS EQUIPOS DE TRANSPORTE	(109,712)	(109,712)	-
		-	-	-
	Total	(109,712)	(109,712)	-

UNIVERSIDAD POLITÉCNICA DE GUANAJUATO
Notas a los Estados Financieros
al 31 de Marzo de 2016
 (Cifras en Pesos)

ESF-09

1270 Activos Diferidos

Cuenta	Nombre de la Cuenta	Saldo Inicial	Saldo Final	Flujo
NO APLICA	NO APLICA	-	-	-
		-	-	-
	Total	-	-	-

Pasivo

ESF-12


2110 Cuentas por Pagar a Corto Plazo

Este rubro es integrado por las obligaciones de pago a corto plazo derivado de operaciones presupuestarias devengadas pendientes de pagar.

Cuenta	Nombre de la Cuenta	Monto
2111101001	SUELDOS DEVENGADOS CHEQUE	60,184
2112101001	PADRON UNICO DE PROVEEDORES	5,732
2113201001	CONTRATISTAS POR OBRAS PÚBLICAS DOMINIO PRIVADO	27,840
2117101001	IMPTOS. POR INGRESOS X SALARIO (ISR)	1,519,507
2117101002	HONORARIOS ASIMILABLES A SALARIOS	1
2117101010	CANTIDAD POR ENTERAR DIF 2003	216,117
2117903001	PENSIONES ALIMENTICIAS	100
2117917001	MÓNICA MACÍAS PÁEZ (ADQ. ART. OFNAS Y ESCOLARES)	3,870
2117917007	DIPLOMADO DESARROLLO DE HABILIDADES ITESM RET.TRAB	5,000
2117918001	0.5 % DERECHOS DE INSPECCION Y VIGILANCIA	613,464
2117918002	0.2 % (ICCNIC) INSTITUTO DE CAPACITACION	14,068
2117918003	OTROS	578
NO APLICA	NO APLICA	-
2119905004	SECRETARIA DE PLANEACION Y FINANZAS	1,012
2119905007	INSTITUTO DE ECOLOGIA DEL ESTADO	39,000
		-
	Total	2,506,272

Total

-
-
-



UNIVERSIDAD POLITÉCNICA DE GUANAJUATO
Notas a los Estados Financieros
al 31 de Marzo de 2016
 (Cifras en Pesos)

ESF-13 2160 Fondos y Bienes de Terceros en Garantía y/o Administración a Corto Plazo

Cuenta		Nombre de la Cuenta	Monto
NO APLICA	NO APLICA		-
			-
		Total	-

ESF-13 2240 Pasivos Diferidos a Largo Plazo

Cuenta		Nombre de la Cuenta	Monto
NO APLICA	NO APLICA		-
		Total	-

ESF-14 2199 Otros Pasivos Circulantes

Cuenta		Nombre de la Cuenta	Monto
NO APLICA	NO APLICA		-
		Total	-

ESF-15 2130 y 2230 Deuda Pública

Se integra de las obligaciones por pagar a largo plazo, procedentes de las disposiciones de deuda pública para programas de infraestructura prioritarios, correspondientes a ejercicios anteriores. Cabe destacar que, durante el ejercicio fiscal al que se hace referencia no se tiene contratación, ni disposición de la misma.

Cuenta		Nombre de la Cuenta	Monto
NO APLICA	NO APLICA		-
		Total	-

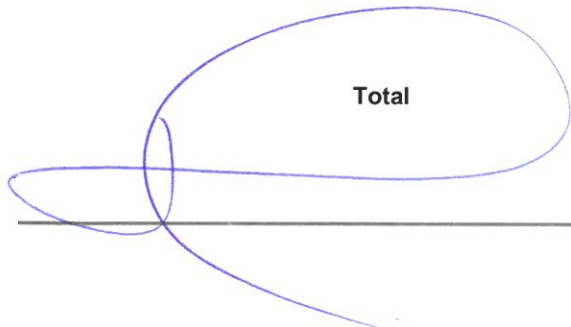
UNIVERSIDAD POLITÉCNICA DE GUANAJUATO
Notas a los Estados Financieros
al 31 de Marzo de 2016
 (Cifras en Pesos)

Notas al Estado de Actividades

Ingresos

ERA-01

Cuenta	4100 Ingresos de Gestión	4200 Participaciones, Aportaciones, Transferencias	Parcial	Monto
	Nombre de la Cuenta			
4110	Impuestos		-	-
			-	-
			-	-
4140	Derechos		-	-
			-	-
4150	Productos		-	-
			-	-
4160	Aprovechamientos		-	-
			-	-
4210	Participaciones y Aportaciones		-	-
			-	-
			-	-
			-	-
	Total		-	-

UNIVERSIDAD POLITÉCNICA DE GUANAJUATO
Notas a los Estados Financieros
al 31 de Marzo de 2016
 (Cifras en Pesos)

ERA-02

4300 Otros Ingresos y Beneficios

Cuenta	Nombre de la Cuenta	Parcial	Monto
4300	Otros Ingresos y Beneficios		-
	Total		-

Gastos

ERA-03

5100 Gastos de Funcionamiento 5200 Transferencias, Asignaciones, Subsidios 5300 Participaciones y Aportaciones
5400 Intereses, Comisiones y Otros Gastos de Deuda Pública 5500 Otros Gastos y Pérdidas Extraordinarias

Cuenta	Nombre de la Cuenta	Monto
5111113000	SUELDOS BASE AL PERSONAL PERMANENTE	7,876,738
5112121000	HONORARIOS ASIMILABLES A SALARIOS	3,374,065
5113132000	PRIMAS DE VACACIONES, DOMINICAL Y GRATIFICACIÓN	21,869
5115154000	PRESTACIONES CONTRACTUALES	1,870,348
5115155000	APOYOS A LA CAPACITACIÓN DE LOS SERVIDORES PÚBLICO	43,965
5121211000	MATERIAL, ÚTILES Y EQUIPOS MENORES DE OFICINA"	27,697
5121215000	MATERIAL IMPRESO E INFORMACIÓN DIGITAL	10,393
5121216000	MATERIAL DE LIMPIEZA	67,064
5122221000	PRODUCTOS ALIMENTICIOS PARA PERSONAS	39,691
5122223000	UTENSILIOS PARA EL SERVICIO DE ALIMENTACIÓN	7,120
5123231000	PROD ALIMEN, AGROP Y FOREST ADQ COMO MAT PRIMA	617
5124244000	MADERA Y PRODUCTOS DE MADERA	612
5124245000	VIDRIO Y PRODUCTOS DE VIDRIO	2,968
5124246000	MATERIAL ELÉCTRICO Y ELECTRÓNICO	18,706
5124247000	ARTÍCULOS METÁLICOS PARA LA CONSTRUCCIÓN	46,718
5124248000	MATERIALES COMPLEMENTARIOS	14,136
5124249000	OTROS MAT Y ART DE CONSTRUCCIÓN Y REPARACIÓN	35,183
5125251000	PRODUCTOS QUÍMICOS BÁSICOS	55,118
5125253000	MEDICINAS Y PRODUCTOS FARMACÉUTICOS	7,757
5125255000	MATERIALES, ACCESORIOS Y SUMINISTROS DE LABORAT	20,235
5125256000	FIBRAS SINTÉTICAS, HULES, PLÁSTICOS Y DERIVADOS	2,660
5125259000	OTROS PRODUCTOS QUÍMICOS	900
5126261000	COMBUSTIBLES, LUBRICANTES Y ADITIVOS	164,910

Información Contable / 1

5127272000	PRENDAS DE SEGURIDAD Y PROTECCIÓN PERSONAL	5,157
5129291000	HERRAMIENTAS MENORES	11,280
5129292000	REFACCIONES Y ACCESORIOS MENORES DE EDIFICIOS	37,059
5129293000	REF Y ACCES MEN DE MOB Y EQ DE ADMÓN, EDUC Y RE	3,635
5129294000	REF Y ACCES MEN DE EQ DE COMP Y TEC DE LA INF	72,448
5129296000	REF Y ACCES MEN DE EQUIPO DE TRANSPORTE	7,121
5129298000	REF Y ACCES MEN DE MAQUINARIA Y OTROS EQUIPOS	12,970
5129299000	REF Y ACCES MEN OTROS BIENES MUEBLES	1,392
5131311000	ENERGÍA ELÉCTRICA	122,019
5131312000	GAS	10,216
5131313000	AGUA	96,792
5131314000	TELEFONÍA TRADICIONAL	17,313
5131317000	SERV DE ACCESO DE INTERNET, REDES Y PROC DE INF	330,067
5131318000	SERVICIOS POSTALES Y TELEGRÁFICOS	3,630
5132327000	ARRENDAMIENTO DE ACTIVOS INTANGIBLES	99,836
5132329000	OTROS ARRENDAMIENTOS	11,600
5133336000	SERV DE APOYO ADMIVO, TRADUCCIÓN, FOTOCOP E IMP	259,437
5133338000	SERVICIOS DE VIGILANCIA	170,384
5134341000	SERVICIOS FINANCIEROS Y BANCARIOS	20,564
5134345000	SEGUROS DE BIENES PATRIMONIALES	73,557
5135355000	REP Y MANTENIMIENTO DE EQUIPO DE TRANSPORTE	37,373
5135357000	INST, REP Y MANT DE MAQ, OTROS EQ Y HERRAMIENTA	21,551
5135358000	SERVICIOS DE LIMPIEZA Y MANEJO DE DESECHOS	214,810
5135359000	SERVICIOS DE JARDINERÍA Y FUMIGACIÓN	7,192
5136361200	DIF POR RAD, TV Y OTR MED DE M COM P PROLA VTA	28,454
5136363000	SERVICIOS DE CREATIVIDAD, PREPRODUCCIÓN Y PRODUCCI	14,798
5136366000	S DE CREAC Y DIF DE CONT EXCLUS A TRAVÉS DE INTERN	1,914
5137372000	PASAJES TERRESTRES	19,434
5137375000	VIÁTICOS EN EL PAÍS	37,625
5137379000	OTROS SERVICIOS DE TRASLADO Y HOSPEDAJE	1,385
5138381000	GASTOS DE CEREMONIAL	22,032
5138382000	GASTOS DE ORDEN SOCIAL U CULTURAL	25,186
5138385000	GASTOS DE REPRESENTACIÓN	3,414
5139392000	IMPUESTOS Y DERECHOS	2,358
5242442000	BECAS Y OTRAS AYUDAS PARA PROGRAMAS DE CAPACITACIÓ	190,665
		-
	Total	15,704,223

UNIVERSIDAD POLITÉCNICA DE GUANAJUATO
Notas a los Estados Financieros
al 31 de Marzo de 2016
(Cifras en Pesos)

Notas al Estado de Flujos de Efectivo

EFE-01

1110 Efectivo y Equivalentes

Cuenta	Nombre de la Cuenta	Saldo Inicial	Saldo Final	Flujo
1112101001	E BANAMEX 164323600 OTROS INGRESOS	2,375,207	2,219,753	(155,454)
1112101002	E BNX 87071805 RECAUDACION CONCENTRADORA	41,341	41,341	-
1112101003	E BNX 364595 PARTICIPACIONES E INCENTIVOS	1,884,526	1,884,526	-
1112101004	F BNX 367993 REOS FEDERALES	34,993	34,993	-
1112101005	E BMX 46390022697 RECEPCIÓN PAGO DE CONTRIBUYENTES	233,973	233,973	-
1112101006	E BNX 46390000758 GASTO CORRIENTE	135,422	135,422	-
1112101007	E BNX 463919491 PAGO TENENCIA VENT. E INTERNET	32,675	32,675	-
1112101008	E BNX 463920384 COM. TENENCIA VENTANILLA BANCARIA	983,095	983,095	-
1112101009	E BNX 01640361510 (TARJETA) (NÓMINA)	6,108,804	6,108,804	-
1112101011	E BNX 46390014937 PROG ESTUD MITIGACIÓN RIO	2,378	142,098	139,720
1112101013	E BNX 46390023383 FONDO COMPENS. DE IMP. S/AUTOS	464,457	464,457	-
1112101018	E BNX0210463900400672 PROG.EST. BECAS CONTIGO VAMO	523,829	325,305	(198,524)
1112102001	E BBVA 0445640032 (RECAUDACION OFNAS.)	-	145	(145)
1112107001	E SS 014225170000005159 GASTO CORRIENTE	6,319,853	20,923,200	14,603,347
1112107002	F SS 65500708817 PROTECCION CIVIL	4,678	4,142	(536)
1112107003	E SS 65500707916 (INGRESOS) RECAUDACION	364,271	3,497,685	3,861,956
1112107004	E SS 65500708314 (NÓMINA)	679,728	679,728	-
1112107005	E SS 0059532026-1 REGION LEON SEG	315,141	315,141	-
1112107006	F SS 65500675576 ICATEG	2,342,176	2,749,922	407,746
1112107009	F SS.655019122027 FAEB 2007 SEG FDO APOR EDUC	3,399	3,399	-
1112107011	E SS 65502010204 COMISIONES X PAGAR QUE SE REALICE	13,360	13,360	-
1112107018	F SS 65502118344 FAM 2007 SEG	1,316,423	1,316,423	-
1112107019	F SS 65502120347 PROG. EQUIPA. CENTRO MAEST	294,876	294,876	-
1112107022	F SS 18000004375 FORTALECIMIENTO ESTRATEGIA DEL	167,774	167,774	-
1112107024	F SS 18000004418 (FAEB 2008) SFA	943,231	715,502	(227,728)
1112107027	F SS 18000004392 CONST. EQUIP. ZOMAYÓ JERÉCUARO	232	232	-
1112107030	F SS 18000004682 FDO PROTEC GTOS CATASTROFICOS	480,777	480,777	-
1112107031	F SS 18000004895 RECURSOS CÁNCER CERVICO-UTERINO.	160,595	123,114	(37,481)
1112107032	F SS 18000004972 PROG VAC. UNIVERSAL ANTI-INFLUEN	302,268	299,417	(2,851)
1112107034	F SS 18000005032 CREACIÓN APOYO UNIVERS POLITGTO	802,801	802,801	-

1112107035	F SS 18000004787 PROG. ZONOSIS, MICOBACTERIAS	31,015,384	31,015,384	-
1112107036	F SS 18000005094 SEGURIDAD PÚBLICA 2008	21,298	21,298	-
1112107037	E SS 014210180000051687 PROMOCIÓN EMPLEO 2008-2009	396,586	360,794	(35,792)
1112107038	F SS 65502387104 FAEB 2009 SFA	1,537,574	946,234	(591,340)
		-	-	-
Total		61,928,855	79,191,774	17,262,919

EFE-02

1230 Bienes Inmuebles, Infraestructura y Construcciones en Proceso

1240 Bienes Muebles

Cuenta	Nombre de la Cuenta	Saldo Inicial	Saldo Final	Flujo
1235961900	TRABAJOS DE ACABADOS EN EDIFICACIONES Y OTROS TRAB	558,273	558,273	-
1236262200	EDIFICACIÓN NO HABITACIONAL	21,111,553	21,111,553	-
1236462400	DIVISIÓN DE TERRENOS Y CONSTRUCCIÓN DE OBRAS DE UR	233,474	233,474	-
1236562500	CONSTRUCCIÓN DE VÍAS DE COMUNICACIÓN	3,061,801	3,061,801	-
1236662600	OTRAS CONSTRUCCIONES DE INGENIERÍ CIVIL U OBRA P	10,318,612	10,318,612	-
1236762700	INSTALACIONES Y EQUIPAMIENTO EN CONSTRUCCIONES	2,903,996	2,903,996	-
1236962001	CONSTRUCC EN PROC EN BIENES PROPIOS AL CIERRE	2,861,415	2,861,415	-
1236962900	TRABAJOS DE ACABADOS EN EDIFICACIONES Y OTROS TRAB	1,736,173	1,736,173	-
		-	-	-
		-	-	-
		-	-	-
Total		42,785,297	42,785,297	-

UNIVERSIDAD POLITÉCNICA DE GUANAJUATO
Notas a los Estados Financieros
al 31 de Marzo de 2016
 (Cifras en Pesos)

Notas de Memoria (Cuentas de Orden)

Avales y Garantías				
Cuenta	Nombre de la Cuenta	Saldo Inicial	Saldo Final	Flujo
				-
				-
				-
				-
	Total	-	-	-

Conciliación entre los Ingresos Presupuestarios y Contables

	Nombre	Parcial	Importe	Sumas
	Ingresos Presupuestarios			36,058,070
más:	Ingresos Contables No Presupuestarios		-	
	Incremento por Variación en Inventarios	-		
	Obsolescencia	-		
	Disminución del Exceso de Provisiones	-		
	Otros Ingresos y Beneficios Varios	-		
menos:	Ingresos Presupuestarios No Contables		-	
	Productos de Capital	-		
	Aprovechamientos Capital	-		
	Ingresos Derivados de Financiamientos	-		
	Otros Ingresos Presupuestarios No Contables	-		
	Ingresos Contables			36,058,070

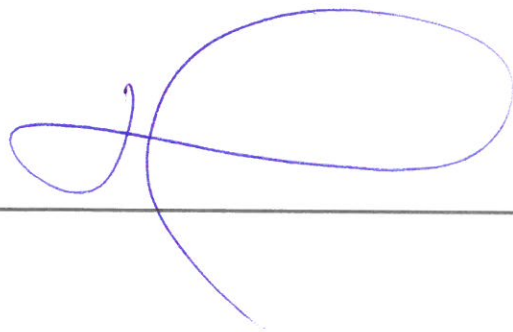
UNIVERSIDAD POLITÉCNICA DE GUANAJUATO
Notas a los Estados Financieros
al 31 de Marzo de 2016
 (Cifras en Pesos)

Conciliación entre los Egresos Presupuestarios y los Gastos Contables

	Nombre	Parcial	Importe	Sumas
	Egresos Presupuestarios			16,197,270
menos:	Egresos Presupuestarios No Contables		493,047	
	Mobiliario y Equipo de Administración	493,047		
	Mobiliario y Equipo Educativo Recreativo	-		
	Mobiliario e Instrumental Médico y de Laboratorio	-		
	Vehículos y Equipo de Transporte	-		
	Equipo de Defensa y Seguridad	-		
	Maquinaria, Otros Equipos y Herramientas	-		
	Activos Biológicos	-		
	Bienes Inmuebles	-		
	Activos Intangibles	-		
	Obra Pública en Bienes Propios	-		
	Acciones y Participaciones de Capital	-		
	Compra de Títulos y Valores	-		
	Inversiones en Fideicomisos, Mandatos y Otros Análogos	-		
	Provisiones para Contingencias y Otras Erogaciones Especiales	-		
	Amortización de la Deuda Pública	-		
	Adeudos de Ejercicios Fiscales Anteriores (ADEFAS)	-		
	Otros Egresos Presupuestales No Contables	-		
más:	Gastos Contables No Presupuestales			
	Amortizaciones	-		
	Provisiones	-		
	Disminución de Inventarios	-		
	Aumento por Insuficiencia de Estimaciones por Pérdida o Deterioro u Obsolescencia	-		
	Aumento por Insuficiencia de Provisiones	-		
	Otros Gastos	-		
	Otros Gastos Contables No Presupuestales	-		
	Egresos Contables			16,690,317


OBSERVACIONES

Recursos a corto plazo de gran liquidez que son fácilmente convertibles en importes determinados de efectivo, estando sujetos a un riesgo mínimo de

A handwritten signature in blue ink, consisting of a large loop and a smaller loop, positioned above a horizontal line.

OBSERVACIONES

Representa los anticipos entregados previo a la recepción parcial o total de bienes o prestación de servicios, que serán exigibles en un plazo menor o igual a doce meses.

A handwritten signature in blue ink, consisting of a large loop and a smaller loop, positioned above a horizontal line.

UNIVERSIDAD POLITÉCNICA DE GUANAJUATO
Notas a los Estados Financieros
al 31 de Marzo de 2016
 (Cifras en Pesos)

BIENES DISPONIBLES PARA SU TRANSFORMACIÓN Y CONSUMO

ESF-05 **1150 Almacenes**

Representa el valor de la existencia toda clase de materiales y suministros de consumo, requeridos para la prestación de bienes y servicios y para el desempeño de las actividades administrativas del ente público.

Cuenta		Nombre de la Cuenta	Monto
NO APLICA	NO APLICA		-
	Total		-

INVERSIONES FINANCIERAS

ESF-06 **1213 Fideicomisos, Mandatos y Contratos Análogos**

Se refieren a los recursos monetarios que crean o incrementan fideicomisos públicos y están destinados al apoyo de las actividades productivas inherentes y a las actividades propias al Gobierno del Estado.

Cuenta		Nombre de la Cuenta	Monto
NO APLICA	NO APLICA		-
	Total		-


ESF-07 **1214 Participaciones y Aportaciones de Capital**

En este rubro se incluyen las inversiones en empresas de participación estatal mayoritaria, así como en organismos descentralizados, que están constituidos mediante aportaciones patrimoniales.

Cuenta		Nombre de la Cuenta	Monto
	Total		-

OBSERVACIONES

Representa el valor de los bienes propiedad del ente público destinados a la venta, a la producción o para su utilización.

A handwritten signature in blue ink, consisting of a large, stylized loop and a smaller loop to the left, positioned above a horizontal line.

UNIVERSIDAD POLITÉCNICA DE GUANAJUATO

Notas a los Estados Financieros

al 31 de Marzo de 2016

(Cifras en Pesos)

BIENES MUEBLES, INMUEBLES E INTANGIBLES

ESF-08

1230 Bienes Inmuebles, Infraestructura y Construcciones en Proceso

Son los bienes necesarios para cumplir diligentemente las actividades de gobierno, incluye las obras en proceso, las cuales a la fecha del presente informe financiero se encuentran pendientes o en vía de capitalización, incluyendo aquellas de bienes de dominio público y propios.

Cuenta	Nombre de la Cuenta	Saldo Inicial	Saldo Final	Flujo
1231	Terrenos	14,000,000	14,000,000 -	14,000,000
1233	Edificios no habitacionales	74,737,729	74,737,729 -	74,737,729
1235	Construcciones en proceso en bienes de dominio público	558,273	558,273 -	558,273
1236	Construcciones en proceso en bienes propios	123,243,420	123,243,420 -	123,243,420
		-	-	-
Total		212,539,422	212,539,422 -	212,539,422

ESF-08

1240 Bienes Muebles

Cuenta	Nombre de la Cuenta	Saldo Inicial	Saldo Final	Flujo
1241	Mobiliario y Equipo de Administración	34,722,572	35,215,619 -	34,722,572
1242	Mobiliario y Equipo Educativo y Recreativo	6,530,763	6,530,763 -	6,530,763
1243	Equipo e Instrumental Médico y de Laboratorio	3,210,957	3,210,957 -	3,210,957
1244	Vehículos y Equipo de Transporte	7,809,229	7,809,229 -	7,809,229
1245	Equipo de Defensa y Seguridad	237,940	237,940 -	237,940
1246	Maquinaria, Otros Equipos y Herramientas	40,903,083	40,903,083 -	40,903,083
		-	-	-
Total		93,414,545	93,907,592 -	93,414,545

ESF-08

1260 Depreciación, Deterioro y Amortización Acumulada de Bienes

Cuenta	Nombre de la Cuenta	Saldo Inicial	Saldo Final	Flujo
NO APLICA	NO APLICA			
		-	-	-
Total		-	-	-

UNIVERSIDAD POLITÉCNICA DE GUANAJUATO
Notas a los Estados Financieros
al 31 de Marzo de 2016
 (Cifras en Pesos)

ESF-09

1270 Activos Diferidos

Cuenta	Nombre de la Cuenta	Saldo Inicial	Saldo Final	Flujo
NO APLICA NO APLICA		-	-	-
	Total	-	-	-

Pasivo

ESF-12

2110 Cuentas por Pagar a Corto Plazo

Este rubro es integrado por las obligaciones de pago a corto plazo derivado de operaciones presupuestarias devengadas pendientes de pagar.

Cuenta	Nombre de la Cuenta	Monto
NO APLICA NO APLICA		-
	Total	-

ESF-11

1190 y 1290 Otros Activos


Cuenta	Nombre de la Cuenta	Monto
ACTIVO CIRCULANTE		-
NO APLICA NO APLICA		-
	Total	-

5500 OTROS GASTOS Y PÉRDIDAS
NO APLICA NO APLICA

-
-
-
-
-
-

Total

15,704,223



UNIVERSIDAD POLITÉCNICA DE GUANAJUATO

Notas a los Estados Financieros

al 31 de Marzo de 2016

(Cifras en Pesos)

Notas al Estado de Flujos de Efectivo

EFE-01

1110 Efectivo y Equivalentes

Cuenta	Nombre de la Cuenta	Saldo Inicial	Saldo Final	Flujo
1112	Bancos/tesorería	61,928,855	79,191,774	(61,928,855)
		-	-	-
		-	-	-
		-	-	-
		-	-	-
	Total	61,928,855	79,191,774	(61,928,855)

EFE-02

1230 Bienes Inmuebles, Infraestructura y Construcciones en Proceso

1240 Bienes Muebles

Cuenta	Nombre de la Cuenta	Saldo Inicial	Saldo Final	Flujo
1231	Terrenos	14,000,000	14,000,000 -	14,000,000
1233	Edificios no habitacionales	74,737,729	74,737,729 -	74,737,729
1235	Construcciones en proceso en bienes de dominio público	558,273	558,273 -	558,273
1236	Construcciones en proceso en bienes propios	123,243,420	123,243,420 -	123,243,420
		-	-	-
		-	-	-
1241	Mobiliario y Equipo de Administración	34,722,572	35,215,619 -	34,722,572
1242	Mobiliario y Equipo Educativo y Recreativo	6,530,763	6,530,763 -	6,530,763
1243	Equipo e Instrumental Médico y de Laboratorio	3,210,957	3,210,957 -	3,210,957
1244	Vehículos y Equipo de Transporte	7,809,229	7,809,229 -	7,809,229
1245	Equipo de Defensa y Seguridad	237,940	237,940 -	237,940
1246	Maquinaria, Otros Equipos y Herramientas	40,903,083	40,903,083 -	40,903,083
		-	-	-
	Total	305,953,967	306,447,014	(305,953,967)

Gobierno del Estado de Guanajuato
 Notas a los Estados Financieros
 al 31 de Marzo de 2015
 (Cifras en Pesos)

Notas de Memoria (Cuentas de Orden)

Avales y Garantías

Cuenta	Nombre de la Cuenta	Saldo Inicial	Saldo Final	Flujo
		-	-	-
		-	-	-
		-	-	-
		-	-	-
	Total	-	-	-

Conciliación entre los Ingresos Presupuestarios y Contables

	Nombre	Parcial	Importe	Sumas
	Ingresos Presupuestarios			-
más:	Ingresos Contables No Presupuestarios		-	
	Incremento por Variación en Inventarios	-		
	Obsolescencia	-		
	Disminución del Exceso de Provisiones	-		
	Otros Ingresos y Beneficios Varios	-		
menos:	Ingresos Presupuestarios No Contables		-	
	Productos de Capital	-		
	Aprovechamientos Capital	-		
	Ingresos Derivados de Financiamientos	-		
	Otros Ingresos Presupuestarios No Contables	-		
	Ingresos Contables			-

Gobierno del Estado de Guanajuato
 Notas a los Estados Financieros
 al 31 de Marzo de 2015
 (Cifras en Pesos)

Conciliación entre los Egresos Presupuestarios y los Gastos Contables

	Nombre	Parcial	Importe	Sumas
	Egresos Presupuestarios			-
menos:	Egresos Presupuestarios No Contables		-	
	Mobiliario y Equipo de Administración	-		
	Mobiliario y Equipo Educativo Recreativo	-		
	Mobiliario e Instrumental Médico y de Laboratorio	-		
	Vehículos y Equipo de Transporte	-		
	Equipo de Defensa y Seguridad	-		
	Maquinaria, Otros Equipos y Herramientas	-		
	Activos Biológicos	-		
	Bienes Inmuebles	-		
	Activos Intangibles	-		
	Obra Pública en Bienes Propios	-		
	Acciones y Participaciones de Capital	-		
	Compra de Títulos y Valores	-		
	Inversiones en Fideicomisos, Mandatos y Otros Análogos	-		
	Provisiones para Contingencias y Otras Erogaciones Especiales	-		
	Amortización de la Deuda Pública	-		
	Adeudos de Ejercicios Fiscales Anteriores (ADEFAS)	-		
	Otros Egresos Presupuestales No Contables	-		
más:	Gastos Contables No Presupuestales		-	
	Amortizaciones	-		
	Provisiones	-		
	Disminución de Inventarios	-		
	Aumento por Insuficiencia de Estimaciones por Pérdida o Deterioro u Obsolescencia	-		
	Aumento por Insuficiencia de Provisiones	-		
	Otros Gastos	-		
	Otros Gastos Contables No Presupuestales	-		
	Egresos Contables			-
	Partidas pendientes de conciliar	Información Contable / 1	-	

II. DE MEMORIA (DE ORDEN):

DE MEMORIA

Las cuentas de orden se utilizan para registrar movimientos de valores que no afecten o modifiquen el balance del ente contable, sin embargo, su incorporación en libros es a fines de recordatorio contable, de control y en general sobre los aspectos administrativos, o bien para consignar sus derechos o responsabilidades contingentes que puedan darse en el futuro.

Las cuentas que se manejan para efectos de este documento son las siguientes:

A) Contables:

7000 CUENTAS DE ORDEN CONTABLES

CUENTA	NOMBRE DE LA CUENTA	SALDO INICIAL	SALDO FINAL	FLUJO
7100	VALORES	0.00	0.00	0.00
7110	Valores en Custodia	0.00	0.00	0.00
7120	Custodia de Valores	0.00	0.00	0.00
7130	Instrumentos de Crédito Prestados a Formadores de Mercado	0.00	0.00	0.00
7140	Préstamo de Instrumentos de Crédito a Formadores de Mercado y su Garantía	0.00	0.00	0.00
7150	Instrumentos de Crédito Recibidos en Garantía de los Formadores de Mercado	0.00	0.00	0.00
7160	Garantía de Créditos Recibidos de los Formadores de Mercado	0.00	0.00	0.00
7200	EMISION DE OBLIGACIONES	0.00	0.00	0.00
7210	Autorización para la Emisión de Bonos, Títulos y Valores de la Deuda Pública Interna	0.00	0.00	0.00
7220	Autorización para la Emisión de Bonos, Títulos y Valores de la Deuda Pública Externa	0.00	0.00	0.00
7230	Emisiones Autorizadas de la Deuda Pública Interna y Externa	0.00	0.00	0.00
7240	Suscripción de Contratos de Préstamos y Otras Obligaciones de la Deuda Pública Interna	0.00	0.00	0.00
7250	Suscripción de Contratos de Préstamos y Otras Obligaciones de la Deuda Pública Externa	0.00	0.00	0.00
7260	Contratos de Préstamos y Otras Obligaciones de la Deuda Pública Interna y Externa	0.00	0.00	0.00
7300	AVALES Y GARANTIAS	0.00	0.00	0.00
7310	Avales Autorizados	0.00	0.00	0.00
7320	Avales Firmados	0.00	0.00	0.00
7330	Fianzas y Garantías Recibidas por Deudás a Cobrar	0.00	0.00	0.00
7340	Fianzas y Garantías Recibidas	0.00	0.00	0.00
7350	Fianzas Otorgadas para Respalda Obligaciones no Fiscales del Gobierno	0.00	0.00	0.00
7360	Fianzas Otorgadas del Gobierno para Respalda Obligaciones no Fiscales	0.00	0.00	0.00
7400	JUICIOS	0.00	0.00	0.00
7410	Demandas Judicial en Proceso de Resolución	0.00	0.00	0.00
7420	Resolución de Demandas en Proceso Judicial	0.00	0.00	0.00
7500	INVERSION MEDIANTE PROYECTOS PARA PRESTACION DE SERVICIOS (PPS) Y SIMILARES	0.00	0.00	0.00
7510	Contratos para Inversión Mediante Proyectos para Prestación de Servicios (PPS) y Similares	0.00	0.00	0.00
7520	Inversión Pública Contratada Mediante Proyectos para Prestación de Servicios (PPS) y Similares	0.00	0.00	0.00
7600	BIENES EN CONCESIONADOS O EN COMODATO	0.00	0.00	0.00
7610	Bienes Bajo Contrato en Concesión	0	0	0
7620	Contrato de Concesión por Bienes	0	0	0
7630	Bienes Bajo Contrato en Comodato	0	0	0
7640	Contrato de Comodato por Bienes	0	0	0
7.X	Bienes arqueológicos, artísticos e históricos en custodia			
7.X.1	Bienes arqueológicos en custodia			
7.X.2	Custodia de bienes arqueológicos			
7.X.3	Bienes artísticos en custodia			
7.X.4	Custodia de bienes artísticos			
7.X.5	Bienes históricos en custodia			
7.X.6	Custodia de bienes históricos			

Nota: Las cuentas de orden contables señaladas, son las mínimas necesarias, se podrán aperturar otras, de acuerdo con las necesidades de los entes públicos.

B) Presupuestales

8000 CUENTAS DE ORDEN PRESUPUESTARIAS

CUENTA	NOMBRE DE LA CUENTA	SALDO INICIAL	SALDO FINAL	FLUJO
8100	LEY DE INGRESOS			
8110	Ley de Ingresos Estimada			
8120	Ley de Ingresos por Ejecutar			
8130	Modificaciones a la Ley de Ingresos Estimada			
8140	Ley de Ingresos Devengada			
8150	Ley de Ingresos Recaudada			
8200	PRESUPUESTO DE EGRESOS			
8210	Presupuesto de Egresos Aprobado			
8220	Presupuesto de Egresos por Ejercer			
8230	Modificaciones al Presupuesto de Egresos Aprobado			
8240	Presupuesto de Egresos Comprometido			
8250	Presupuesto de Egresos Devengado			
8260	Presupuesto de Egresos Ejercido			
8270	Presupuesto de Egresos Pagado			

NOTAS DE GESTIÓN ADMINISTRATIVA

La Universidad Politécnica de Guanajuato es un ente público descentralizado de la administración pública, creado el 2 de agosto del 2005, proporciona un servicio de educación superior formando integralmente a personas a través de diversos programas educativos, reconocidos por su calidad y pertinencia, basados en el modelo de las Universidades Politécnicas. La operación de la institución esta subsidiada a través de los recursos otorgados por el gobierno estatal y la federación en un 50% respectivamente. Actualmente la matrícula de este ente asciende a 2297 alumnos, 176 empleados base y nuevos programas educativos a nivel licenciatura y posgrado para el ejercicio Enero-Diciembre 2016.

En la Universidad Politécnica de Guanajuato estamos comprometidos con satisfacer consistentemente los requisitos de nuestros clientes en el servicio de Educación Superior Basado en un Modelo por Competencias, a través de la mejora continua de la eficacia de nuestro Sistema de la Calidad, además de contribuir con los sectores con el propósito de participar en el desarrollo económico y social sustentable del país.

El régimen jurídico de la institución es PERSONA MORAL CON FINES NO LUCRATIVOS, entera las contribuciones de Impuesto sobre la renta, Impuesto Cedular, e Impuesto sobre Nómina, realiza retenciones de Impuesto sobre la renta, Impuesto Cedular por servicios de honorarios.

La emisión de sus estados financieros se apega a la normatividad CONAC.

Estado Analítico de Ingresos

al 31 de Marzo de 2016

Ente Público:

UNIVERSIDAD POLITÉCNICA DE GUANAJUATO

Rubro de Ingresos	Ingreso					Diferencia (6 = 5 - 1)
	Estimado	Ampliaciones y Reducciones	Modificado	Devengado	Recaudado	
	(1)	(2)	(3= 1 + 2)	(4)	(5)	
Impuestos	-	-	-	-	-	-
Cuotas y Aportaciones de Seguridad Social	-	-	-	-	-	-
Contribuciones de Mejoras	-	-	-	-	-	-
Derechos	-	-	-	-	-	-
Productos	1,177,513.00	3,405.64	1,180,918.64	-	-	1,177,513.00
Corriente	1,177,513.00	3,405.64	1,180,918.64	-	-	1,177,513.00
Capital	-	-	-	-	-	-
Aprovechamientos	594,755.00	3,391,404.29	3,986,159.29	-	-	594,755.00
Corriente	594,755.00	1,825,659.15	2,420,414.15	-	-	594,755.00
Capital	-	-	-	-	-	-
No Comprendidos en las fracciones de la Ley de Ingresos causadas en ejercicios fiscales anteriores pendiente de liquidación o pago	-	1,565,745.14	1,565,745.14	-	-	-
Ingresos por Ventas de Bienes y Servicios	-	-	-	-	-	-
Participaciones y Aportaciones	-	67,301,374.47	67,301,374.47	-	-	-
Transferencias, Asignaciones, Subsidios y Otras Ayudas	47,043,328.72	197,142.47	47,240,471.19	36,058,070.48	36,058,070.48	10,985,258.24
Ingresos Derivados de Financiamientos	-	-	-	-	-	-
Total	48,815,596.72	70,893,326.87	119,708,923.59	36,058,070.48	36,058,070.48	-
				Ingresos excedentes¹		

Estado Analítico de Ingresos Por Fuente de Financiamiento	Ingreso					Diferencia (6 = 5 - 1)
	Estimado	Ampliaciones y Reducciones	Modificado	Devengado	Recaudado	
	(1)	(2)	(3= 1 + 2)	(4)	(5)	
Ingresos del Gobierno	1,772,268.00	70,696,184.40	72,468,452.40	-	-	1,772,268.00
Impuestos	-	-	-	-	-	-
Contribuciones de Mejoras	-	-	-	-	-	-
Derechos	-	-	-	-	-	-
Productos	1,177,513.00	3,405.64	1,180,918.64	-	-	1,177,513.00
Corriente	1,177,513.00	3,405.64	1,180,918.64	-	-	1,177,513.00
Capital	-	-	-	-	-	-
Aprovechamientos	594,755.00	3,391,404.29	3,986,159.29	-	-	594,755.00
Corriente	594,755.00	1,825,659.15	2,420,414.15	-	-	594,755.00
Capital	-	-	-	-	-	-
No Comprendidos en las fracciones de la Ley de Ingresos causadas en ejercicios fiscales anteriores pendiente de liquidación o pago	-	1,565,745.14	1,565,745.14	-	-	-
Participaciones y Aportaciones	-	67,301,374.47	67,301,374.47	-	-	-
Transferencias, Asignaciones, Subsidios y Otras Ayudas	-	-	-	-	-	-
Ingresos de Organismos y Empresas	47,043,328.72	197,142.47	47,240,471.19	36,058,070.48	36,058,070.48	10,985,258.24
Cuotas y Aportaciones de Seguridad Social	-	-	-	-	-	-
Ingresos por Ventas de Bienes y Servicios	-	-	-	-	-	-
Transferencias, Asignaciones, Subsidios y Otras Ayudas	47,043,328.72	197,142.47	47,240,471.19	36,058,070.48	36,058,070.48	10,985,258.24
Ingresos derivados de financiamiento	-	-	-	-	-	-
Ingresos Derivados de Financiamientos	-	-	-	-	-	-
Total	48,815,596.72	70,893,326.87	119,708,923.59	36,058,070.48	36,058,070.48	-
				Ingresos excedentes¹		

Bajo protesta de decir verdad declaramos que los Estados Financieros y sus Notas son razonablemente correctos y responsabilidad del emisor

¹ Los ingresos excedentes se presentan para efectos de cumplimiento de la Ley General de Contabilidad Gubernamental y el importe reflejado debe ser siempre mayor a cero

HUGO GARCÍA VARGAS
RECTOR DE LA UNIVERSIDAD POLITÉCNICA DE GUANAJUATO (UPG)

JOSÉ DE JESÚS ROMO GUTIÉRREZ
SECRETARIO ADMINISTRATIVO "UPG"

**Poder Ejecutivo
Clasificación Administrativa**

al 31 de Marzo de 2016

Ente Público: UNIVERSIDAD POLITÉCNICA DE GUANAJUATO

Concepto	Egresos					Subejercicio
	Aprobado	Ampliaciones/ (Reducciones)	Modificado	Devengado	Pagado	
	1	2	3 = (1 + 2)	4	5	
Ramos Administrativos	25,656,059	22,464,071	48,120,129	7,173,205	7,140,581	40,946,924
02 Gobernatura	24,936,922	21,330,832	46,267,754	6,864,425	6,831,801	39,403,329
04 Secretaría de Gobierno	719,137	1,133,239	1,852,375	308,780	308,780	1,543,596
05 Secretaría de Desarrollo Social y Humano	-	-	-	-	-	-
06 Secretaría de Finanzas, Inversión y Administración	-	-	-	-	-	-
07 Secretaría de Seguridad Pública	-	-	-	-	-	-
08 Secretaría de Desarrollo Agroalimentario y Rural	-	-	-	-	-	-
10 Secretaría de Desarrollo Económico Sustentable	-	-	-	-	-	-
11 Secretaría de Educación	-	-	-	-	-	-
12 Secretaría de Salud	-	-	-	-	-	-
17 Procuraduría General de Justicia	-	-	-	-	-	-
20 Secretaría de Obra Pública	-	-	-	-	-	-
21 Secretaría de Turismo	-	-	-	-	-	-
27 Secretaría de la Transparencia y Rendición de Cuentas	-	-	-	-	-	-
Ramos Generales						
23 Provisiones Salariales y Económicas	-	-	-	-	-	-
24 Deuda Pública	-	-	-	-	-	-
28 Participaciones a Municipios	-	-	-	-	-	-
29 Erogaciones no Sectorizables	-	-	-	-	-	-
33 Aportaciones para los Municipios	-	-	-	-	-	-
Entidades Paraestatales No Empresariales y No Financieras						
3001 Comisión Estatal de Cultura Física y Deporte	-	-	-	-	-	-
3002 Unidad de Televisión de Guanajuato	-	-	-	-	-	-
3004 Sistema Estatal para el Desarrollo Integral de la Familia	-	-	-	-	-	-
3005 Colegio de Estudios Científicos y Tecnológicos	-	-	-	-	-	-
3007 Universidad Tecnológica del Norte de Guanajuato	-	-	-	-	-	-
3008 Museo Iconográfico del Quijote	-	-	-	-	-	-
3009 Comisión Estatal del Agua	-	-	-	-	-	-
3010 Coordinadora de Fomento al Comercio Exterior	-	-	-	-	-	-
3011 Instituto Estatal de la Cultura	-	-	-	-	-	-
3012 Universidad Tecnológica de León	-	-	-	-	-	-
3014 Instituto de Ecología del Estado	-	-	-	-	-	-
3015 Consejo de Ciencia y Tecnología del Estado de Guanajuato	-	-	-	-	-	-
3017 Instituto Tecnológico Superior de Irapuato	-	-	-	-	-	-
3018 Sistema Avanzado de Bachillerato y Educación Superior	-	-	-	-	-	-
3019 Instituto de Salud Pública del Estado de Guanajuato	-	-	-	-	-	-
3021 Instituto Tecnológico Superior del Sur de Guanajuato	-	-	-	-	-	-
3022 Comisión Estatal de Conciliación y Arbitraje Médico	-	-	-	-	-	-
3024 Universidad Tecnológica del Suroeste de Guanajuato	-	-	-	-	-	-
3025 Instituto de Financiamiento e Información para la Educación	-	-	-	-	-	-
3026 Procuraduría Ambiental y de Ordenamiento Territorial	-	-	-	-	-	-
3027 CONALEP Guanajuato	-	-	-	-	-	-
3029 Instituto para las Mujeres Guanajuatenses	-	-	-	-	-	-
3034 Escuela Preparatoria Regional del Rincón	-	-	-	-	-	-
3035 Instituto de Alfabetización y Educación Básica para Adultos	-	-	-	-	-	-
3036 Universidad Politécnica de Guanajuato	-	-	-	-	-	-
3037 Forum Cultural Guanajuato	-	-	-	-	-	-
3038 Instituto Estatal de Capacitación	-	-	-	-	-	-
3039 Universidad Virtual del Estado de Guanajuato	-	-	-	-	-	-
3040 Comisión de Vivienda del Estado de Guanajuato	-	-	-	-	-	-
3041 Instituto de Infraestructura Física Educativa	-	-	-	-	-	-
3042 Centro Estatal de Evaluación y Control de Confianza	-	-	-	-	-	-
3043 Instituto Tecnológico Superior de Guanajuato	-	-	-	-	-	-
3044 Instituto Tecnológico Superior de Salvatierra	-	-	-	-	-	-
3045 Universidad Politécnica de Pénjamo	-	-	-	-	-	-
3046 Universidad Politécnica de Juventino Rosas	-	-	-	-	-	-
3047 Instituto de la Juventud Guanajuatense	-	-	-	-	-	-
3049 Universidad Politécnica del Bicentenario	-	-	-	-	-	-
3050 Universidad Tecnológica de San Miguel de Allende	-	-	-	-	-	-
3052 Universidad Tecnológica de Salamanca	-	-	-	-	-	-
3054 Instituto Guanajuatense para las Personas con Discapacidad	-	-	-	-	-	-
3055 Instituto Estatal de Atención al Migrante Guanajuatense y sus f	-	-	-	-	-	-
3057 Instituto Tecnológico Superior de Abasolo	-	-	-	-	-	-
3058 Instituto Tecnológico Superior de Purísima	-	-	-	-	-	-
3059 Universidad Tecnológica Laja Bajo	-	-	-	-	-	-
Entidades Paraestatales Empresariales y No Financieras						
3051 Guanajuato Puerto Interior	-	-	-	-	-	-
3053 Parque Agro Tecnológico Xonotli	-	-	-	-	-	-
Total del Gasto	25,656,059	22,464,071	48,120,129	7,173,205	7,140,581	40,946,924

HUGO GARCÍA VARGAS

RECTOR DE LA UNIVERSIDAD POLITÉCNICA DE GUANAJUATO (UPG)

JOSÉ DE JESÚS ROMO GUTIÉRREZ
SECRETARIO ADMINISTRATIVO "UPG"

Poder Ejecutivo
Clasificación por Objeto del Gasto (Capítulo y Concepto)
al 31 de Marzo de 2016

Ente Público: **UNIVERSIDAD POLITÉCNICA DE GUANAJUATO**

Concepto	Egresos					Subejercicio
	Aprobado	Ampliaciones/ (Reducciones)	Modificado	Devengado	Pagado	
	1	2	3 = (1 + 2)	4	5	6 = (3 - 4)
Servicios Personales	21,730,895	19,310,884	41,041,779	5,059,569	5,059,569	35,982,210
Remuneraciones al Personal de Carácter Permanente	8,982,016	8,700,077	17,682,092	-	-	17,682,092
Remuneraciones al Personal de Carácter Transitorio	-	4,523,753	4,523,753	5,059,569	5,059,569	535,816
Remuneraciones Adicionales y Especiales	-	2,383,424	2,383,424	-	-	2,383,424
Seguridad Social	10,380,118	1,658,324	12,048,442	-	-	12,048,442
Otras Prestaciones Sociales y Económicas	2,368,761	2,035,307	4,404,068	-	-	4,404,068
Previsiones	-	-	-	-	-	-
Pago de Estímulos a Servidores Públicos	-	-	-	-	-	-
Materiales y Suministros	373,676	662,826	1,036,502	857,067	839,984	179,535
Materiales de Administración, Emisión de Documentos y Artículos Oficiales	-	11,922	11,922	-	-	11,922
Alimentos y Utensilios	-	33,500	33,500	-	-	33,500
Materias Primas y Materiales de Producción y Comercialización	-	23,150	23,150	688,675	688,152	665,525
Materiales y Artículos de Construcción y de Reparación	-	19,368	19,368	-	-	19,368
Productos Químicos, Farmacéuticos y de Laboratorio	290,026	95,000	385,026	97,585	90,762	287,441
Combustibles, Lubricantes y Aditivos	-	315,320	315,320	65,650	57,913	249,670
Vestuario, Blancos, Prendas de Protección y Artículos Deportivos	83,650	8,000	91,650	5,157	5,157	86,493
Materiales y Suministros Para Seguridad	-	-	-	-	-	-
Herramientas, Refacciones y Accesorios Menores	-	156,667	156,667	-	-	156,667
Servicios Generales	1,129,958	1,484,793	2,614,751	572,857	557,316	2,041,894
Servicios Básicos	-	256,000	256,000	-	-	256,000
Servicios de Arrendamiento	-	99,900	99,900	-	-	99,900
Servicios Profesionales, Científicos, Técnicos y Otros Servicios	-	246,800	246,800	-	-	246,800
Servicios Financieros, Bancarios y Comerciales	892,514	200,000	1,092,514	511,565	501,671	580,948
Servicios de Instalación, Reparación, Mantenimiento y Conservación	-	-	-	-	-	-
Servicios de Comunicación Social y Publicidad	237,445	310,093	547,538	45,166	45,166	502,372
Servicios de Traslado y Viáticos	-	194,833	194,833	-	-	194,833
Servicios Oficiales	-	77,167	77,167	-	-	77,167
Otros Servicios Generales	-	100,000	100,000	16,125	10,479	83,875
Transferencias, Asignaciones, Subsidios y Otras Ayudas	2,421,529	-	2,421,529	190,665	190,665	2,230,864
Transferencias Internas y Asignaciones al Sector Público	-	-	-	-	-	-
Transferencias al Resto del Sector Público	-	-	-	-	-	-
Subsidios y Subvenciones	-	-	-	-	-	-
Ayudas Sociales	2,421,529	-	2,421,529	190,665	190,665	2,230,864
Pensiones y Jubilaciones	-	-	-	-	-	-
Transferencias a Fideicomisos, Mandatos y Otros Análogos	-	-	-	-	-	-
Transferencias a la Seguridad Social	-	-	-	-	-	-
Donativos	-	-	-	-	-	-
Transferencias al Exterior	-	-	-	-	-	-
Bienes Muebles, Inmuebles e Intangibles	-	1,005,468	1,005,468	493,047	493,047	512,421
Mobiliario y Equipo de Administración	-	1,005,468	1,005,468	493,047	493,047	512,421
Mobiliario y Equipo Educativo y de Laboratorio	-	-	-	-	-	-
Equipo e Instrumental Médico y de Laboratorio	-	-	-	-	-	-
Vehículos y Equipo de Transporte	-	-	-	-	-	-
Equipo de Defensa y Seguridad	-	-	-	-	-	-
Maquinaria, Otros Equipos y Herramientas	-	-	-	-	-	-
Activos Biológicos	-	-	-	-	-	-
Bienes Inmuebles	-	-	-	-	-	-
Activos Intangibles	-	-	-	-	-	-
Inversión Pública	-	-	-	-	-	-
Obras Públicas en Bienes de Dominio Público	-	-	-	-	-	-
Obras Públicas en Bienes Propios	-	-	-	-	-	-
Proyectos Productivos y Acciones de Fomento	-	-	-	-	-	-
Inversiones Financieras y Otras Provisiones	-	-	-	-	-	-
Inversiones Para el Fomento de Actividades Productivas	-	-	-	-	-	-
Acciones y Participaciones de Capital	-	-	-	-	-	-
Compra de Títulos y Valores	-	-	-	-	-	-
Concesión de Préstamos	-	-	-	-	-	-
Inversiones en Fideicomisos, Mandatos y Otros Análogos	-	-	-	-	-	-
Otras Inversiones Financieras	-	-	-	-	-	-
Provisiones para Contingencias y Otras Erogaciones Especiales	-	-	-	-	-	-
Participaciones y Aportaciones	-	-	-	-	-	-
Participaciones	-	-	-	-	-	-
Aportaciones	-	-	-	-	-	-
Convenios	-	-	-	-	-	-
Deuda Pública	-	-	-	-	-	-
Amortización de la Deuda Pública	-	-	-	-	-	-
Intereses de la Deuda Pública	-	-	-	-	-	-
Comisiones de la Deuda Pública	-	-	-	-	-	-
Gastos de la Deuda Pública	-	-	-	-	-	-
Costo por Coberturas	-	-	-	-	-	-
Apoyos Financieros	-	-	-	-	-	-
Adeudos de Ejercicios Fiscales Anteriores (Adefas)	-	-	-	-	-	-
Total del Gasto	25,656,059	22,464,071	48,120,129	7,173,265	7,140,581	40,946,924

JUGO GARCÍA VARGAS
 RECTOR DE LA UNIVERSIDAD POLITÉCNICA DE GUANAJUATO (UPG)

JOSÉ DE JESÚS ROMO GUTIÉRREZ
 SECRETARIO ADMINISTRATIVO UPG

Poder Ejecutivo
Clasificación Económica (por Tipo de Gasto)

al 31 de Marzo de 2016

Ente Público: UNIVERSIDAD POLITÉCNICA DE GUANAJUATO

Concepto	Egresos					Subejercicio
	Aprobado	Ampliaciones/ (Reducciones)	Modificado	Devengado	Pagado	
	1	2	3 = (1 + 2)	4	5	
GASTO PROGRAMABLE	25,656,059	22,464,071	48,120,129	7,173,205	7,140,581	40,946,924
Gasto Corriente	25,656,059	21,458,603	47,114,661	6,680,158	6,647,534	40,434,503
Gasto de Capital	-	1,005,468	1,005,468	493,047	493,047	512,421
Amortización de la Deuda y Disminución de Pasivos	-	-	-	-	-	-
GASTO NO PROGRAMABLE	-	-	-	-	-	-
Total del Gasto	25,656,059	22,464,071	48,120,129	7,173,205	7,140,581	40,946,924

Para efectos de que las cifras de éste formato coincidan con el Total del Gasto del Poder Ejecutivo, se adiciona el rubro de Gasto No Programable.


 HUGO GARCÍA VARGAS
 RECTOR DE LA UNIVERSIDAD POLITÉCNICA DE GUANAJUATO (UPG)


 JOSÉ DE JESÚS ROMO GUTIÉRREZ
 SECRETARIO ADMINISTRATIVO "UPG"

Poder Ejecutivo
Estado Analítico del Ejercicio del Presupuesto de Egresos
Clasificación Funcional (Finalidad y Función)
al 31 de Marzo de 2016

Ente Público: UNIVERSIDAD POLITÉCNICA DE GUANAJUATO

Concepto	Egresos					Subejercicio
	Aprobado	Ampliaciones/ (Reducciones)	Modificado	Devengado	Pagado	
	1	2	3 = (1 + 2)	4	5	
Gobierno	-	-	-	-	-	-
Legislación	-	-	-	-	-	-
Justicia	-	-	-	-	-	-
Coordinación de la Política de Gobierno	-	-	-	-	-	-
Relaciones Exteriores	-	-	-	-	-	-
Asuntos Financieros y Hacendarios	-	-	-	-	-	-
Seguridad Nacional	-	-	-	-	-	-
Asuntos de Orden Público y de Seguridad Interior	-	-	-	-	-	-
Otros Servicios Generales	-	-	-	-	-	-
Desarrollo Social	21,387,270	18,634,123	2,753,147	-	7,140,581	2,753,147
Protección Ambiental	-	-	-	-	-	-
Vivienda y Servicios a la Comunidad	-	-	-	-	-	-
Salud	-	-	-	-	-	-
Recreación, Cultura y Otras Manifestaciones Sociales	-	-	-	-	-	-
Educación	21,387,270	18,634,123	2,753,147	-	7,140,581	2,753,147
Protección Social	-	-	-	-	-	-
Otros Asuntos Sociales	-	-	-	-	-	-
Desarrollo Económico	-	-	-	-	-	-
Asuntos Económicos, Comerciales y Laborales en General	-	-	-	-	-	-
Agropecuaria, Silvicultura, Pesca y Caza	-	-	-	-	-	-
Combustibles y Energía	-	-	-	-	-	-
Minería, Manufacturas y Construcción	-	-	-	-	-	-
Transporte	-	-	-	-	-	-
Comunicaciones	-	-	-	-	-	-
Turismo	-	-	-	-	-	-
Ciencia, Tecnología e Innovación	-	-	-	-	-	-
Otras Industrias y Otros Asuntos Económicos	-	-	-	-	-	-
Otras no Clasificadas en Funciones Anteriores	-	-	-	-	-	-
Transacciones de la Deuda Pública / Costo Financiero de la Deuda	-	-	-	-	-	-
Transferencias, Participaciones y Aportaciones entre Diferentes Niveles y Ordenes de Gobierno	-	-	-	-	-	-
Saneamiento del Sistema Financiero	-	-	-	-	-	-
Adeudos de Ejercicios Fiscales Anteriores	-	-	-	-	-	-
Total del Gasto	21,387,270	18,634,123	2,753,147	-	7,140,581	2,753,147

HUGO GARCÍA VARGAS
RECTOR DE LA UNIVERSIDAD POLITÉCNICA DE GUANAJUATO (UPG)

JOSÉ DE JESÚS ROMO GUTIÉRREZ
SECRETARIO ADMINISTRATIVO "UPG"

ESTADO ANALÍTICO DEL EJERCICIO DEL PRESUPUESTO DE EGRESOS

INDICADORES DE POSTURA FISCAL

Del 01 de enero al 31 de marzo de 2016

Ente Público: UNIVERSIDAD POLITÉCNICA DE GUANAJUATO

Concepto	Estimado	Devengado	Pagado ³
I. Ingresos Presupuestarios (I=1+2)	0	0	0
1. Ingresos del Gobierno de la Entidad Federativa ¹	0	0	0
2. Ingresos del Sector Paraestatal ¹	0	0	0
II. Egresos Presupuestarios (II=3+4)	0	0	0
3. Egresos del Gobierno de la Entidad Federativa ²			
4. Egresos del Sector Paraestatal ²			
III. Balance Presupuestario (Superávit o Déficit) (III = I - II)	0	0	0

Concepto	Estimado	Devengado	Pagado ³
III. Balance presupuestario (Superávit o Déficit)	0	0	0
IV. Intereses, Comisiones y Gastos de la Deuda	NO APLICA		
V. Balance Primario (Superávit o Déficit) (V= III - IV)	0	0	0

Concepto	Estimado	Devengado	Pagado ³
A. Financiamiento	0	0	0
B. Amortización de la deuda			
C. Endeudamiento ó desendeudamiento (C = A - B)	0	0	0

Bajo protesta de decir verdad declaramos que los Estados Financieros y sus Notas son razonablemente correctos y responsabilidad del emisor

1 Los Ingresos que se presentan son los ingresos presupuestarios totales sin incluir los ingresos por financiamientos. Los Ingresos del Gobierno de la Entidad Federativa corresponden a los del Poder Ejecutivo, Legislativo Judicial y Autónomos

2 Los egresos que se presentan son los egresos presupuestarios totales sin incluir los egresos por amortización. Los egresos del Gobierno de la Entidad Federativa corresponden a los del Poder Ejecutivo, Legislativo, Judicial y Organos Autónomos

3 Para Ingresos se reportan los ingresos recaudados; para egresos se reportan los egresos pagados

Mtro. Hugo García Vargas
Rector de la Universidad Politécnica de Guanajuato

Mtro. José de Jesús Romo Gutiérrez
Secretario Administrativo

Cuenta Pública 2016
Poder Ejecutivo
Gasto por Categoría Programática
al 31 de Marzo de 2016

Concepto	Egresos					Subejercicio
	Aprobado	Ampliaciones/ (Reducciones)	Modificado	Devengado	Pagado	
	1	2	3 = (1 + 2)	4	5	
					6 = (3 - 4)	
Programas						
Subsidios: Sector Social y Privado o Entidades Federativas y Municipios	-	-	-	-	-	-
Sujetos a Reglas de Operación	-	-	-	-	-	-
Otros Subsidios	-	-	-	-	-	-
Desempeño de las Funciones	24,936,922	21,330,832	46,267,754	6,864,425	6,831,801	39,403,329
Prestación de Servicios Públicos	22,948,786	14,936,589	37,885,375	6,129,478	6,110,521	31,755,897
Provisión de Bienes Públicos	-	-	-	-	-	-
Planeación, seguimiento y evaluación de políticas públicas	1,988,136	6,394,243	8,382,379	734,947	721,281	7,647,432
Promoción y fomento	-	-	-	-	-	-
Regulación y supervisión	-	-	-	-	-	-
Funciones de las Fuerzas Armadas (Únicamente Gobierno Federal)	-	-	-	-	-	-
Específicos	-	-	-	-	-	-
Proyectos de Inversión	-	-	-	-	-	-
Administrativos y de Apoyo	719,137	1,133,239	1,852,375	308,780	308,780	1,543,596
Apoyo al proceso presupuestario y para mejorar la eficiencia institucional	719,137	1,133,239	1,852,375	308,780	308,780	1,543,596
Apoyo a la función pública y al mejoramiento de la gestión	-	-	-	-	-	-
Operaciones ajenas	-	-	-	-	-	-
Compromisos	-	-	-	-	-	-
Obligaciones de cumplimiento de resolución jurisdiccional	-	-	-	-	-	-
Desastres Naturales	-	-	-	-	-	-
Obligaciones	-	-	-	-	-	-
Pensiones y jubilaciones	-	-	-	-	-	-
Aportaciones a la seguridad social	-	-	-	-	-	-
Aportaciones a fondos de estabilización	-	-	-	-	-	-
Aportaciones a fondos de inversión y reestructura de pensiones	-	-	-	-	-	-
Programas de Gasto Federalizado (Gobierno Federal)	-	-	-	-	-	-
Gasto Federalizado	-	-	-	-	-	-
Participaciones a entidades federativas y municipios	-	-	-	-	-	-
Costo financiero, deuda o apoyos a deudores y ahorradores de la banca	-	-	-	-	-	-
Adeudos de ejercicios fiscales anteriores	-	-	-	-	-	-
Total del Gasto	25,656,059	22,464,071	48,120,129	7,173,205	7,140,581	40,946,924

HUGO GARCÍA VARGAS

RECTOR DE LA UNIVERSIDAD POLITÉCNICA DE GUANAJUATO (UPG)

JOSÉ DE JESÚS ROMO GUTIÉRREZ
SECRETARIO ADMINISTRATIVO "UPG"


PROGRAMAS Y PROYECTOS DE INVERSIÓN


Del 1 de enero al 30 de marzo 2016

Ente Público: UNIVERSIDAD POLITÉCNICA DE GUANAJUATO

Tipo de Programas y Proyectos	Programa o Proyecto	Denominación	UR	Egresos							Subejercicio 6 = (3 - 5)	% Avance Financiero	
				Aprobado	Ampliaciones/ (Reducciones)	Modificado	Comprometido	Devengado	Ejercido	Pagado		Devengado/ Aprobado	Devengado/ Modificado
				1	2	3 = (1 + 2)	4	5	6	7		5/1	5/3
ADMINISTRACION	0	0	0	-	-	-	-	-	-	-	0	0%	0%
	0		0	NO APLICA							0	0%	0%
	0		0					0		0	0	0%	0%
	0		0					0		0	0	0%	0%
	0		0					0		0	0	0%	0%
	0		0					0		0	0	0%	0%
Total del Gasto	0	0	0	0	0	0	0	0	0	0	0		

Bajo protesta de decir verdad declaramos que los Estados Financieros y sus Notas son razonablemente correctos y responsabilidad del Emisor


 Mtro. Hugo García Vargas
 Rector de la Universidad Politécnica de Guanajuato


 Mtro. José de Jesús Romo Gutiérrez
 Secretario Administrativo


INDICADORES PARA RESULTADOS

Del 1 de enero al 31 de marzo 2016


Ente Público: UNIVERSIDAD POLITÉCNICA DE GUANAJUATO

PROGRAMA DE GOBIERNO		CATEGORÍA PROGRAMÁTICA					INDICADORES						METAS				PRESUPUESTO (PESOS)							
Eje	Estrategia Transversal	F	FN	SF	PP	UR	Denominación del Indicador	Nivel	Tipo	Dimensión a Medir	Frecuencia de Medición	Unidad de Medida	Fórmula	Programada	Modificada	Alcanzada	Porcentaje de Cumplimiento		Aprobado	Modificado	Devengado	Porcentaje de Presupuesto		
																	Alc. / Prog.	Alc. / Modif.			Dev. / Aprob.	Dev. / Modif.		
NO APLICA																								
Total del Gasto		0			0	0	0	0	0	0	0	0	0	0	0	0	0	0	0	0	0	0	0	0

Bajo protesta de decir verdad declaramos que los Estados Financieros y sus Notas son razonablemente correctos y responsabilidad del emisor



Mtro. Hugo García Vargas
Rector de la Universidad Politécnica de Guanajuato



Mtro. José de Jesús Romero Gutiérrez
Secretario Administrativo


RELACIÓN DE ESQUEMAS BURSÁTILES Y DE COBERTURAS FINANCIERAS

Al 31 de marzo del 2016

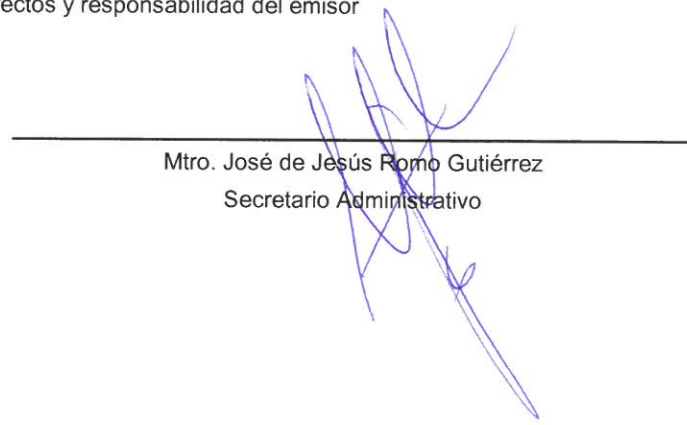
Ente Público: UNIVERSIDAD POLITÉCNICA DE GUANAJUATO

Instrumentos Financieros	Valor Razonable	Riesgos
	NO APLICA	

Bajo protesta de decir verdad declaramos que los Estados Financieros y sus Notas son razonablemente correctos y responsabilidad del emisor



Mtro. Hugo García Vargas
Rector de la Universidad Politécnica de Guanajuato



Mtro. José de Jesús Romo Gutiérrez
Secretario Administrativo

Ente Público: **UNIVERSIDAD POLITÉCNICA DE GUANAJUATO**

CUENTA	NOMBRE DE LA CUENTA	SALDO INICIAL	SALDO FINAL	FLUJO	CUENTA CONTABLE
51020001054	E BANAMEX 164323600 OTROS INGRESOS	47504136.6	44395057.8	- 3,109,078.80	1112101001
7659	E BNX 87071805 RECAUDACION CONCENTRADORA	620114.85	620114.85	-	1112101002
4150-12100	E BNX 364595 PARTICIPACIONES E INCENTIVOS	16960731.48	16960731.48	-	1112101003
002233700451893232	F BNX 367993 REOS FEDERALES	139970.52	139970.52	-	1112101004
002229033579806497	E BMX 46390022697 RECEPCIÓN PAGO DE CONTRIBUYENTES	1169866.65	1169866.65	-	1112101005
4150-14049	E BNX 46390000758 GASTO CORRIENTE	947951.9	947951.9	-	1112101006
002248030278674043	E BNX 463919491 PAGO TENENCIA VENT. E INTERNET	163375.55	163375.55	-	1112101007
002248030278675440	E BNX 463920384 COM. TENENCIA VENTANILLA BANCARIA	3932378.4	3932378.4	-	1112101008
OO2236084100588058	E BNX 01640361510 (TARJETA) (NÓMINA)	30544021.6	30544021.6	-	1112101009
002229033506277811	E BNX 46390014937 PROG ESTUD MITIGACIÓN RIO	9512.48	568392.8	558,880.32	1112101011
002222047540743598	E BNX 46390023383 FONDO COMPENS. DE IMP. S/AUTOS	1857826.84	1857826.84	-	1112101013
002218700631990268	E BNX0210463900400672 PROG. EST. BECAS CONTIGO VAMO	1571487.39	975916.32	- 595,571.07	1112101018
745499000159186352	E BBVA 0445640032 (RECAUDACION OFNAS.)	0	-4495	- 4,495.00	1112102001
92-00023232-8	E SS 014225170000005159 GASTO CORRIENTE	113757348.6	376617598	262,860,249.42	1112107001
6550082419-6	F SS 65500708817 PROTECCION CIVIL	60810.88	53839.5	- 6,971.38	1112107002
6550082425-2	E SS 65500707916 (INGRESOS) RECAUDACION	-4371253.32	41972224.44	46,343,477.76	1112107003
65501972950	E SS 65500708314 (NÓMINA)	6797282.9	6797282.9	-	1112107004
92-00002040-3	E SS 0059532026-1 REGION LEON SEG	1575705.9	1575705.9	-	1112107005
65502024813	F SS 65500675576 ICATEG	14053054.74	16499531.04	2,446,476.30	1112107006
014248655023592316	F SS.655019122027 FAEB 2007 SEG FDO APOR EDUC	13595.68	13595.68	-	1112107009
01428655025524858	E SS 65502010204 COMISIONES X PAGAR QUE SE REALICE	53440.92	53440.92	-	1112107011
014210655026948254	F SS 65502118344 FAM 2007 SEG	1316423.29	1316423.29	-	1112107018
014225655007083288	F SS 65502120347 PROG. EQUIPA. CENTRO MAEST	884627.94	884627.94	-	1112107019
014218655029936676	F SS 18000004375 FORTALECIMIENTO ESTRATEGIA DEL	335547.74	335547.74	-	1112107022
014225655006864259	F SS 18000004418 (FAEB 2008) SFA	2829691.5	2146507.32	- 683,184.18	1112107024
014210180000043925	F SS 18000004392 CONST. EQUIP. ZOMAYÓ JERÉCUARO	232	232	-	1112107027
014210180000218268	F SS 18000004682 FDO PROTEC GTOS CATASTROFICOS	961553.08	961553.08	-	1112107030
014210180000223949	F SS 18000004895 RECURSOS CÁNCER CERVICO-UTERINO.	321189.96	246227.64	- 74,962.32	1112107031
014210188888849725	F SS 18000004972 PROG VAC. UNIVERSAL ANTI-INFLUEN	906804.96	898251.84	- 8,553.12	1112107032
014210655027384008	F SS 18000004986 PROG Y PROJ. PROT. RIESGOS SANIT.	7062820.71	5562820.71	- 1,500,000.00	1112107033
014210655031510774	F SS 18000005032 CREACIÓN APOYO UNIVERS POLIT GTO	1605601.58	1605601.58	-	1112107034
014210655031510949	F SS 18000004787 PROG. ZONOSIS, MICOBACTERIAS	93046153.17	93046153.17	-	1112107035
014210655033469085	F SS 18000005094 SEGURIDAD PÚBLICA 2008	63894.93	63894.93	-	1112107036
014210655035623405	E SS 014210180000051687 PROMOCIÓN EMPLEO 2008-2009	1189757.1	1082382.42	- 107,374.68	1112107037
014210655036670868	F SS 65502387104 FAEB 2009 SFA	4612720.92	2838700.95	- 1,774,019.97	1112107038
	TOTAL	352498379.4	656843252.7	304344873.3	

HUGO GARCÍA VARGAS
RECTOR DE LA UNIVERSIDAD POLITÉCNICA DE GUANAJUATO (UPG)

JOSÉ DE JESÚS ROMO GUTIÉRREZ
SECRETARIO ADMINISTRATIVO "UPG"

Nombre del Ente Público		
Código	Descripción del Bien Mueble	Valor en libros
51100001	30 BANCOS PARA LABORATORIO	\$ 7,650.08
51100002	32 MUEBLES PARA CENTRO DE COMPUTO	\$ 127,692.80
51100003	MODULO EJECUTIVO	\$ 8,876.32
51100004	1 ARCHIVERO	\$ 2,291.00
51100005	100 SILLAS DE VISITA	\$ 31,900.00
51100006	8 ARCHIVEROS	\$ 18,810.56
51100007	2 MESAS PLEGABLES	\$ 3,535.68
51100008	500 MESAS TRAPEZOIDALES	\$ 236,060.00
51100009	6 VITRINAS	\$ 23,235.03
51100010	25 ESCRITORIOS	\$ 80,004.04
51100011	20 LIBREROS	\$ 54,496.80
51100012	32 MUEBLES PARA CENTRO DE COMPUTO	\$ 127,692.80
51100013	3 MUEBLES PARA CENTRO DE COMPUTO	\$ 11,971.20
51100014	3 GABINETES	\$ 6,229.20
51100015	2 SALAS	\$ 13,992.00
51100016	10 BANCOS	\$ 2,800.00
51100017	2 MESAS DE LABORATORIO	\$ 7,200.00
51100018	510 SILLAS OLSON	\$ 945,968.40
51100019	400 SILLA PLEGABLES	\$ 116,756.00
51100020	20 PIZARRONES BLANCOS	\$ 41,180.00
51100021	8 PALOMERAS	\$ 31,969.60
51500001	ANTICIPO SEGÚN CONTRATO ACCESS POINT Y BACKBONE	\$ 2,099,693.18
51500002	COMPUTADORA	\$ 15,173.96
51500003	2 MULTIFUNCIONALES	\$ 8,700.00
51500004	COMPUTADORA DE ESCRITORIO	\$ 10,658.08
51500005	IPAD	\$ 14,030.20
51500006	17 COMPUTADORAS PORTATILES	\$ 229,621.72
51500007	1 MULTIFUNCIONAL	\$ 14,709.96
51500008	3 MULTIFUNCIONALES	\$ 44,129.88
51500009	6 WORKSTATION	\$ 160,587.60
51500010	20 COMPUTADORAS	\$ 235,875.56
51500011	COMPUTADORA PRODEP 2014 ANA LAURA ARTEAGA	\$ 16,735.00
51500012	5 MONITORES	\$ 14,964.00
51500013	62 COMPUTADORAS	\$ 920,700.00
51500014	LAPTOP NOEMI VILLAGOMEZ	\$ 18,200.00
51500015	LAPTOP CARMEN LANDEROS CORREA	\$ 18,200.00
51500016	LAPTOP (MOTA)	\$ 21,300.00
51500017	LAPTOP LUIS VERDÍN MEDINA	\$ 21,300.00
51500018	LAPTOP ARTURO MANDUJANO NAVA	\$ 21,300.00
51500019	LAPTOP SANDRA TELLEZ VAZQUEZ	\$ 21,300.00
51500020	LAPTOP VERONICA ESPERANZA RUIZ	\$ 21,300.00
51500021	SERVIDOR	\$ 95,920.40
51500022	COMPUTADORA PORTATIL MAC	\$ 62,350.00
51500023	COMPUTADORA PORTATIL MAC LORENZO JARQUIN	\$ 31,175.00
51900001	VENTILADOR	\$ 870.00
51900002	2 PANTALLAS 43"	\$ 13,580.00
51900003	2 PANTALLAS 55"	\$ 23,780.00
51900004	4 PANTALLAS 55"	\$ 53,000.00
51900005	8 ENFRIADORES Y CALENTADORES DE AGUA	\$ 23,000.00
52100001	5 PROYECTORES	\$ 72,500.00
52100002	4 VIDEO PROYECTORES	\$ 26,360.00
52100003	21 VIDEO PROYECTORES	\$ 671,979.00
52100004	1 VIDEO PROYECTOR	\$ 31,999.01
52900001	10 GUITARRAS CON FUNDA	\$ 28,413.00
53100001	UNIDAD DE EXTRACCION CON GABINETE DE CONTROL	\$ 336,400.00
53100002	CENTRIFUGA P/MICROQUIMICA	\$ 15,799.20
53100003	KIT EDGE MEDIDOR DE PH	\$ 27,376.00
53100004	CAMPANA DE FLUJO	\$ 75,516.00
53100005	2 AGITADOR VORTEX	\$ 11,199.99
53100006	INTERCALADOR DE CALOR DE TUBOS	\$ 199,520.00
53100007	MOLINO DE BOLAS	\$ 396,554.00
53200001	2 BALANZA ANALITICA	\$ 71,966.40
54100001	CRAFTER 1	\$ 742,531.00
54100002	CRAFTER 2	\$ 742,531.00
54100003	CRAFTER 3	\$ 742,531.00
54100004	AVEO 1	\$ 134,772.64
54100005	AVEO 2	\$ 134,772.64
56200001	TORNO CNC CON MESA ROTATIVA	\$ 3,814,005.16
56400001	AIRE ACONDICIONADO	\$ 10,411.00
56600001	45 REGULADORES	\$ 13,500.00

UNIVERSIDAD POLITECNICA DE GUANAJUATO
RELACIÓN DE BIENES INMUEBLES QUE COMPONEN EL PATRIMONIO
AL 31 DE MARZO DE 2016

Código	Descripción del Bien Inmueble	Valor en libros
TOTAL		127,549,907.13
90000000	TERRENO UPB SILAO	14,000,000.00
100000001	UNIDAD DE DOCENCIA UPG CORTAZAR	33,020,435.05
100000002	3 AULAS PENJAMO	-
100000005	ALMACEN GENERAL "A"	4,642,578.22
100000006	UNIDAD DE DOCENCIA II UPG CORTAZAR	17,899,794.65
100000007	CANCHA FUTBOL URUGUAYO	316,317.10
100000010	CANCHA DE USOS MULTIPLES	1,289,454.92
100000011	LABORATORIO TALLER LT-1	16,052,127.30
110000000	AULAS DIDACTICAS	405,318.00
1200000000	CISTERNA	-
1200000001	AULAS PROVISIONALES	-
1200000002	FOSA SÉPTICA	-
P11000000001	LABORATORIO TALLER	-
P11000000002	FACHADA PRINCIPAL	5,550,999.86
P11000000003	ESTACIONAMIENTO UPG	1,980,018.87
P11000000004	CAFETERIA	466,785.98
P11000000005	CANCHAS DE USOS MULTIPLES	847,200.10
P11000000006	BANQUETAS EN ESTACIONAMIENTO 1	163,663.69
P11000000007	ANDADOR PARA MINUSVALIDOS Y DEBILES VISUALES	255,760.28
P11000000008	PLATAFORMA DE ACCION ELECTROMECANICA	466,814.47
P11000000009	BANQUETAS ESTACIONAMIENTO 2	122,405.52
P11000000010	ANDADOR ESTACIONAMIENTO-CANCHAS-PRINCIPAL	111,068.57
P11000000012	BIBLIOTECA - EDIFICIO	3,651,556.78
P11000000013	LABORATORIO TALLER LT-2 - EDIFICIO	8,054,900.34
P11000000014	BIBLIOTECA - INSTALACIONES	1,293,369.63
P11000000015	LABORATORIO TALLER LT-2 - INSTALACIONES	1,143,811.72
P11000000016	CANCHAS DE USOS MULTIPLES II	227,957.89
P11000000017	ANUNCIO ESPECTACULAR UPG	558,272.79
P11000000018	ESTACIONAMIENTO ADECUACIONES 2014	609,751.91
P13000000001	EDIFICIO DE DOCENCIA I UPB	1,316,749.18
P13000000002	CIRCUITO VEHICULAR	2,833,842.81
P13000000003	FORO AL AIRE LIBRE	1,940,393.28
P14000000001	EDIFICIO UPB 2014	479,670.94
P14000000003	FORO AL AIRE LIBRE 2014	1,015,432.49
P15000000001	FAM 2012 CONSTRUCCION DE CENTRO ACUATICO ALBERCA	4,788,039.05
P15000000002	ADECUACION DEL GIMNACIO, REMANENTE FEDER 2013	441,634.27
P15000000003	FAM 2010 CONSTRUC CENTRO ACUATICO ALBERCA TECHAD/	53,722.93
P15000000001	ACCESO VEHICULAR ORIENTE	1,550,058.54